




VIEREMÄN KUNTA

TILINPÄÄTÖS 2022



Kunnanhallitus 27.3.2023 § 69
Valtuusto

Kunnanjohtajan katsaus	3
1.Kokonaistalouden kehittyminen.....	4
1.1.Kunnan hallinto	4
Kaavio kunnan hallinto-organisaatiosta.....	5
Henkilöstö	6
1.2. Yleinen taloudellinen kehitys 2022	8
Yleinen kehitys Suomessa	8
Kuntatalouden kehitys.....	10
Pohjois-Savon talousalueen kehitys	12
1.3. Vieremän kunnan toiminnan ja talouden kehitys.....	16
Toimintaympäristön muutokset	19
Yleiskatsaus kunnan toimintaan v. 2022	21
Keskusvaalilautakunta	24
Tarkastuslautakunta	24
Kunnanhallitus	25
Sosiaali- ja terveystaloudet, Ylä-Savon SOTE kuntayhtymä.....	31
Sivistystoimi.....	37
Tekninen toimi	44
Investoinnit vuonna 2022	44
Talouden tunnusluvut.....	45
Verotulojen tilitykset.....	47
Valtionosuudet.....	48
1.4. Arvio merkittävimmistä riskeistä ja epävarmuustekijöistä sekä muista toiminnan kehittämiseen vaikuttavista seikoista	51
1.5. Selonteko sisäisen valvonnan järjestämisestä	57
1.6. Tilikauden tuloksen muodostuminen ja toiminnan rahoitus.....	67
1.7. Toiminnan rahoitus.....	68
1.8. Rahoitusasema ja sen muutokset.....	70
1.9. Kokonaistulot ja -menot	71
1.10. Kuntakonsernin toiminta ja talous.....	72
Kiinteistö Oy Vieremän Hakatalot.....	74
Vieremän Toimitilat Oy	77
Vieremän Lämpö ja Vesi Oy	81
Konsernituloslaskelma ja sen tunnusluvut.....	85
Konsernin rahoituslaskelma ja sen tunnusluvut	87
Konsernitase ja sen tunnusluvut.....	89
1.11. Tilikauden 2022 tuloksen käsittely.....	91
2.Talousarvion toteutuminen.....	92

2.1 Käyttötalouden tavoitteiden toteutuminen, määrärahojen ja tuloarvioiden toteutuminen sekä tehtävien toimintakertomukset	92
2.2. Investointien toteutumisvertailu	175
2.3. Tuloslaskelmaosan toteutuminen	179
2.4. Verotulojen toteutumisvertailu	180
2.5. Valtionosuuksien toteutumisvertailu	180
2.6. Käyttötalousosan ta:n toteutumisvertailu	181
2.7. Rahoitusosan toteutuminen	184
3. Tilinpäätöslaskelmat	185
3.1. Tuloslaskelma	185
3.2. Rahoituslaskelma	186
3.3. Tase	187
3.4. Konsernituloslaskelma	189
3.5. Konsernin rahoituslaskelma	190
3.6. Konsernitase	191
4. Tilinpäätöksen liitetiedot	193
4.1. Tuloslaskelman liitetiedot	193
4.2. Tasetta koskevat liitetiedot	200
4.3. Vakuuksia ja vastuusitoumuksia koskevat liitetiedot	205
4.4. Henkilöstöä, tilintarkastajan palkkiota ja intressitahotapahtumia koskevat liitetiedot	207
5. Luettelo käytetyistä kirjanpitokirjoista	209
6. Kunnan tytäryhtiöiden tilinpäätösasiakirjat	210
Allekirjoitukset ja merkinnät	211

Kunnanjohtajan katsaus

Venäjä aloitti 24.2.2022 laittoman hyökkäyssodan Ukrainassa. Suomi on alusta asti tuominut jyrkästi Venäjän sotilaalliset toimet ja vastannut niihin osana Euroopan unionia. Hyökkäys Ukrainaan sekoitti maailman talouden, muutti turvallisuustasapainoa ja ennen kaikkea aiheutti vakavaa inhimillistä kärsimystä. Vieremällä kansainvälinen tilanne on näkynyt muun muassa inflaation kiihtymisenä, korkotason ja hintojen nousuna sekä energian kallistumisena. Vieremä on muiden Suomen kuntien tapaan tarjonnut turvallisen asuinympäristön sotaa paenneille ukrainalaisille.

Suomen kokonaisturvallisuus muodostuu monen eri tahon yhteispanoksesta. Kunnilla on merkittävä rooli sujuvan arjen mahdollistamisessa ja eri viranomaisten antamien ohjeiden sekä määräysten toimeenpanossa. Suomalaisen ruoan ja maatalouden omavaraisuuden arvostuksen nousu ovat olleet vuoden 2022 positiivisia puolia. Toisaalta tuotantokustannukset ovat nousseet ja maatalous on vakavassa kannattavuuskriisissä. Suomi on monelta osin riippuvainen kansainvälisistä kuljetuksista, joiden häiriöt näkyvät nopeasti kauppojen hyllyillä, puuttuvina komponentteina teollisuudessa ja energian hinnan nousuna. Maatalouden toimintaedellytykset ovat Vieremän kunnan tärkeä strateginen painopiste, jonka eteen on tehtävä täysillä töitä kaikilla rintamilla. Vieremä on päättänyt panostaa vahvasti biokaasukulttuurin luomiseen alueelle, mikä osaltaan parantaa maatilojen kannattavuutta tulevaisuudessa.

Vieremän kumppanuusyrityskylä on kansallinen esimerkki toimivasta teollisesta symbioosista. Kunta on yhdessä yritysten kanssa jatkanut alueen kehitystyötä myös vuonna 2022. Vaikeina aikoina tehdyt rohkeat investoinnit antavat voimaa ja uskoa koko seutukunnalle. Vieremän teollisuus selvisi vaikeasta vuodesta kohtalaisen pienin vaurioin. Vaikeuksia aiheutti komponenttien saatavuus, mutta toisaalta tilauskanta pysyi suhteellisen hyvänä. Kuluneen vuoden aikana käynnistyneet ja valmistuneet teolliset laite- sekä tilainvestoinnit toivat iloa Ukrainan sodan synkistämään vuoteen.

Vuoden 2022 talousarvio toteutui lopulta yli odotusten. Tilikauden ylijäämä mahdollistaa Investointi- ja kehittämisrahaston täydentämisen tulevaisuuden investointeja varten. Vuosi 2022 jäi Ylä-Savon Sote kuntayhtymän viimeiseksi kokonaiseksi toimintavuodeksi, kun Pohjois-Savon hyvinvointialue aloitti toimintansa vuoden 2023 alussa. On paikallaan kiittää kuntayhtymän työntekijöitä, luottamushenkilöitä ja omistajakuntia hyvästä yhteistyöstä.

Vuosi 2022 meni Vieremän kunnan osalta toiminallisesti ja taloudellisesti erinomaisesti. Lämmin kiitos kuntalaisille, yrityksille työntekijöineen, kunnan henkilöstölle, luottamushenkilöille ja kaikille yhteistyökumppaneille hienosta työstä.

Vieremällä 15.3.2023

Mika Suomalainen

kunnanjohtaja

1.Kokonaistalouden kehittyminen

1.1.Kunnan hallinto

Lakien velvoittamien ja kunnan itsensä päättämien palvelujen hoitamiseksi ja järjestämiseksi kunnan hallinto-organisaatio oli vuonna 2022 järjestäytynyt sivulla viisi olevan organisaatiokaavion mukaisesti.

Vieremän kunnan valtuuston jäsenmäärä on ollut 1.6.2017 alkaen 21 ja kunnanhallituksen jäsenmäärä 7. Valtuuston ja kunnanhallituksen poliittiset voimasuhteet jakautuivat seuraavasti:

	Keskusta	Vieremä 2000	Kokoomus	KD	PS	Vihreät
Valtuusto	10	5	2	2	1	1
Kunnanhallitus	3	2	1	1	-	-

Valtuusto

puheenjohtaja Jari Ruotsalainen

I varapuheenjohtaja Jorma Heusala

II varapuheenjohtaja Mika Niskanen

Jäsenet 1.8.2021 – 31.5.2025:

Juha Eskelinen, Markku Haataja, Veikko Heikkinen, Mikko Heiskanen, Tuovi Huttunen, Sari Kaurala, Heikki Kononen, Katri Kurtelius-Juntunen, Jarmo Kyyrö, Jesse Kärkkäinen, Helka Luttinen, Marjo Partanen, Risto Pesonen, Tero Pirinen, Tuomas Repo, Vilho Tiikkainen, Eveliina Vidgrén ja Sirpa Vidgren.

Kunnanhallitus

puheenjohtaja Juha Eskelinen

varapuheenjohtaja Veikko Heikkinen

Jäsenet 1.8.2021 – 31.5.2023

Mikko Heiskanen, Tuovi Huttunen, Sari Kaurala, Risto Pesonen ja Sari Raitavuo.

Kunnanjohtaja

Mika Suomalainen

Toimialajohtajat

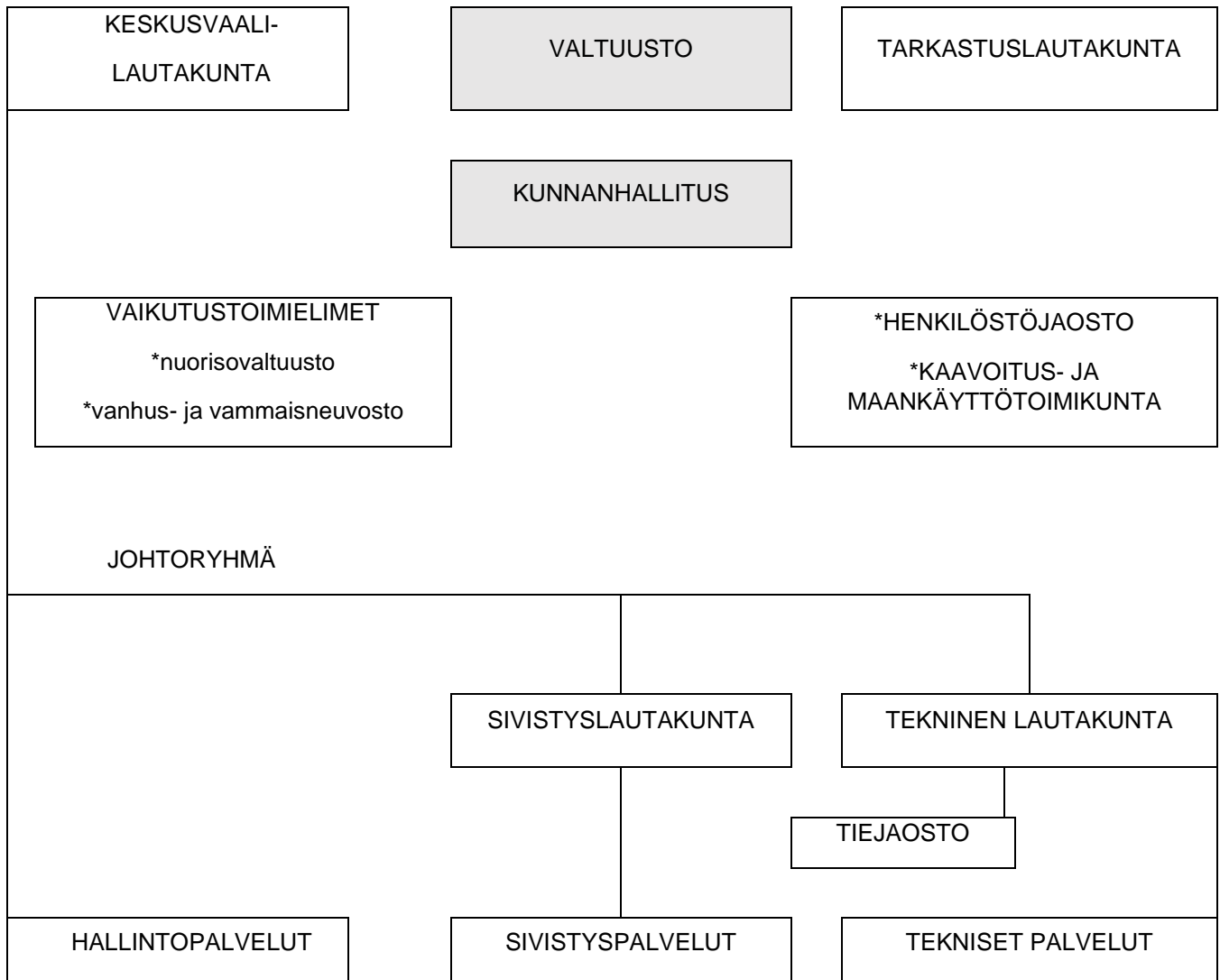
Hallinto-osasto / Jenni Koho

Sivistysosasto / Eevariitta Mustonen

Tekninen osasto / Mikko Kajanus

Kaavio kunnan hallinto-organisaatiosta

LAUTAKUNNAT, PÄÄVASTUUALUEET JA TALUSARVIOASETELMAN MUKAISET TULOSALUEET



- rahoitus
- vaalit
- tilintarkastus
- yleishallinto
- talous- ja henkilöstöhallinto
- elinkeinojen kehittäminen
- työllisyyspalvelut
- terveyden ja hyvinvoinnin kehittäminen
- maaseutupalvelut

- sivistystoimen hallinto
- varhaiskasvatus
- esiopetus
- ap/ip -toiminta
- lukiokoulutus
- vapaa-aikapalvelut
- kansalaisopisto
- kirjasto
- kulttuuripalvelut
- liikuntapalvelut
- nuorisopalvelut

- teknisen hallinto
- yhdyskuntasuunnittelu
- kiinteistötoimi
- puistot ja yleiset alueet
- kunnallistekniikka
- tilapalvelut
- ruoka- ja siivouspalvelut
- muu toiminta
- rakennusvalvonta

Henkilöstö

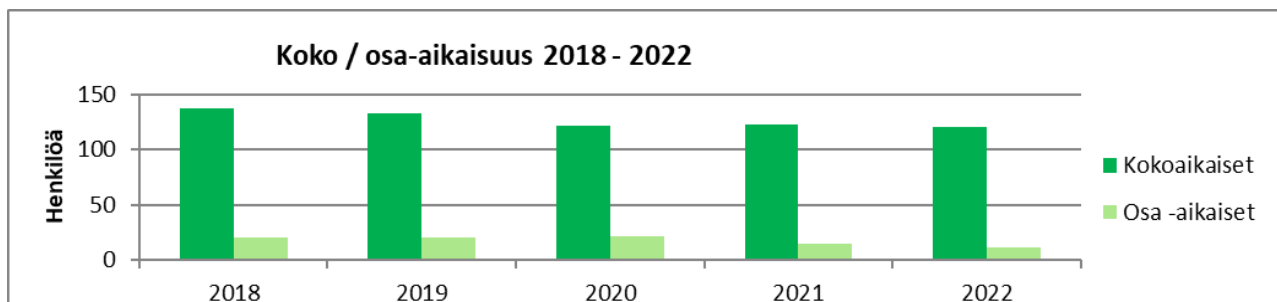
Vieremän kunnassa oli palvelussuhteessa 31.12.2022 yhteensä 132 henkilöä (vakinaisessa tai määräaikaisessa työsuhteessa tai työllistettynä). Henkilöstön määrä laski kuudella (6) henkilöllä edelliseen vuoteen verrattuna. Henkilöstö väheni eniten sivistyspalveluissa.

Vakinaista henkilöstöä oli vuodenvaihteessa 105 henkilöä, määräaikaista henkilöstöä 24 henkilöä ja työllistettyjä 3 henkilöä. Vakinaisen henkilökunnan suhteellinen osuus pysyi samalla tasolla edelliseen vuoteen verrattuna. Vuoden 2022 lopussa vakinaisia eli toistaiseksi voimassa olevassa palvelussuhteessa olevia oli 79,55 % (v. 2021 79,71 %), määräaikaisia 18,18 % (19,57 %) ja työllistettyjä 2,27 % (0,72 %). Työllistetyt raportoidaan hallintopalveluissa, vaikka työpisteet sijaitset eri yksiköissä.

Osasto	Vakinaiset			Määräaikaiset			Työllistetyt			Yhteensä		
	2020	2021	2022	2020	2021	2022	2020	2021	2022	2020	2021	2022
Hallintopalvelut	10	11	11	1	2	4	4	1	3	15	14	18
Sivistyspalvelut	81	78	73	22	20	17	0	0	0	103	98	90
Tekniset palvelut	21	21	21	4	5	3	0	0	0	25	26	24
Yhteensä	112	110	105	27	27	24	4	1	3	143	138	132

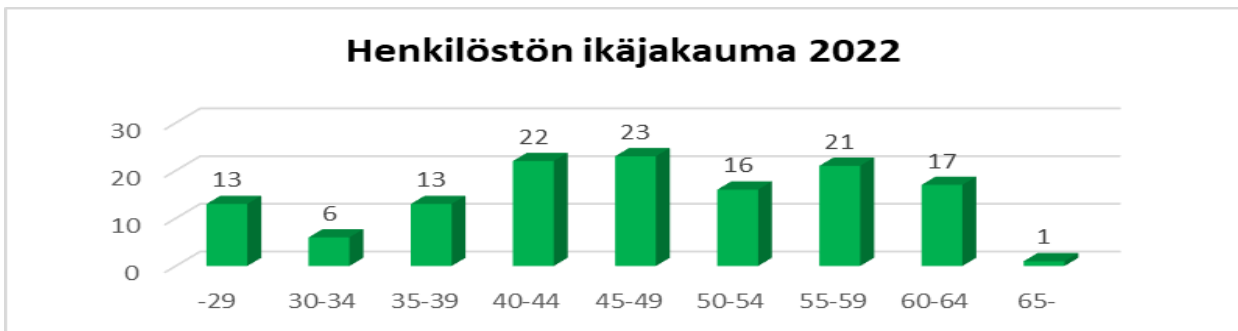
Vieremän kunnan henkilöstö 31.12 / vakinaiset, määräaikaiset ja työllistetyt osastoittain

Vuodenvaihteessa 2022 kokoaikaisia oli 91,66 % koko henkilöstöstä. Tarkastelujakson aikana kokoaikaisien suhteellinen osuus on noussut.



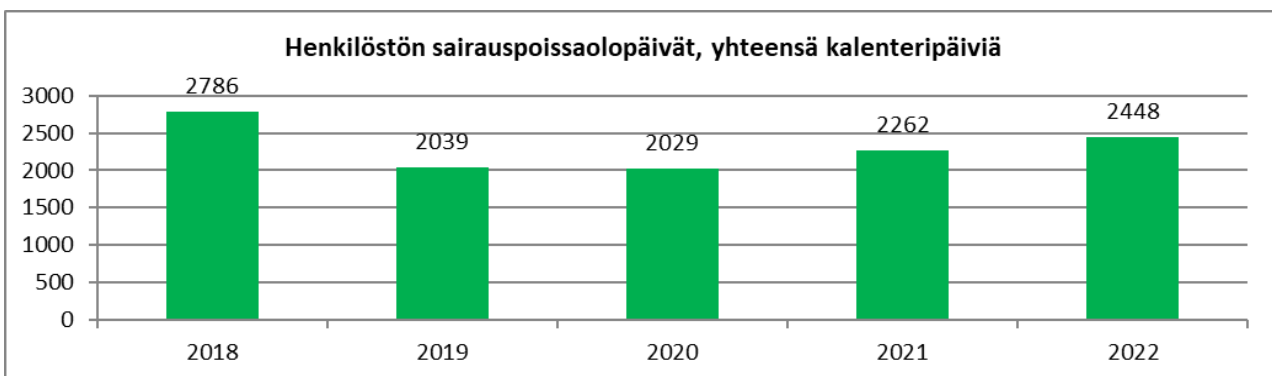
(lähde: ePopulus)

Henkilöstön ikärakenne kuvataan viiden vuoden välein. Henkilöstön keski-ikä oli vuoden 2022 lopussa 47 vuotta.



(lähde: ePopulus)

Sairauspoissaolopäiviä v.2022 henkilöstölle kertyi yhteensä 2448 päivää. Päivät hieman lisääntyivät vuoteen 2021 verrattuna (2262 kalenteripäivää).



(lähde: ePopulus)

Henkilöstökulut v. 2022 olivat kaikkiaan 6 769 080 euroa (v. 2021 6 764 922 euroa). Henkilöstökulujen toteuma oli 95,0 %. Henkilöstömenojen osuus kunnan kokonaismenoista oli kertomusvuonna 26,47 % (edellisvuonna 27,69 %). Henkilöstökuluista palkkojen ja palkkioiden osuus oli 5 177 015 euroa (v. 2021 5 153 704 euroa). Kokonaisuuteen kuuluu myös luottamushenkilöiden kokouspalkkiot ja ansionmenetykskorvaukset sekä viranhaltijoiden kokouspalkkiot, yhteensä 98 034 euroa (v. 2021 97 433 euroa), sekä työllistettyjen palkat 127 521 euroa (v. 2021 87 340 euroa). Henkilösivukulujen osuus v. 2022 oli 1 592 117 euroa (v. 2021 1 611 218 euroa).

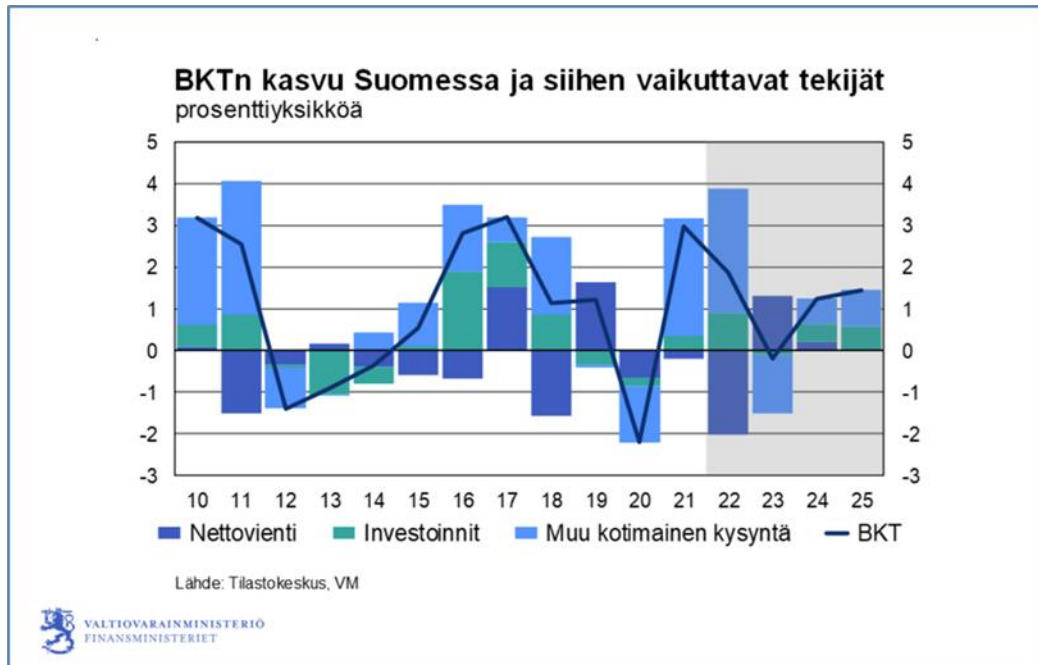
Kertomusvuodelta laaditaan erillinen henkilöstökertomus, joka noudattaa Suomen Kuntaliiton suositusta henkilöstötilinpäätökseksi.

1.2. Yleinen taloudellinen kehitys 2022

Yleinen kehitys Suomessa

Suomen bruttokansantuote (BKT) kääntyi lievään laskuun syksyllä 2022 ja heikon talouskehityksen odotetaan jatkuvan talven ajan. BKT:n arvioidaan supistuvan Suomessa 0,2 prosenttia vuonna 2023. Yksityinen kulutus vähenee, kun hintojen nopea nousu heikentää kotitalouksien reaalisia käytettävissä olevia tuloja. BKT:n kasvu toipuu vuonna 2024 1,2 prosenttiin, kun inflaatio hidastuu ja tulojen kasvu nopeutuu.

Vuosina 2025–2027 BKT:n kasvun arvioidaan olevan talouden potentiaalista kasvua nopeampaa, noin 1,4 prosenttia vuosittain. Julkisyhteisöjen rahoitusasema on kohentunut reippaasti nopean nimelliskasvun ja työllisyyden kasvun vetämänä. Alijäämä alkaa kasvaa uudelleen vuonna 2023, kun talouskasvu ja siten verotulojen kasvu hiipuvat, minkä lisäksi mm. Venäjän hyökkäyssodan vuoksi tehdyt toimet ja kohonneet velanhoitokustannukset kasvattavat erityisesti valtion menoja. Kasvavien alijäämien ja hidastuvan nimelliskasvun myötä viime vuosina supistunut julkinen velkasuhde alkaa uudelleen kasvaa vuonna 2023. Valtionhallinnon ja paikallishallinnon mittavat alijäämät sekä kohonneet velanhoitokustannukset pitävät velkasuhteen nousevalla uralla lähitulevaisuudessa.



Myös euroalueella tuotanto supistuu väliaikaisesti. Ylipäätään euroalueen taloustilanne on hyvin samanlainen kuin Suomen. Korkeat hinnat heikentävät kotitalouksien ostovoimaa ja kulutusta, ja epävarmuus ja korkojen nousu hidastavat investointitahtia. Suuri osa euroalueen maista kärsii

energiakriisistä Suomea enemmän, koska maakaasulla on niiden energiatuotannossa selvästi suurempi rooli. Tästä huolimatta vuositasolla euroalueen tuotanto kasvaa 0,2 prosenttia, kun Suomen tuotanto vähenee saman verran. Tätä selittää kolme tekijää. Ensinnäkin osalla euromaista toipuminen koronakriisistä on ollut Suomea voimakkaampaa ja se on edelleen kesken. Toiseksi Venäjän markkinoiden menetyksen vaikutus vientiin on Suomessa suurempi kuin useimmissa euromaissa. Kolmanneksi energiakriisiin liittyvät tuet ovat Suomessa selvästi pienempiä kuin suurimmassa osassa euromaita.

Suomen vienti on kasvanut kahtena viime vuotena selvästi vientikysyntää hitaammin. Syynä ei ole ollut hintakilpailukyvyyn puute, vaan Suomen talouden rakenne sekä Venäjän kaupan ja matkailijoiden menetys sodan takia. Koronapandemiasta toivuttaessa kulutustavaroiden kysyntä kasvoi nopeasti ja niiden tuotantoa Suomessa on melko vähän. Toisaalta metsäteollisuudessa on käynnissä rakennemuutos, jossa paperin tuotantokapasiteettia on ajettu alas ja kartongin tuotantoon ollaan vasta investoimassa. Kun maailmantalouden kysyntä normalisoituu ja investoinnit saadaan valmiiksi, nopeutuu tavaraviennin kasvu maailmankaupan kysynnän tahtiin. Maailmankaupan kasvu on ollut hyvää tuotannon kasvun hidastumisesta huolimatta, ja kasvu kiihtyy vuoden 2023 jälkeen. Venäjän vientimarkkinoiden ja raaka-ainetuonnin menetys jättää kuitenkin pysyvemmän loven tavaravientiin. Samoin palveluiden viennissä koetaan pysyviä menetyksiä. Venäjän ja Aasian kauttakululentojen tuomien matkailijoiden menetystä on vaikea paikata. Tämä näkyy myös vaihtotaseessa, joka on reilun miljardin alijäämäinen kaikkina ennustevuosina 2023 - 2025.

Tuonnin kasvu on vuonna 2022 yli 8 prosenttia ja selvästi vientiä nopeampaa. Tuonnin kasvun tahtiin ovat kasvaneet myös varastot. Vuonna 2023 tuonnin määrä vähenee, koska kysyntä hiipuu ja varastot ovat täynnä.

Työllisyyden toipuminen koronakriisistä oli erittäin nopeaa, työllisyyden kasvu on jatkunut ja työllisyys on reilusti vuoden 2019 tason yläpuolelle. Vuoden 2022 lopulla työllisyys- ja osallistumisaste ovatkin ennätyskorkealla. Myös avoimia työpaikkoja on varsin paljon. Työmarkkinoiden tilanne on siis hyvä, kun kohtaamme heikomman taloustilanteen. Vuoden 2023 aikana työllisten määrä laskee noin 12 000 hengellä ja työttömyysaste nousee 7,0 prosenttiin tämän vuoden 6,8 prosentista. Vuonna 2024 työttömyysaste kääntyy uudelleen laskuun ja laskee 6,7 prosenttiin vuonna 2025. Samoin työllisyysaste laskee hieman vuonna 2023, mutta nousee vuoteen 2025 mennessä 74,4 prosenttiin. Vaikka työllisyys laskee, yritykset tulevat välttämään irtisanomisia. Avoimia työpaikkoja on edelleen paljon ja osaavasta työvoimasta halutaan pitää kiinni. Koronasta toivuttaessa eläkeiän ylittäneiden työllisyys on kasvanut paljon. Hyvä työvoiman kysyntä on saanut osan työntekijöistä viivästyttämään eläkkeelle siirtymistä. Työn kysynnän vaimentuessa eläkkeelle siirtyminen kasvaa.

Nimellisesti kotitalouksien tulot kasvavat vauhdikkaasti. Palkat nousevat sekä viime vuosina totuttua suurempien sopimuskorotusten että palkkaliikuminen ansiosta. Myös hyvä työllisyyskehitys on lisännyt palkkatuloja. Vuonna 2023 myös sosiaalietuudet, erityisesti eläkkeet, nousevat selvästi normaalia enemmän.

Totuttua suuremmat palkankorotukset eivät lyhyellä aikavälillä uhkaa Suomen hintakilpailukykyä. Hintojen ja palkkojen nousu on ollut Suomessa kilpailijamaita hitaampaa. Pidemmällä aikavälillä on riski hinta- ja palkkakierteestä, joka heikentäisi myös hintakilpailukykyä. Nimellisten tulojen kasvu on ollut heikompaa kuin kuluttajahintojen nousu, mikä on syönyt kotitalouksien ostovoimaa vuonna 2022. Heikoin tilanne kotitalouksien kannalta on talvella 2022 - 2023. Vuonna 2023 ostovoima kasvaa 0,5 prosenttia, kun hintojen nousuvauhti hidastuu ja tulot kasvavat.

Vuonna 2022 kotitalouksien kulutus kasvaa 2,3 prosenttia, vaikka reaalitytulot laskevat. Reaalitytulojen hienoisesta kasvusta huolimatta kotitalouksien kulutus vähenee vuonna 2023. Monella kotitaloudella on ollut edelleen korona-ajan säästöjä, mutta tästä huolimatta tämän vuoden nopea hintojen nousu näkyy kotitalouksien rahatilanteessa vielä pitkälle vuoteen 2023.

Kuntatalouden kehitys

Kuntatalous oli vuonna 2022 juuri ja juuri tasapainossa kuntien tilinpäätösarvioihin perustuen. Tilinpäätösarvioihin vaikuttivat kuitenkin sekä miljarditasolle nousseet omaisuuden kirjanpidolliset myyntivoitot että HKL:n yhtiöittäminen. Ilman näitä kertaluonteisia eriä rahoitusjäämä olisi ollut tuntuvasti alijäämäinen. Tilikauden tulos ylsi 1,3 miljardiin eroon, mutta oli negatiivinen noin 90 kunnassa. Tiedot ovat ennakkollisia ja ne tarkentuvat vielä.

Verokehitys oli viime vuonna niin kunnissa kuin valtiolla vahvaa. Yhteisöveron tuotto kasvoi peräti 7 prosenttia, kunnallisvero 5 prosenttia ja kiinteistöverokin yli 6 prosenttia. Jos kuntien yhteisöveron jako-osuus olisi pysynyt vuoden 2021 korotetulla tasolla niin yhteisövero olisi lisääntynyt kunnissa noin 25 prosenttia. Myös peruspalvelujen valtionosuudet kasvoivat sote-uudistuksen alla reilulla kuudella prosentilla.

Tilastotiedot kuntien vuoden 2022 kulukehityksestä ovat sen sijaan puhdasta jännitysnäytelmää paitsi kunnille niin myös vuoden 2023 alussa aloittaneille hyvinvointialueille. Kesän jälkeen lopullisesti selviävä sote-kulujen taso suhteessa ministeriön sote-siirtolaskelmiin vaikuttaa nimittäin sekä kuntien että hyvinvointialueiden rahavirtoihin tulevina vuosina.

Kulujen kasvu oli ripeää. Kunnissa kulut kasvoivat vajaat 5 prosenttia ja kuntayhtymissä vajaat 2 prosenttia. Erityisesti kuntayhtymien tilastotietoihin liittyy vielä paljon epävarmuutta keskeneräisten laskutusten ja raportointien vuoksi. Kuntayhtymien menot tulevatkin kasvamaan ennakkotiedoista

vielä reippaasti. Menoja kasvattaa muu muassa sote-uudistuksen voimaanspanoon liittyvä velvollisuus kattaa kuntayhtymän taseeseen kertynyt alijäämä ennen sen siirtymistä hyvinvointialueelle ja HUS-yhtymään.

Palveluiden ostot lisääntyivät viime vuosien tapaan kuntataloudessa erittäin nopeasti: noin 12 prosenttia. Sen sijaan kuntien ja kuntayhtymien palkkakulujen kasvu oli yllättävän vaimeaa: vain noin 2 prosenttia. Palkkojen kahden prosentin nousuvauhti on vain 0,2 prosenttiyksikköä korkeampi kuin kuntien palkkasopimusten vuosikeskiarvon muutos viime vuonna. Niukka kuntien palkkasumman kasvu saattaa olla merkki huomattavista vaikeuksista saada avoimiin työpaikkoihin ammattitaitoista työvoimaa. Työvoimaa on liukunut myös muun muassa hyvinvointialueiden valmisteluun.

Kuntien ja kuntayhtymien energiakulut, muun muassa sähkö, kaasu ja lämmitys, nousivat viime vuonna ripeästi. Energiakulut lisääntyivät edellisvuodesta noin 8 % ja aiheuttivat kuntatalouteen viime vuonna noin miljardin euron kulut. Hintatason nousu tulee välittymään ruuan, ostopalvelujen ja esimerkiksi korkojen kustannuksiin vielä pitkään. Vuonna 2022 kuntien kustannusten nousu Venäjän sotatoimien vuoksi pysyi kuitenkin melko maltillisena. Keskeisenä tekijänä olivat kuntien korkosuojaukset ja ostoihin liittyvät pitkät sopimuskaudet.

Kuntien eriytyminen kiihtyi viime vuonna. Vuosikate heikkeni kaikissa kuntakokoryhmissä, mutta pudotus oli isoissa kaupungeissa muita kuntakokoryhmiä vähäisempää. Suurin pudotus oli kuitenkin 40 000–100 000 asukkaan kuntakokoryhmässä. Kuntien talous eriytyi myös alueellisesti. Vahvimmat tilikauden tulokset tehtiin muutamassa kaupungissa, muu kuntakenttä oli nollan tuntumassa tai miinuksella esimerkiksi Kymenlaaksossa tai Pohjois-Karjalassa.

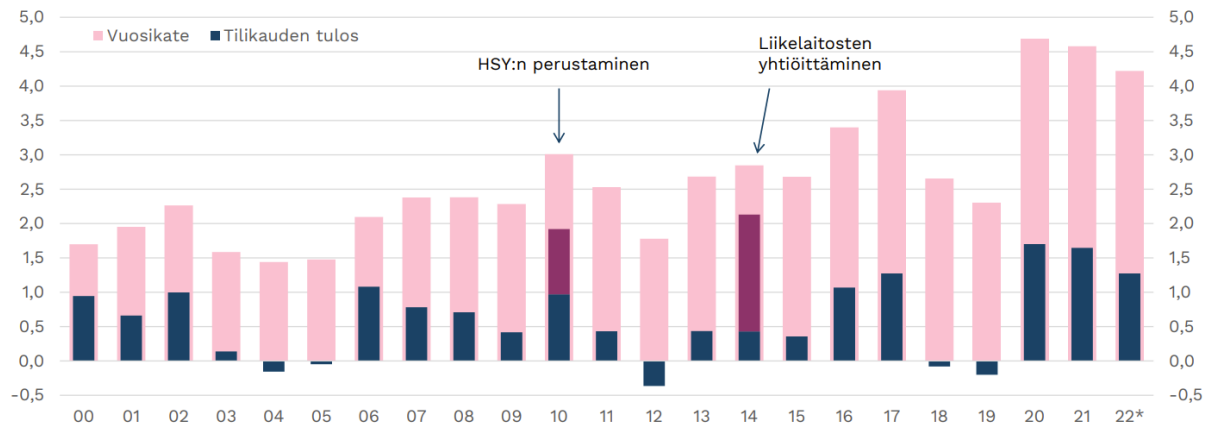
Kuntakenttä eriytyi myös investointien ja velkaantumisen suhteen. Investointimenot kasvoivat kuntayhtymissä erittäin voimakkaasti, mutta kunnissa maltillisemmin. Suurimpien kaupunkien investoinnit ja lainakanta pysyivät lähes aikaisempien vuosien tasolla, mutta lainakanta väheni viime vuonna 188 kunnassa. Kunnat ottivat viime vuonna syömävelkaa vain noin 12 miljoonaa euroa.

Viime vuosi oli monella tapaa hyvin poikkeuksellinen, sillä sitä hämmensi niin korona, sota Ukrainassa kuin sote-valmistautuminen. Vuoden alussa asetettiin vielä lukuisia koronarajoitustoimia muun muassa ravintoloiden ja liikuntapalveluiden toiminnalle, eikä koronapandemia ole hävinnyt yhteiskunnastamme sen jälkeenkään. Kuntien sote-palvelut toimivat koronan ennaltaehkäisyssä, testaamisessa ja potilaiden hoidossa varsin ketterästi muun muassa valtion koronatuen avustamana.

Helmikuussa käynnistynyt sota Euroopassa aloitti puolestaan ennätyksellisen pakolaisaallon, varautumistoimet ja mullisti markkinahintoja sekä yritysten toimintaedellytyksiä. Kustannukset nousivat budjetoitua enemmän, mutta toistaiseksi kuntien palvelut ovat toimineet hyvin myös tässä kriisissä. Voimakkaimmin viime vuoden tilinpäätösarvioita heilauttivat kuitenkin poikkeukselliset

myyntivoitot muun muassa sote-kiinteistöistä. Satunnaiserät väistyvät tulevina vuosina, mutta niiden mukana väistyvät myös kuntien, pl. Helsinki, sote-paineet. Tulevina vuosina kuntien talous ja palveluiden järjestäminen on ennustettavampaa.

Kuntien ja kuntayhtymien vuosikate sekä tilikauden tulos vuosina 2000-2022, mrd. €



Tilikauden tulos sisältää vuonna 2010 HSY:n perustamisesta johtuvia satunnaisia tuloja noin 0,95 mrd. euroa ja vuonna 2014 liikelaitosten yhtiöittämisistä johtuvia satunnaisia tuloja arviolta 1,7 mrd. euroa.

Lähde: Tilastokeskus 2000-2020, vuodesta 2021 lähtien Valtiokonttorin keräämät tilinpäätösarvot, Manner-Suomen kunnat ja kuntayhtymät.

Lähteet:

Kuntaliitto: Pääekonomisti Minna Punakallio 22.2.2023. Poikkeuksellinen vuosi – odotetut tilinpäätösarvot 2022.
Kuntaliitto: Kuntien ja kuntayhtymien tilinpäätösarvot 2022, tiedotustilaisuus 8.2.2023.

Pohjois-Savon talousalueen kehitys

Pohjois-Savon vahvuutena on useilla eri seuduilla olevat kansainväliset vientiyritykset. Kuopion seudun menestymisen takana yhtenä osatekijänä on monipuolinen ja useampaan vahvaan toimialaan pohjautuva elinkeinorakenne. Teollisuudesta puu- ja elintarviketeollisuus ovat merkittävimpiä toimialoja, mutta myös matkailu- ja palvelualoilla on suuri merkitys seudun talouteen. Ylä-Savon vahvuutena puolestaan on seudun metalli- ja teknologia-alan veturiyritykset, joiden rinnalle on syntynyt mittava alihankintaverkosto. Orastavasta taantuman pelosta huolimatta Ylä-Savossa on edelleen vilkas kone- ja metallialan osajien kysyntä. Seudulla on myös vahvaa maa- ja metsätaloutta. Varkauden seudun vahvuudet ja mahdollisuudet löytyvät energiaosaamisesta. Tulevaisuuteen suuntautuissa energiateknologian ratkaisussa seudulla on osaamista. Suuremmilla energiateknologia-yrityksillä on vahva ja pitkäkestoinen tilauskanta, mikä kantaa lähiajan haastavien aikojen yli. Seudulla on suuntauduttu uusiutuvien energialähteiden kehittämiseen sekä tuottamiseen. Sisä-Savon seudun vahvuuksina puolestaan ovat kasvuhakuiset puunjalostus- ja metallialan perheytykset sekä kasvava elintarviketeollisuus.

Uhkakuvina sekä Ylä-Savossa että Varkauden seudulla voidaan nähdä elinkeinorakenteen yksipuolisuus, sillä seudut ovat kohtalaisen paljon muutamien veturiyritysten varassa. Yhtenä heikkoutena, Kuopion seutua lukuun ottamatta, on maakunnan väestökehitys ja seutujen ikärakenne. Elinkeinoelämän kilpailukyvyyn ja erityisesti vientiyritysten näkökulmasta myös alueen saavutettavuus huolestuttaa. Maakunnan saavutettavuuden turvaaminen niin teiden, raideliikenteen kuin lentoliikenteenkin osalta nähdään tärkeäksi.

Vuosille 2022–2025 laaditussa maakuntaohjelmassa Pohjois-Savon kehittämisen teemoiksi on valittu kone- ja energiateknologia, metsäteollisuus, elintarvikkeet, hyvinvointiteknologia, matkailu, älykäs vesijärjestelmä ja biojalostus. Maakunnan talouden kannalta tällä hetkellä vahvimpina edellä mainituista osa-alueista korostuvat kone- ja energiateknologia, metsäteollisuus sekä elintarvikkeet. Muut kehittämisen kärjet puolestaan ovat nousevia, tulevaisuuden aloja, joita tullaan kehittämään.

Pitkittynyt epävarma tilanne on vaikuttanut maakunnan yrityksiin eri tavalla. Osa yrityksistä on löytänyt Venäjän viennin tilalle korvaavia vientimarkkinoita, mutta kohtalaisen moni yrityksistä kamppailee kannattavuusongelmien kanssa. Vaikka materiaali- ja komponenttihintojen uskotaankin tasaantuvan loppuvuoden aikana, yritysten tuloksentelekyky heikkenee. Puskurit on jo kulutettu, joten käyttöpääoman tarve on ajankohtainen. Synkkenevästä tilanteesta huolimatta konkursseja ei ole ollut normaalitilannetta enempää.

Syksyn Pk-yritysbarometrin mukaan maakunnan yleiset suhdannenäkymät ovat viime kevättä ja koko maan tilannetta olennaisesti heikommat (saldoluku -14). Muihin lähialueisiin verrattuna tilanne on kuitenkin keskimääräisellä tasolla. Barometrissä korostuu myös yritysten kannattavuuden heikkeneminen. Kun yritysten kannattavuudesta kertova saldoluku oli vielä keväällä -7, oli se nyt syksyn barometrissä -21 eli 14 yksikköä synkempi.

Kaikilla Pohjois-Savon seuduilla investointiodotukset ovat koko maata heikommat. Kuopion seudulla näkymät ovat kuitenkin lähimpänä koko maan keskiarvoa. Kuopion seudulla on muita maakunnan seutuja enemmän erilaisia investointihankkeita meneillään ja lähiajan suunnitelmissa. Elinkeinoelämän näkökulmasta kuluvan syksyn uskotaan vielä olevan olosuhteisiin nähden kohtalainen, mutta vuoden vaihteen molemmin puolin suhdanteiden uskotaan entisestään heikkenevän.

Ylä-Savossa investoidaan erityisesti julkisella puolella. Uimahallirakennus on valmistumassa ja useita kouluhankkeita on toteutettu ja toteutumassa. Uusien investointien, kuten kulttuurikeskus tai jäähalli, ajoitusta joudutaan nopeiden kustannusnousujen vuoksi harkitsemaan tarkkaan. Samoin yksityisen puolen tuotantorakennusten aloitus- ja laajennushankkeita on laajalti olemassa, mutta

korkeat rakennuskustannukset ja materiaalien saatavuus laimentavat hankkeiden aloitushalukkuutta. Seudulle on suunnitteilla myös Suomen tähän mennessä suurin biokaasu- ja nesteytyslaitos. Toteutuessaan laitoksen vuosituotantokapasiteetiksi on arvioitu 125 GWh ja mukana hankkeessa voisi olla noin 300 maatilaa

Teknolomiteollisuuden päätoimialoista merkittävimpänä Pohjois-Savossa korostuu kone- ja metalliteollisuus. Tilauskanta tällä hetkellä on hyvä, mutta joitakin merkkejä kysynnän tasaantumisesta on jo aistittavissa. Raaka-aineiden hintapaineet ovat hiljalleen hellittämässä, mutta energian korkea hinta ja edelleen jatkuvat saatavuusongelmat haastavat yritysten kannattavuutta. Puolivalmiit tai lähes valmiit tilaukset sitovat pääomaa varastoihin, sillä tiettyjen komponenttien saatavuusongelmat viivästyttävät tilausten toimittamista tilaajille. Joitakin irtisanomisia alalla on Venäjän viennin tyrehtymisen seurauksena tullut, mutta pitkien irtisanomisaikojen vuoksi ne eivät ole vielä konkretisoituneet. Kone- ja metalliteollisuuden osajia kysytään edelleen, joten uudelleen työllistyminen näyttäisi ainakin vielä kohtalaisen helpolta.

Pohjois-Savossa viljan kasvukausi oli erinomainen, mikä osaltaan helpottanee alan ahdinkoa. Vaikka hintoja onkin saatu nostettua, tuotantopanosten kustannuspaineet ja erityisesti energian ja lannoitteiden hintakehitys maataloilla ovat edelleen haastavia. Kotieläintuotannosta luopuminen on voimakasta. Tämän seurauksena myös investoinnit alkutuotannon osalta jäävät hyvin maltillisiksi. Samoin elintarviketuotannon puolella kustannuspaineet ovat korkeat.

Uusiutuviin energialähteisiin pohjautuvat hankkeet ovat kasvussa. Tuulipuistohankkeet Ylä-Savossa ja Sisä-Savossa etenevät suunnitellusti ja uusia alustavia tuulivoimaan liittyviä keskusteluja on myös muilla seuduilla. Samoin aurinkoenergiainvestointeja on käynnissä ja suunnitteilla erityisesti maakunnan eteläosassa. Kiertotalouden keskittymän rakentaminen Riikinnevan jätelaitoksen yhteyteen on poikimassa muitakin alaan liittyviä hankeaihoita. Savonia-ammattikorkeakoululla ja Itä-Suomen yliopistolla on myös käynnistymässä yhteinen biomassareaktori-hankekokonaisuus, jonka tarkoituksena on edistää vihreää siirtymää paikallisten bioalan yritysten kanssa.

Maakunnan väestömäärän kehitys oli Kuopion vetämänä vuonna 2021 ennätysellinen (muuttovoitto yli 700 ihmistä). Alkuvuoden 2022 lukujen perusteella vastaavaa väestökehitystä ei odoteta. Tammi-heinäkuun aikana Pohjois-Savon väkiluku laski 550 hengellä. Pidemmälle meneviä johtopäätöksiä tästä ei kuitenkaan vielä voida tehdä, sillä luvuissa näkyy kesäkaudella opiskelijoiden poismuutto opiskelupaikkakunnilta. Esimerkiksi Kuopion seudun väestön määrä kasvaa syksyllä opiskelukauden alettua. Viime vuoden ennätyselliseen väestönkehitykseen kuluvan vuoden osalta ei kuitenkaan uskota.

Pohjois-Savon työllisyysaste on tasaisesti vuosittain noussut vuodesta 2016 alkaen, lukuun ottamatta vuotta 2020, jolloin työllisyysaste pysyi edellisen vuoden tasolla. Työllisyysaste vuonna 2021 oli 70,9 % koko maan keskiarvon ollessa 72,3 % (vuosikeskiarvo). Miesten työllisyysaste Pohjois-Savossa oli 70,5 % ja naisten 71,3 %. Pohjois-Savossa on muusta maasta poiketen ollut naisten työllisyysaste vuodesta 2015 lähtien miehiä korkeampi.

Työttömien määrä maakunnassa on laskenut koko alkuvuoden ja pysytellyt koronaa edeltävän vuoden 2019 alapuolella. Työttömien osuus työvoimasta oli alimmillaan sitten vuoden 2008 kuluvan vuoden toukokuussa (8,8 %) ja elokuussa (8,9 %). Työttömien osuus työvoimasta on pääosin ollut aavistuksen koko maan keskiarvon alapuolella. Vaikka vielä keväällä 45 % silloisen Pk-yritysbarometrin vastaajayrityksistä suunnitteli lomautuksia tai työaikajärjestelyjä, lomautettujen määrä on pysynyt ennätyksellisen matalalla. Pohjois-Savossa oli elokuun lopussa vain 365 lomautettua. Toisaalta lomautusuhka yrityksissä on lisääntymässä. Todennäköistä on, että vuoden vaihteen molemmin puolin lomautusten määrät kasvavat.

Joitakin irtisanomisia Venäjän hyökkäyssodan vaikutusten vuoksi on ollut, mutta pitkien irtisanomisaikojen vuoksi ne eivät ole vielä konkretisoituneet. Useilla aloilla vallitseva kohtalaisen kova työvoiman kysyntä helpottanee kuitenkin irtisanottujen uudelleensijoittumista. Suurempiin irtisanomisiin lähitulevaisuudessa ei kuitenkaan uskota. Uusia avoimia työpaikkoja maakunnassa on ollut aiempia vuosia huomattavasti enemmän. Tammi-elokuun aikana uusia avoimia työpaikkoja Pohjois-Savossa oli 38 400, mikä on lähes neljänneksen enemmän (+23 %) kuin edellisen vuoden vastaavalla ajanjaksolla. Työvoiman kysyntä oli normaalia vilkkaampaa jo vuoden 2021 aikana.

Osaavan työvoiman saatavuus ja työvoimapula ovat muodostuneet odotettua suuremmaksi työllisyyden kasvun esteeksi. Pk-yritysbarometrin mukaan suurimpana kehittämisen esteenä nähdään kuitenkin yleinen suhdannetilanne ja kustannustaso ja vasta kolmantena tekijänä mainitaan työvoiman saatavuus. Osaavan työvoiman puute korostuu erityisesti suorittavan tason työpaikoissa, missä etätyömahdollisuutta ei ole. Asiantuntijatyö puolestaan ei ole niin paikkasidonnaista, jolloin työvoimaa voidaan hyödyntää laajemmalta alueelta. Samoin TE-toimiston laatiman ammattibarometrin mukaan ammatteja, joissa on paljon pulaa tekijöistä, on runsaasti. Työvoimaa kaivataan lähes kaikilla toimialoilla, mutta erityisesti sosiaali- ja terveysalalla, metalliteollisuudessa, siivousalalla sekä IT-alalla ohjelmoijia ja suunnittelijoita.

Pitkäaikaistyöttömiä Pohjois-Savossa on 4 300. Pitkäaikaistyöttömien määrä kääntyi hyvin loivaan laskuun jo noin vuosi sitten. Nyt pitkäaikaistyöttömiä on 10 % vähemmän kuin vuosi sitten. Nuorten pitkäaikaistyöttömien määrä on kuitenkin kasvanut viimeisten vuosien aikana. Alle 25-vuotiaita pitkäaikaistyöttömiä oli elokuun lopussa 270, mikä on lähes kaksinkertainen (+73 %) määrä vuoteen

2019 verrattuna. Työttömien nuorten määrät sitä vastoin ovat laskeneet jopa muuta työttömyyttä nopeammin.

Vieraskielisten työttömien työnhakijoiden määrä on lisääntynyt viimeisen vuoden aikana 22 %. Kuluvan vuoden lisääntyminen selittyy pelkästään ukrainalaisten työttömien työnhakijoiden määrällä. Ukrainalaisten työnhakijoiden määrä on lähes seitsenkertainen vuoden takaiseen tilanteeseen nähden. Pohjois-Savossa on tällä hetkellä yksi vastaanottokeskus Kuopiossa, mutta uusia vastaanottokeskuksia ollaan perustamassa Kuopioon sekä lisäksi joko Varkauteen tai Iisalmeen. Syyskuussa 2022 Pohjois-Savossa on noin 2 000 ukrainalaista.

Lähteet: Alueelliset kehitysnäkymät, syyskuu 2022. Työ- ja elinkeinoministeriön julkaisuja 2022:59.

1.3. Vieremän kunnan toiminnan ja talouden kehitys

Tilastokeskuksen ennakkotietojen mukaan vuoden 2022 lopussa Vieremän kunnan asukasmäärä oli 3 427. Asukasmäärä on laskenut tasaisesti jo kymmenen vuoden ajan. Asukasmäärät ovat vähentyneet niin Ylä-Savossa, kuin myös koko maakunnassa. Asukasmäärän vähenemiseen vaikutti kuolleisuuden ohella negatiivinen muuttoliike. Kokonaismuutos väestössä oli -63.

Asukasmäärät vuosina 2020–2022

Väkiluku vuosina 2020 - 2022			
Alue	2020	2021	2022
Vieremä	3 522	3 490	3 427
Ylä-Savo	52 175	51 595	50 754
Pohjois-Savo	248 265	248 363	247 694
Koko maa	5 533 793	5 548 241	5 565 519

Lähde: Tilastokeskus / Pohjois-Savon kuntien väestönmuutosten ennakkotiedot tammi-joulukuu 2022

Väestönmuutokset Vieremällä 2022

Väestön muutokset Vieremällä 2022	
Syntyneet	17
Kuolleet	64
Kuntien välinen tulomuutto	153
Kuntien välinen lähtömuutto	190
Maahanmuutto	19
Maastamuutto	1
Kokonaismuutos	-63

Lähde: Tilastokeskus/Pohjois-Savon kuntien väestönmuutosten ennakkotiedot tammi-joulukuu 2022

Väestön ikärakenne

Vieremän osalta väestön ikärakenne mukaili edellisen vuoden tapaan Ylä-Savon ja Pohjois-Savon vastaavia osuuksia väestöstä. Ikäryhmittäin tarkasteltuna 0–14-vuotiaita (14,5 %) oli Vieremällä suunnilleen saman verran suhteessa Ylä-Savon seutukuntaan (14,0 %) ja Pohjois-Savon maakuntaan (14,2 %). Koko maassa vastaava prosenttiosuus oli hieman korkeampi eli 15,4 %.

Työikäisten 15–64-vuotiaat osuus väestöstä oli 57,6 %, mikä oli samansuuntainen Ylä-Savon 55,2 % ja Pohjois-Savon 59,4 % vastaavien osuuksien kanssa, osuus on 4 % pienempi kuin koko maan keskiarvo 61,6 %.

Vieremäläisten yli 65-vuotiaiden osuus väestöstä oli 27,9 % ollen korkeampi suhteessa valtakunnalliseen 23,1 % lukemaan. Ylä-Savon vastaava osuus oli 30,8 % ja Pohjois-Savon maakunnassa 26,4 %.

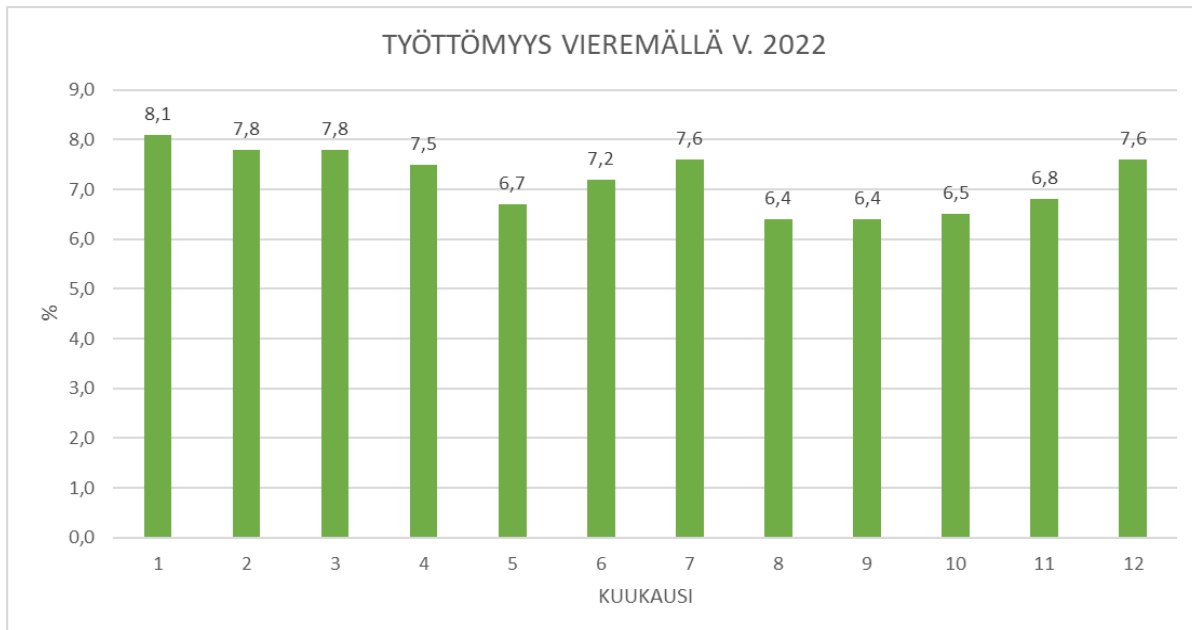
Väestön ikärakenne 31.12.2021 (%)

Alue	0 - 14 v.	15 - 64 v.	65 v -
Vieremä	14,5	57,6	27,9
Ylä-Savo	14,0	55,2	30,8
Pohjois-Savo	14,2	59,4	26,4
Koko maa	15,4	61,6	23,1

Lähde: Tilastokeskus PX-Web > kuntien_avainluvut_2021

Vieremän työttömyysprosentti

Vuoden 2022 lopussa työttömyysprosentti Vieremällä oli 7,6 (v. 2021 oli 9). Alimmillaan työttömyysprosentti oli elo- ja syyskuussa ollen 6,4. Korkeimmillaan työttömyysprosentti oli tammikuussa (8,1). Syys- ja lokakuussa työttömyystilastoista ovat poistuneet kesätauolla olleet ja/tai opintonsa aloittaneet opiskelijat.

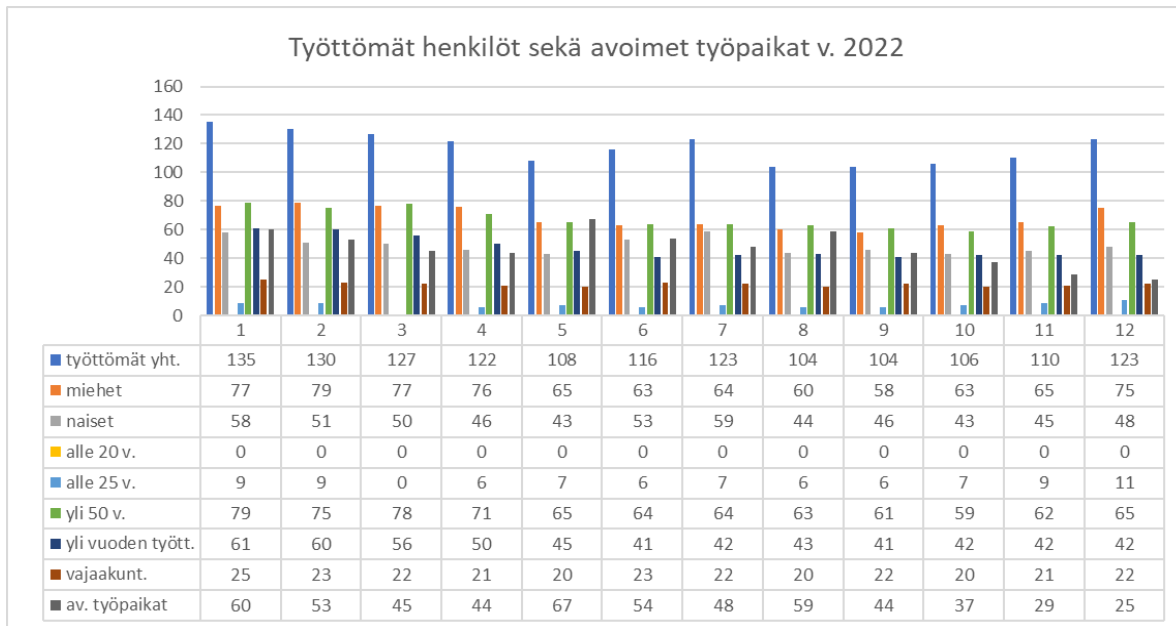


Lähde: Työllisyyskatsaus

Tarkasteltaessa työttömyyttä ja avoimia työpaikkoja vuonna 2022, oli työttömien työnhakijoiden määrä korkeimmillaan tammikuussa (135 henkilöä, v. 2021 vastaava ajankohta; 171 henkilöä). Alimmillaan työttömien työnhakijoiden määrä oli elo- ja syyskuussa (104 henkilöä). Kuukausittainen keskiarvo vuodelle 2022 oli 117 työtöntä työnhakijaa ja työttömyysprosentti oli keskimäärin 7,2. Avoimia työpaikkoja oli eniten toukokuussa (67) ja vähiten joulukuussa (25), keskiarvo työpaikkojen suhteen vuodelle 2022 oli keskimäärin 47 avointa työpaikkaa kuukausittain.

Koko vuoden 2022 keskiarvoja työttömistä työnhakijoista tarkasteltaessa, oli alle 25-vuotiaita nuoria 7 eli 5,98 % (vuonna 2021; 8,4 %). Alku- ja loppuvuoden osalta alle 25-vuotiaiden työttömyysprosenttiin vaikuttavat oppilaitoksista valmistuminen ja työttömäksi työnhakijaksi ilmoittautuminen. Opiskeluiden kesätauko näkyy puolestaan kesäkuukausien työttömyyslukuissa, myös tammikuussa aloittaneiden alokkaiden armeijan loppuminen (6kk) näkyy omalta osaltaan kesäajan tilastoissa työttöminä työnhakijoina. Alle 20-vuotiaiden osuus työttömistä työnhakijoista ei ollut raportoitavissa (alle viisi (5) henkilöä kuukausittain).

Yli 50 -vuotiaita työttömistä työnhakijoista oli 57,3 % (ka) ja yli vuoden kestänyt työttömyys oli 40,2 % työttömistä (ka), vuonna 2021 vastaava luku oli 45,4 %. Työttömistä työnhakijoista vajaakuntoisten keskiarvo oli 18,8 %.



Lähde: Työllisyyskatsaus

Toimintaympäristön muutokset

Hyvinvointialueuudistus

Hyvinvointialueet vastaavat sosiaali- ja terveystalvetaista sekä pelastustoimen palveluista 1.1.2023 alkaen. Uusia hyvinvointialueita on uudistuksen jälkeen 21. Lisäksi palveluja järjestää Helsingin kaupunki. Vieremän kunnan sosiaali- ja terveydenhuollon sekä pelastustoimen palvelujen järjestämistävastuu siirtyy Pohjois-Savon hyvinvointialueelle.

Hyvinvointialueuudistuksen tavoitteena on turvata yhdenvertaiset ja laadukkaat sosiaali- ja terveystalvetaukset kaikille suomalaisille, parantaa palvelujen saatavuutta ja saavutettavuutta, kaventa hyvinvointi- ja terveyseroja, turvata ammattitaitoisen työvoiman saanti sosiaali- ja terveystalvetauksiin, vastata ikääntymisen ja syntyvyyden laskun aiheuttamiin haasteisiin sekä hillitä kustannusten kasvua.

Hyvinvoinnin ja terveyden edistäminen jää uudistuksessa edelleen kuntien tehtäväksi, mutta edistämistäytötä tehdään yhteistyössä hyvinvointialueiden kanssa. Ympäristönsuojelun ja ympäristöterveydenhuollon palvelut (ml. eläinlääkintähuolto) pysyvät edelleen kuntien tehtävänä. Vieremän kunta on sopinut kyseisten palveluiden järjestämisestä yhteistyössä Sonkajärven kunnan ja Iisalmen sekä Kiuruveden kaupunkien kanssa vastuukuntamallin mukaisesti.

Uudistus vaikuttaa merkittävästi kuntiin ja kuntatalouteen. Se vaikuttaa muun muassa kuntien tehtäviin ja niitä koskevaan rahoitukseen, verotusoikeuteen ja valtionosuusjärjestelmään, omaisuuteen, velkoihin ja sopimuksiin sekä henkilöstöön.

Ylä-Savon Sote kuntayhtymän purkaminen

Hyvinvointialueuudistuksesta johtuen Ylä-Savon Sote kuntayhtymän sosiaali- ja terveydenhuollon järjestämismvastuu päättyi 31.12.2022. Ylä-Savon Sote kuntayhtymän palveluista ympäristönsuojelun ja ympäristöterveydenhuollon palvelujen järjestämismvastuu siirtyi vastuukuntamallilla Iisalmen kaupungille.

Ylä-Savon Sote kuntayhtymän omistajakunnat valmistelivat kuntayhtymän jatkotoimenpiteitä vuoden 2022 aikana. Neuvotteluissa päästiin ratkaisuun, jonka mukaisesti Iisalmen kaupunki lunastaa kuntayhtymän kiinteistöt ja lunastuksen myötä kuntayhtymä puretaan. Päätös kuntayhtymän purkamisesta käsiteltiin omistajakunnissa alkuvuodesta 2023. Tavoitteena on, että Ylä-Savon Sote kuntayhtymän omistajakunnat ovat käsitelleet kuntayhtymän loppuselvityksen valtuustoissa 30.6.2023 mennessä.

TE-palvelut 2024 -uudistus

Pääministeri Sanna Marinin hallitus linjasi kevään 2021 puoliväliriihessä TE-palveluiden siirrosta paikallistasolle. Linjaus liittyy hallitusohjelman työllisyystavoitteeseen ja kuntien vastuun vahvistamiseen työllisyyspalveluissa. Uudistuksen tavoitteena on palvelurakenne, joka edistää parhaalla mahdollisella tavalla työntekijöiden nopeaa työllistymistä ja lisää työ- ja elinkeinopalvelujen tuottavuutta, saatavuutta, vaikuttavuutta ja monipuolisuutta.

Julkisten työvoimapalvelujen järjestämismvastuu siirrettäisiin työ- ja elinkeinotoimistoilta kunnille. Kunnille siirtyisivät myös elinkeino-, liikenne- ja ympäristökeskusten julkisiin työvoimapalveluihin liittyvät hankintatehtävät ja elinkeino-, liikenne- ja ympäristökeskusten sekä työ- ja elinkeinotoimistojen kehittämis- ja hallintokeskuksen julkisiin työvoimapalveluihin liittyvät maksatustehtävät. Nykyiset työ- ja elinkeinotoimistot lakkautettaisiin. Siirtyviä tehtäviä valtiolla hoitava henkilöstö siirtyisi liikkeenluovutuksella kuntiin tai kuntayhtymiin.

TE-palvelujen siirto kunnille tuo palvelut lähemmäksi asiakkaita. Kun työllisyyspalvelut, kunnan koulutuspalvelut sekä elinkeinopalvelut ovat saman järjestäjän vastuulla tukevat palvelut nopeamman työllistymisen tavoitetta. Kunnilla on hyvät lähtökohdat tarjota asiakkaille kohdennettuja ja paikallisten työmarkkinoiden tarpeisiin sopivia palveluja.

Siirron yhteydessä kunnille luodaan kannustava rahoitusmalli, joka kannustaa niitä kehittämään toimintaansa työllisyyttä edistäväksi siten, että uudistuksella saavutetaan 7 000–10 000 lisätyöllistä. Työttömyysjaksoja lyhentävä kunta hyötyy taloudellisesti, kun kuntalainen työllistyy. Työttömyysturvan rahoitusvastuun siirto toteutettaisiin kunta-valtio-suhteessa kustannusneutraalisti.

Kunta voisi järjestää työvoimapalvelut itsenäisesti, jos kunnan työvoiman määrä on vähintään 20 000 henkilöä. Muutoin kuntien tulisi muodostaa palveluiden järjestämiseksi työllisyysalue, jonka työvoiman määrä on vähintään 20 000 henkilöä. Lisäksi alueen tulisi olla maantieteellisesti yhtenäinen ja työmarkkinoiden kannalta toimiva. Kysymys olisi kuntien lakisääteisestä yhteistoiminnasta. Työllisyysalueen kuntien tulisi siirtää järjestämismvastuu joko vastuukunnalle tai kuntayhtymälle. Valtioneuvostolla olisi viimekätinen toimivalta päättää työllisyysalueista, jos kunnat itse eivät pääse sopimukseen edellytykset täyttävistä alueista.

TE-palvelujen siirtoa koskeva hallituksen esitys annettiin eduskunnalle 6.10.2022. Kunnille palveluiden järjestämismvastuu siirtyisi 1.1.2025.

Yleiskatsaus kunnan toimintaan v. 2022

Kuntastrategian toteutuminen vuonna 2022

Kuntastrategia on valtuuston lakisääteinen ohjausväline. Kuntastrategian tärkeimpiä toteuttamisvälineitä ovat talousarvio, taloussuunnitelma, luottamusmieselinten toiminta, viranhaltioden päivittäinen toiminta, konserniohjaus ja kunnan viestintä. Kunnan omistajapolitiikka määritellään kunnan konserniohjeessa.

Kuntastrategian päätavoitteet tarkennetaan vuosittain arvioitaviksi toimenpiteiksi kunnan talousarvioon. Kuntastrategia toimii myös lähtökohtana laajan hyvinvointikertomuksen valmistelutyölle. Laajassa hyvinvointikertomuksessa määritellään tarkemmin kuntalaisten terveyden ja hyvinvoinnin edistämiseksi tehtävät toimenpiteet, mittarit ja resurssit. Vieremän kunnan ilmastotavoitteet ja -toimenpiteet kuvataan kunnan ilmastosuunnitelmassa.

Strategian toteutumista seurataan tilinpäätöskäsittelyn yhteydessä. Valtuusto päivittää strategian valtuustokausien alussa ja sitä tarkistetaan tilinpäätöksen yhteydessä. Mittareiden osalta pyritään merkittävien kokonaisuuksien arviointiin ja vältetään kokonaisuuden kannalta tarkoituksettomien numeeristen mittareiden käyttöä. Tuloksia arvioidaan pääsääntöisesti laadullisesti ja arviointia tuetaan numeerisin vertailuin.

Vieremä 100 vuotta -juhlavuosi

Vuonna 2022 juhlittiin 100-vuotiasta Vieremää. Vieremä 100 -lippu nostettiin kunnan virastotalon pihalla salkoon juhlistamaan 100-vuotiasta Vieremää. Lippua koristi juhlatoimikunnan ja mainostoimisto Advertiinan suunnittelema logo. Juhlavuoden logossa haluttiin tuoda esille vieremäläisiä vahvuuksia: iloa ja yhteisöllisyyttä, maataloutta, metsää ja teollisuutta. Näin lippua pääsivät koristamaan kuusikossa oleva metsätyökone ja metsän laidalla hymyilevä onnellinen lehmä. Logoa painettiin myös juhlavuoden tuotteisiin kuten huppariin.

Muun muassa osallistavan budjetoinnin, Minun Vieremäni 100-valokuvakirjan, juhlavuoden valokuvanäyttelyn ja juhlavuoden leivonnaiskilpailun sekä erilaisten liikuntatoimen haasteiden avulla kannustettiin kuntalaisia osallistumaan ja vaikuttamaan juhlavuoteen. Koululaiset kirjoittivat käsin juhlakirjoitelmat, joiden parhaimmista julkaistiin toukokuun Juhla-Miilussa. Paikallislehti Miilun, kunnan verkkosivujen ja sosiaalisen median kanavien ja infonäyttöjen välityksellä tiedotettiin juhlavuoden tilaisuuksista.

Juhlavuoden tapahtumia oli läpi vuoden eri-ikäisille eri kylillä ja keskustajamassa. Tapahtumien osallistujamäärä vaihteli muutamasta kymmenestä muutamaan tuhanteen. 100-vuotiasta kuntalaista muistettiin osallistumalla syntymäpäiväjuhliin ja juhlavuoden aikana syntyneille pienokaisille järjestettiin oma vauvajuhla. Koululaisilla oli oma juhlapäivä sekä mukava koulupäivä, jossa oli yllätysvieraana tubettaja Roni Bäck. Kansainvälisessä iltapäivässä päästiin makumatkalle eri kulttuureihin. Vanhustenviikolla oli ohjelmassa muun muassa puhallinorkesterin konsertti, luontoretki ja lounas. Näytelmä Huiluruppeema, juhlaravit, kesäkauden avajaiset, livon Areenan avajaiset, Karjalan lennoston valatilaisuus, juhliiva kylä -linja-autokierrokset ja pääjuhla itsenäisyyspäivänä olivat juhlavuoden kohokohtia ja ne kiinnostivat ihmisiä myös yli kuntarajojen.

Osallistuva budjetointi

Vieremän kunnassa kokeiltiin vuonna 2022 ensimmäisen kerran osallistuvaa budjetointia kunnan 100v -juhlavuoden kunniaksi. Kunnan talousarviossa varattiin 30 000 euroa osallistuvaan budjetointiin. Kuntalaiset pääsivät ideoimaan, suunnittelemaan ja lopulta äänestämään, kuinka tämä summa käytetään vieremäläisten hyvinvoinnin parantamiseen.

Kuntaan toimitettiin 19 ideaa kuntalaisten hyvinvoinnin parantamiseksi. Osa ideoista sisälsi useampia ehdotuksia tai kohteita. Esivalinnasta jatkoon äänestysvaiheeseen pääsi 11 ideaa, jotka

täyttivät kriteerit ja olivat kustannuksiltaan realistisia. Äänestys tapahtui sähköisesti huhtikuun alussa. Ääniä annettiin yhteensä 371 kpl ja eniten ääniä sai Kuntosalin kehittäminen 98 kpl (26,4 %). Osallistuvan budjetoinnin raati päätti, että 30 000 euroa käytetään kuntosalin kehittämiseen. Muiden äänestyksessä menestyneiden ideoiden toteutettavuus päätettiin selvittää syksyn talousarviotyön yhteydessä.

Kuntosalin remontti toteutettiin kesän 2022 aikana koulun ollessa kesälomalla. Kuntosalin sulkeuduttua 20.6.2022 alkoi välittömästi parvitalan uudisrakentaminen. Uudisrakentaminen ja myös alakerran muutostyöt toteutettiin kustannustehokkaasti kunnan omana työnä. Kuntosalin remontti valmistui sille laaditussa aikataulussa ja kuntosali avautui asiakkaille 1.9.2022. Osallistuva budjetointi oli onnistunut kokeilu, joten sitä on tarkoitus jatkaa. Talousarvioon 2023 on varattu 30 000 euron määräraha osallistuvaan budjetointiin.

Elinkeinot ja alueellinen kehittämistyö

Vieremän kunta on pyrkinyt aktiivisesti edistämään paikallista elinkeinoelämää. Seudullista yhteistyötä on tehty naapurikuntien kanssa suoraan ja hankkeiden kautta. Työkäisen väestön hyvinvointia edistävä ESR-hanke on onnistunut hyvin.

Maatalouselinkeinojen osalta tuottajahintojen alhaisuus sekä tuotantokustannusten nousu ovat vaikuttaneet alan kannattavuuteen. Vieremäläiset tilat ovat selvinneet tilanteesta kuitenkin kohtuullisen hyvin ja ovat edelleen kehittäneet toimintaansa. Maitotilojen määrä on edelleen vähentynyt.

Yritysten määrän nettomuutos Ylä-Savossa

Nettomuutos	2011	2012	2013	2014	2015	2016	2017	Nettomuutos 2018	Nettomuutos 2019	Nettomuutos 2020	Nettomuutos 2021	Nettomuutos 2022
Iisalmi	28	35	16	27	33	39	1	-32	-15	-7	-5	48
Keitele	2	1	2	0	0	-2	-3	8	2	3	-4	8
Kiuruvesi	24	15	2	-1	-4	8	20	-1	-6	1	-1	10
Lapinlahti	20	14	0	17	7	11	13	7	-7	2	11	20
Pielavesi	4	5	5	11	3	-1	4	7	11	0	10	14
Sonkajärvi	4	2	4	-6	-2	-2	4	12	-5	7	1	10
Vieremä	13	1	10	6	4	8	2	-2	6	3	17	13
Ylä-Savo	95	73	39	54	41	61	41	-1	-14	9	29	123

Tarkasteltaessa yritysten määrän nettomuutosta Ylä-Savossa voidaan todeta Vieremän olevan erittäin aktiivinen kunta uusien yritysten osalta.

Tilannekuvakatsauksia on nähtävissä osoitteessa: www.foresavo.fi.

Keskusvaalilautakunta

Vuonna 2022 toimitettiin ensimmäiset aluevaalit 23.1.2022. Aluevaaleissa Vieremän kunnassa äänioikeutettuja oli 2854. Ennakkoon äänestäneitä oli yhteensä 865 henkilöä. Keskusvaalilautakunta mitätöi yhteensä 4 äänestyslippua, joten hyväksytyjä ennakkoääniä oli näin ollen 861 ja ennakkoäänestyksen äänestysprosentti 30,3 %. Vaalipäivänä hyväksytyjä ääniä annettiin 449 (15,7 %). Yhteensä äänioikeuttaan käytti 1314 henkilöä äänestysprosentin ollessa 46,0 %. Pohjois-Savon hyvinvointialueen äänestysprosentti oli 45,9 % ja koko maassa 47,5 %.

Aluevaalien toittamisessa noudatettiin vaalilakia (714/1998) ja vaalilain muutosta (649/2021). Vaalilain 143 a §:n mukaan aluevaalit toimitetaan samanaikaisesti kuntavaalien kanssa ja näin toimitaan vuodesta 2025 lukien. Edellä mainitun sote-uudistuksen toimeenpano- ja voimaantulolain 16 §:ssä kuitenkin säädettiin, että ensimmäiset aluevaalit toimitetaan omina erillisinä vaaleinaan sunnuntaina 23.1.2022.

Vuoden 2022 aluevaaleissa valitun aluevaltuuston toimikausi alkoi 1.3.2022 ja jatkuu toukokuun 2025 loppuun.

Tarkastuslautakunta

Vastuullisena tilintarkastajana toimineen Jarmo Raadin siirtyessä toisen työnantajan palvelukseen tarkastuslautakunta päätti KPMG Oy Ab:n esityksestä, että 17.1.2022 lähtien KPMG Oy Ab:n nimeämänä vastuullisena tilintarkastajana toimii JHT, KHT Tapio Raappana, ja hänen varahenkilönään JHT, KHT Miia Löytölä. Tapio Raappana hoitaa vuoden 2022 tilintarkastuksen päätökseen.

Tarkastuslautakunta laati 29.10.2021 tarjouspyynnön Vieremän kunnan ja sen tytäryhtiöiden hallinnon ja talouden tarkastuspalveluluista vuosille 2022 - 2025. Määräaikaan 30.1.2022 mennessä tarjouksen jättivät KPMG Oy Ab ja BDO Audiator Oy. Tarkastuslautakunta totesi kokouksessaan 3.3.2022 KPMG:n tarjouksen olevan kokonaistaloudellisesti edullisempi, ja esitti yksimielisesti valtuustolle, että Vieremän kunnanvaltuuston toimikautta 2022 - 2025 (optiovuosi 2026) vastaavien vuosien tilintarkastusyhteisöksi valitaan KPMG Oy Ab. Kunnanvaltuusto päätti 29.3.2022 tarkastuslautakunnan esityksen mukaisesti lisäyksellä: Vastaavana tilintarkastajana toimii JHT, KHT Tapio Raappana.

Tarkastuslautakunta seurasi toimielinten ja viranhaltijoiden päätöksiä ja toimintaa, kuuli viranhaltijoita kunnan toiminnasta ja taloudesta, sekä valvoi tilintarkastuksen toteutumista

asianmukaisella tavalla. Tarkastuslautakunta seurasi kunnan taloustilanteen kehitystä ja sidonnaisuusilmoitusten jättämistä. Tarkastuslautakunta piti vuoden aikana kuusi kokousta. Erityispainopistealueina vuonna 2022 olivat tekninen toimi ja hankintatoimi, kilpailuttaminen ja hankintojen organisointi.

Kunnanhallitus

ICT-asioissa tehtiin aktiivisesti yhteistyötä muiden Ylä-Savon kuntien ja Savon ICT-palvelut Oy:n kanssa. Maakunnallista yhteistyötä tehtiin Pohjois-Savon digitalisaatiofoorumin muodossa, jonka tarkoitus on informoida kuntia digitalisaatioon liittyvissä asioissa ja tukea verkostoitumista sekä tarpeen mukaan luoda edellytyksiä maakunnalliselle kehittämiselle. Foorumiin kuuluu kehitysryhmiä aihepiireittäin ja Vieremän kunta oli mukana Tiedolla johtamisen ja Kuntalaisten osallistamisen kehitysryhmissä. Foorumi ja sen kehitysryhmät kokoontuivat säännöllisesti vuoden aikana etäyhteyksin. Kehittämisverkostojen kautta järjestettiin muun muassa erilaisia asiantuntija webinaareja.

Sähköisiä palveluita ja kunnan kotisivuja tarkasteltiin digipalvelulain näkökulmasta. Laki digitaalisten palvelujen tarjoamisesta astui voimaan jo vuonna 2019, ja se sisältää EU:n saavutettavuusdirektiivin vaatimukset ja digitaalisten palvelujen tarjoamisen edellytykset. Lakiin sisältyy myös digitaalisia viranomaispalveluita koskevia säännöksiä. Kunnassa käytössä olevia tulostettavia lomakkeita kehitettiin sähköiseen muotoon Cubescom - työkalulla, joka mahdollistaa yhdessä Suomi.fi - viestit palvelun kanssa sähköisen allekirjoituksen. Sähköistetyt lomakkeet kattavat digipalvelulain mukaiset vaatimukset ja helpottavat palvelua kunnan kanssa.

Kunnan tietosuoja- ja tietoturvatyötä edistettiin edelleen jatkuvan kehittämisen kautta. Kunnassa on käytössä vuodesta 2021 lähtien tietotilinpäätös, jonka laatii kunnan tietoturva- ja tietosuojavastaava tilinpäätöksen yhteydessä. Tietotilinpäätöksen tarkoituksena on tarjota tilannekuva kunnan tietoturvasta, tietosuojasta ja tiedonhallinnasta. Se on raportti, joka syntyy Vieremän kunnan sisäisen tarkastelun ja arvioinnin tuloksena. Tietotilinpäätös osoittaa osaltaan, että kunnassa noudatetaan tietosuojaan, tietoturvaan ja tiedonhallintaan liittyviä lakeja ja määräyksiä.

Tiedonhallintalaki tuli voimaan jo vuonna 2019 ja lain mukaan kuntien oli hyväksyttävä vuoden 2020 loppuun mennessä tiedonhallintamalli sekä kuvaus asiakirjajulkisuuden toteuttamiseksi. Kyseisiä dokumentteja on päivitettävä, kun kunnan tiedonhallinnassa tapahtuu muutoksia, jotka vaikuttavat tiedonhallinnan sisältöön.

Taloushallinnossa otettiin käyttöön uusia järjestelmiä, lisäksi talous-, palkka- ja henkilöstöhallinnan ohjelmiston toimintoja ja raportointia päivitettiin ja kehitettiin edelleen yhdessä muiden samaa ohjelmaa käyttävien kuntien kanssa.

Vieremän kunnassa otettiin käyttöön vuoden 2022 alusta Valmu kokoushallinta.

Vieremän kunta osallistui Kuntien yhteistyönä kohti sähköistä kokousta –hankkeeseen. Hankkeen tavoitteena oli selvittää ja lisätä tietoisuutta sähköistyvän kokouskäytännön edistämiseksi sekä käyttöönottaa järjestelmiä tai sovelluksia sähköiseen kokousmenettelyyn liittyen vaiheittain.

Hankkeen yhteydessä Vieremän kunta otti käyttöön vahvan organisaatiovarmenteen (=sähköinen allekirjoitus). Tämä mahdollistaa siirtymisen tarvittaessa kokonaan sähköiseen kokousmenettelyyn luottamushenkilöportaalissa.

Hankkeen myötä kuntaan hankittiin myös WebLumu luottamushenkilörekisteri, joka sisältää toiminnallisuudet luottamushenkilöiden, toimielinten ja johtavien viranhaltijoiden ja sidonnaisuustietojen kattavaan hallintaan. Silmu-luottamushenkilöilmoituksen avulla voitiin sähköistää myös luottamushenkilötietojen keruuprosessi. Julkaisusovelluksen avulla tiedot voitiin julkaista internetiin selattaviksi. Hankkeen toteutusaika oli 1.1.2021 - 31.10.2022.

Kunta kilpailutti kesällä 2022 kunnan verkkosivuston (kotisivujen) suunnittelun ja toteuttamisen. Tarjoukset saatiin kymmeneltä yritykseltä ja kunnanhallitus valitsi toimittajaksi Poutapilven. Oikaisuvaatimusprosessin johdosta projektin aloitus siirtyi loppuvuoteen, uusi verkkosivusto on tarkoitus ottaa käyttöön viimeistään syksyllä 2023.

Henkilökunnan hyvinvointia parannettiin ottamalla vuoden 2022 alusta käyttöön vakuutusyhtiön tarjoama Laaja Terveysturva. Tämän turvin kaikki Vieremän kunnan työntekijät voivat päästä työterveyslääkärin läheteellä erikoislääkärin palveluihin ja tarvittaessa kirurgisiin toimenpiteisiin hyvinkin nopeasti.

Etätyöohjetta päivitettiin niin, että etätyön enimmäismäärää ei ole enää rajoitettu. Lisäksi henkilökunnan TYHY-ohjelmaan lisättiin vuoden 2022 alussa ePassi-mahdollisuus TYKY-setelien rinnalle. Kunnan kunta -liikuntalukkaria päivitettiin säännöllisesti ja henkilökunnalla oli edellisvuosien tapaan mahdollisuus käyttää 1 tunti viikossa työaika ohjattuun liikuntaan

Henkilöstön työhyvinvointikysely toteutettiin syksyllä 2022 samalla pohjalla kuin vuonna 2021. Kysely toteutettiin sähköisesti ja se oli avoinna 3.10. - 26.10.2022. Kyselyyn vastaaminen tapahtui anonymisti, joten kenenkään henkilöllisyys ei paljastunut kyselyn yhteydessä. Kyselyyn vastasi 75 työntekijää, mikä antaa vastausprosentiksi noin 60 % koko henkilöstöstä. Kyselyn tuloksia hyödynnetään toiminnan kehittämisessä, henkilöstön hyvinvoinnin parantamisessa sekä työhyvinvointiin liittyvien toimien suunnittelussa. Kysely toteutetaan vuosittain.

Vuoden 2021 aikana Vieremällä aloitti 15 uutta yritystä ja 2 lopetti, jolloin yrityskanta on yhteensä 286.

Vuoden 2022 aikana koulujen loma-aikaisia palveluliikenteen ajopäiviä oli yhteensä 13 päivää.

Vieremän kunta järjesti palveluliikennekokeilun yhteistyössä Linja-autoliike Y. Makkosen kanssa ajalla 2.5.-30.5.2022. Aikataulu toteutettiin siten, että asiointi kylällä oli maanantaisin kaksi ja puoli tuntia klo 9.30-12.00.

Vieremän kunta on ollut mukana työllisyyden kuntakokeilussa maaliskuusta 2021 alkaen. Kuntakokeilun myötä kuntaan siirtyi noin 120 työnhakija-asiakasta. Kokeilussa kunta vastaa työ- ja elinkeinopalvelujen tarjoamisesta kokeiluun kuuluvien asiakasryhmien osalta. Vieremällä kuntakokeilun arkityötä tekevät työllisyyskoordinaattori sekä TE-palveluilta siirtynyt asiantuntija. Toukokuussa 2022 sekä työllisyyden kuntakokeilussa että TE-palveluissa otettiin käyttöön uusi asiakaspalvelumalli, jossa asiakkaiden palveluprosessi on aiempaa tiiviimpi, erityisesti työttömyyden alussa. Kuntakokeilun asiakastyötä on tehty hybridimallin mukaisesti kasvokkain tapahtuvana lähipalveluna kuntakokeilutoimistolla sekä etäyhteyksiä hyödyntäen.

Kunta tarjosi edelleen yhdistyksille ja yrityksille mahdollisuuden hakea Vieremä-lisää. Vuonna 2022 Vieremä-lisää maksettiin kahdelle työnantajalle, yhteensä 5 600 euroa. Lisäksi kunta maksoi kesätyötukea yrityksille, yhdistyksille ja yksityisille nuorten kesätöiden tukemiseen. Työllistettyjä oli töissä vuonna 2022 kunnassa yhteensä 11 henkilöä.

1.1.2020 toimintansa aloittanut Yhteistyöllä työtä - YTYÄ! -hankkeen toiminta päättyi loppuvuodesta 2022. Projektityöntekijät ohjasivat alanvaihtajia ja täydennyskoulutukseen hakevia henkilöasiakkaita kohti yksilöllisiä koulutuspolkuja. Yritysyhteistyön kautta hanke mätsäsi työnhakijoita ja avoimia työpaikkoja. Hanke on tehnyt yhteistyötä kuntakokeilutoimiston sekä kunnan työllisyyspalveluiden kanssa vieremäläisten työnhakijoiden tilanteen edistämiseksi

Ylä-Savon maaseutuhallinnon yhteistoiminta-alue vastasi yhteistoimintasopimuksessa sovituista viranomais-, palvelu- ja kehittämistehtävistä. Lomituspalvelut mahdollistivat maatalousyrittäjille lakisääteiset vuosilomat ja sijaisapuvapaat. Kunta tuki tuettua maksullista lomitusta lähes 11 800 eurolla vuonna 2022. Maitoa lähetettiin vuonna 2022 31,3 milj. litraa ja vähennystä tuli -1,2 %.

Kunnanhallitus kokoontui vuoden 2022 aikana 18 kertaa ja käsitteli yhteensä 286 pykälää. Kunnanhallitukseen ovat kuuluneet seuraavat henkilöt 1.8.2021 alkaen:

Varsinainen jäsen

Juha Eskelinen, puheenjohtaja
Veikko Heikkinen, varapuheenjohtaja
Mikko Heiskanen
Tuovi Huttunen
Sari Kaurala
Risto Pesonen
Sari Raitavuo

Varajäsen

Tommi Kauppila
Markku Haataja
Erkki Mehtonen
Helka Luttinen
Tanja Ruotsalainen
Paavo Säisä
Heini Niskanen

Kunnanhallituksen alaiset jaostot ja toimikunnat:

- Henkilöstöjaosto kokoontui vuoden 2022 aikana 3 kertaa ja käsitteli 11 pykälää.
- Kaavoitus- ja maankäyttötoimikunta kokoontui vuoden 2022 aikana 5 kertaa ja käsitteli 15 pykälää.

Hankkeet:

Hanke on selkeästi asetettuihin tavoitteisiin pyrkivä ja ajallisesti rajattu kertaluonteinen tehtäväkokonaisuus, jonka tavoitteena on todetun ongelman ratkaiseminen tai idean kehittäminen. Hankkeen aikana kehitetään uutta, eikä ylläpidetä vakiintunutta toimintaa. Hankkeen avainsanat ovat ainutkertaisuus, tarveperusteisuus/ ongelmalähtöisyys, tavoitteellisuus, suunnitelmallisuus, ohjelmallisuus sekä yhteistyö ja verkostoituminen.

Kunnanhallituksen tulosalueen hankkeet vuoden 2022 aikana.

Hyvä-hanke, hyvinvoiva Vieremä

Khall 11.5.2020 § 108, khall 17.8.2020 § 169, khall 7.12.2020 § 279

01.08.2020 - 31.7.2023

Hallinnoija: Vieremän kunta

Hankkeen tarkoituksena on edistää Vieremällä työssä käyvien ja työikäisten vieremäläisten fyysistä, psyykkistä ja sosiaalista hyvinvointia. Tähän liittyen järjestetään maksutonta toimintaa muun muassa laji- ja harrastuskokeilujen, valmennuksen, luentojen ja tapahtumien muodossa. Hankkeen toimenpiteiden kautta ihmisten kykyä päästä, pysyä ja toimia työmarkkinoilla saadaan parannettua.

Yksi hankkeen näkyvistä toiminnoista on Vieremän Hyvinvoinnin ja liikunnan viikko-ohjelma, jonka toimintoihin osallistuminen on vieremäläisille ja Vieremällä työssä käyville ilmaista

Yhteistyöllä työtä YTYÄ-hanke

Khall 19.8.2019 § 182

1.1.2020-31.12.2022

Hallinnoija: Vieremän kunta

Työllisyyden edistäminen sekä avointen työpaikkojen täyttäminen Ylä-Savossa.

Tavoitteena on ohjata työttömänä tai työttömyysuhan alla olevia työnhakijoita sekä alanvaihtajia työllistävälle aloille suorarekryt tai erilaisten yksilökohtaisten koulutustautumispolkujen kautta.

Viitoskäytävä -hanke

Khall 31.5.2021 § 142

1.10.2021-31.12.2023

Hallinnoija: Pohjois-Savon Liitto

Työvoiman ja vapaa-ajan liikkuvuuden edistämiseen tähtäävä hanke.

Tavoitteena on edistää ja toteuttaa mukana olevien maakuntien sekä kaupunkien ja kuntien strategisia suunnitelmia ja ohjelmia.

Kuntien yhteistyönä kohti sähköistä kokousta –hanke

Khall 28.9.2020 § 198

1/2021–10/2022

Hallinnoija: Pielaveden kunta

Hankkeen tavoitteena on selvittää ja lisätä tietoisuutta sähköistyvän kokouskäytännön edistämiseksi sekä käyttöönottaa järjestelmiä tai sovelluksia sähköiseen kokousmenettelyyn liittyen vaiheittain. Hankkeen aikana kunnat pilotoivat itse kukin omaa kokouskäytäntöään ja jakavat kokemuksia kokouskäytäntöjensä toimivuudesta muiden hankkeeseen osallistuvien kesken.

Vieremän kunnan on tarkoitus pilotoida ja ottaa käyttöön hankkeen yhteydessä sähköinen kokous ja vahva organisaatiovarmenne (=sähköinen allekirjoitus). Tämä mahdollistaa siirtymisen tarvittaessa kokonaan sähköiseen kokousmenettelyyn luottamushenkilöportaalissa.

Life&Career -Elämä ja Ura Ylä-Savossa, maahanmuutto- ja kv-rekryointipalvelujen kehittämishanke

Khall 9.5.2022 § 112

4.4.2022 – 31.12.2023

Hallinnoija: Iisalmen kaupunki

Life&Career - Elämä ja Ura Ylä-Savossa, on maanmuutto- ja kv-rekryointipalvelujen ESR-rahoitteinen kehittämishanke. Hankkeen toiminta aloitettiin 4.4.2022. Hankkeen päätoteuttaja on Iisalmen kaupunki ja toiminta/toteutusalue käsittää viisi kuntaa Iisalmi, Kiuruvesi, Lapinlahti, Sonkajärvi, Vieremä. Hankkeen rahoitus tulee ESR:n toimintalinjalta 3. Työllisyys ja työvoimanliikkuvuus. Erityistavoite 6.1 Nuorten ja muiden heikossa työmarkkina-asemassa olevien työllistymisen edistäminen. Hankkeeseen on saatu Ylä-Savon seuturahoitusta.

SawoGrow Oy ja Lakeland 2 -hanke

Khall 15.8.2022 § 160

Hankkeen toteutusaika päättyy 31.3.2023

Hankkeen keskeinen tehtävä on maakunnallisen matkailuyhteistyön edistäminen.

Sosiaali- ja terveystalvet, Ylä-Savon SOTE kuntayhtymä

Vuoden 2022 aikana kuntayhtymän toiminta keskittyi palvelutoiminnan ylläpitämiseen ja turvalliseen sekä häiriöttömään toiminnan siirtymiseen hyvinvointialueelle. Kehittämistoiminta on ollut hyvinvointialueen toimintaa tukevaa. Erityinen haaste palvelutoiminnan ylläpitämisessä on ollut viimeisten vuosien aikana heikentynyt työvoiman saatavuus, joka koskettaa lähes kaikkia toimialan ammattiryhmiä. Myös osa yksityisistä palveluntuottajista on kokenut samoja haasteita. Kuntayhtymä järjestämisvastuullisena on joutunut sopeuttamaan toimintaa mm. asumispalvelujen osalta, kun yksi asumispalveluyksikkö joutui päättämään toimintansa. Lainsäädännön mukaiset henkilöstömitoitukset ovat yhdessä työvoiman vaikean saatavuuden kanssa aiheuttaneet mm. sen, että joitakin hoiva- ja osastopaikkoja on jouduttu supistamaan. Tämän seurauksena jonot ja odotusajat ovat pidentyneet. Palveluketjussa osastohoito – asumispalvelut ja kotihoito ovat kuormittuneet. Edellä kuvattu ilmiö on myös nostanut palvelujen yksikköhintoja niissä toiminnoissa, joissa supistuksia on jouduttu tekemään. Tämä on myös laajempi sekä maakunnan alueen että koko maata koskeva haaste, johon hyvinvointialueen tulisi pystyä vastaamaan uudella palvelurakenteella, toimintamalleilla ja resurssien kohdentamisella.

Vuoden 2022 aikana Sote on valmistellut jäsenkuntien kanssa yhteistyössä kuntayhtymän purkamiseen liittyviä toimia sekä kiinteän omaisuuden kauppaan liittyviä asioita. Alueellisestikin erittäin merkittävä kiinteistökauppa toteutui tammikuun lopussa 2023, kun Iisalmen kaupunki osti kuntayhtymän omistamat kiinteistöt rakennuksineen (sairaalakiinteistöt sekä eläinklinikka). Kiinteistökaupan arvo on n. 39 miljoonaa euroa. Lisäksi vuoden 2022 aikana jäsenkunnat sopivat, että ympäristöterveydenhuolto ja ympäristönsuojelun palvelut siirtyivät vastuukuntamallin mukaisesti Iisalmen kaupungille 1.1.2023. Kuntayhtymän purkamisajankohta oli 28.2.2023 ja toiminta päättyi, kun tilinpäätös ja toimintakertomus on hyväksytty ja vastuuvapaus myönnetty kesän 2023 aikana.

Terveyskampus-hankkeen viimeinen peruskorjausvaihe on meneillään ns. vanhan sairaalan (Vire) tiloissa ja valmistuu vuoden 2023 aikana. Vuoden 2022 aikana Kampus-hankkeen uudisrakennus, Pulssi, on ollut käytössä ja rakennuksen vihkiäisiä vietettiin keuhällä 2022. Iisalmen terveyskeskusrakennus sai nimikilpailussa nimen "Terveys". Kampushanke on aloitettu suunnittelulla 2014 ja se tulee päätökseen, kun pysäköintiratkaisu valmistuu. Hanke on ollut pitkäkestoinen eri vaiheineen, erittäin hyvin hallittu kokonaisuus, joka on jatkossa Iisalmen kaupungin omistuksessa. Hyvinvointialue vuokraa tilat kaupungilta.

Kuntayhtymän talous on toteutunut vuonna 2022 vähäisin poikkeuksin talousarvion mukaisena. Palvelujen käyttö jäsenkunnittain vaihtelee. Sonkajärven kunnan maksuosuus poikkeaa merkittävästi suunnitellusta talousarviosta ja johtuu kuntalaisten palvelutarpeen voimakkaasta

kasvusta erityisesti ikääntyvien palveluissa. Myös erikoissairaanhoidon palvelujen käyttö poikkeaa suunnitellusta. Jäsenkuntien ali- / ylikäyttöä ei laskuteta erikseen, vaan se huomioidaan kuntayhtymän purkamisen yhteydessä tehtävässä loppuselvityksessä.

Perussopimuksen 21 §:n mukaisesti jäsenkuntien laskutus perustuu kuukausittaiseen ennakkolaskutukseen. Kuntayhtymän tilinpäätökseen lasketaan vuosittain aiheutumisperiaatteen mukaisesti mukainen ali- ja ylikäyttö, joka vuoden 2022 käytön osalta otetaan huomioon kuntayhtymän purun yhteydessä muodostuvissa kuntakohtaisissa jako-osuuksissa. Koska kuntayhtymän palvelut ovat jäsenkuntien kuntalaisten käytettävissä ilman kuntarajoja, aiheuttamisperiaatteen mukaisesta palvelujen kuntakohtaisesta käytöstä raportoidaan Maisemamallilla.

Ylä-Savon SOTE kuntayhtymän perussopimusta muutettiin 1.3.2021 alkaen siten, että eläinlääkintähuollon tilakustannukset Sonkajärven, Vieremän ja Kiuruveden osalta laskutetaan siltä jäsenkunnalta, jonka alueella tilat sijaitsevat. Lisälmen eläinklinikan kustannukset laskutetaan jäsenkunnilta asukaslukujen suhteessa. Eläinlääkintähuollon subventiot on jaettu aiheuttamisperiaatteen mukaan jäsenkunnille. Muut ympäristötoimen osuudet on jaettu asukaslukujen suhteessa.

Kuntien vuoden 2022 maksuosuus on yhteensä 156,0 miljoonaa euroa. Edellisvuoteen verrattuna maksuosuudet kasvoivat 10,2 m€/7,0 prosenttia. On huomattava, että vuonna 2021 maksuosuudet alenivat ja kasvu vuoden 2020 maksuosuuksiin on 10,2 m€/6,9 %. Merkittävimmät muutokset edellisvuoteen verrattuna olivat ostetun erikoissairaanhoidon kasvu 4,0 m€/10,4 %, hoito- ja hoivapalveluiden kasvu 2,1 m€/4,5 % ja perhepalveluiden kasvu 1,2 m€/8,0 %. Palveluille kohdistamattomat kustannukset sisältävät valtion koronakustannuksiin liittyvän avustuksen, jonka määrä aleni edellisvuodesta 1,8 m€.

Talousarviossa 2022 kuntien maksuosuuksiksi oli arvioitu yhteensä 154,8 miljoonaa euroa. Maksuosuuksien toteuma ylitti talousarvion 1,2 miljoonaa euroa eli 0,8 prosenttia. Talousarviovertailussa merkittävimmät poikkeamat olivat ostetun erikoissairaanhoidon ylitys 1,5 m€/3,8 %, perhepalveluiden ylitys 1,1 m€/7,5 %, vastaanottopalveluiden ylitys 1,1 m€/11,9 % ja oman erikoissairaanhoidon ylitys 880 t€/13,7 %. Palveluille kohdistamattomissa kustannuksissa on valtion korona-avustuksen lisäksi huomioitu lisälmen kaupungin yhdistysavustukset 63 t€, virka- ja työehtosopimuksen mukainen koronakertakorvaus hoitohenkilöstölle arviolta 366 t€, tyhjien toimitilojen kustannukset 1,0 m€ ja muut kustannukset 85 t€.

Jäsenkuntien maksuosuudet 2022 yhteenveto

KUNTIEN MAKSUSUUDET (1 000 €)	TP2021	TA2022	TP2022	Muutos vrt. Ta2022	Muutos vrt. Tp2021
Iisalmi	80 555	85 243	85 687	0,5 %	6,4 %
Kiuruvesi	35 020	37 015	36 579	-1,2 %	4,5 %
Sonkajärvi	16 898	18 161	19 569	7,8 %	15,8 %
Vieremä	13 239	14 324	14 098	-1,6 %	6,5 %
Pielavesi	34	34	34	-0,6 %	-1,7 %
Yhteensä	145 747	154 777	155 966	0,8 %	7,0 %

Kaikki kunnat (1 000 €)	TP2021	TA2022	TP2022	Muutos vrt. TA2022 (%)	Muutos vrt. TA2022 (1 000 €)	Muutos vrt. TP2021 (%)	Muutos vrt. TP2021 (1 000 €)
Aikuispsykososiaaliset palvelut	6 932	7 471	7 799	4,4 %	329	12,5 %	867
Aikuissosiaalityö	1 526	1 721	1 702	-1,1 %	-20	11,5 %	176
Erikoissairaanhoido oma	6 941	6 462	7 344	13,7 %	882	5,8 %	403
Erikoissairaanhoido ostettu	38 204	40 661	42 189	3,8 %	1 528	10,4 %	3 985
Hoito- ja hoivapalvelut	47 567	49 979	49 687	-0,6 %	-292	4,5 %	2 119
Kuntoutus	1 703	1 935	1 605	-17,0 %	-330	-5,8 %	-98
Perhepalvelut	14 785	14 860	15 973	7,5 %	1 113	8,0 %	1 187
Suun terveydenhuolto	3 121	3 352	3 055	-8,9 %	-298	-2,1 %	-66
Vammaispalvelut	14 722	15 703	15 004	-4,5 %	-699	1,9 %	283
Vastaanottopalvelut	11 248	9 494	10 628	11,9 %	1 134	-5,5 %	-620
Ympäristötoimi	1 887	2 231	2 264	1,5 %	34	20,0 %	377
PALVELUT YHTEENSÄ	148 636	153 868	157 250	2,2 %	3 382	5,8 %	8 614
Palveluille kohdistamattomat kustannukset, josta	-2 889	909	-1 283	-241,2 %	-2 193	-55,6 %	1 606
valtionavustus covid-19 kustannuksiin	-4 624		-2 831		-2 831		1 793
MAKSUSUUDET	145 747	154 777	155 966	0,8 %	1 189	7,0 %	10 220
Ennakot	149 145		154 777				
Erotus	-3 398		1 189				
Oma toiminta	107 543	114 116	113 777	-0,3 %	-339	5,8 %	6 234

Toteuma Vieremällä v. 2022

Vieremän kunnan vuoden 2022 maksuosuus on yhteensä 14,1 miljoonaa euroa. Talousarviossa 2022 Vieremän kunnan maksuosuudeksi oli arvioitu 14,3 miljoonaa euroa, joka alittui 226 000 euroa/1,6 %. Merkittävimmät poikkeamat olivat ostetussa erikoissairaanhoidossa (ylitys 538 000 euroa), hoito- ja hoivapalveluissa (alitus 864 000 euroa), perhepalveluissa (ylitys 226 000 euroa) ja vammaispalveluissa (alitus 174 000 euroa). Vieremän kunnan osuus valtion korona-avustuksesta oli 249 000 euroa. Ostetun erikoissairaanhoidon ylityksestä on pyydetty erillisselvitys Pohjois-Savon sairaanhoitopiiriltä. Selvityksen mukaan Vieremän kunnan laskutuksen lisääntyminen johtuu erityisesti lastentautien ja sisätautien erikoisalojen hoitovastuulla olevien pahanlaatuisten sairauksien hoidosta ja psykiatrian osastohoitotarpeen lisääntymisestä. Nämä hoitokokonaisuudet kohdistuvat pieneen määrään potilaita eikä asiaa voida avata tietosuojan säilymisen vuoksi enempää. Vieremän kohdalla on lisäksi nähtävissä laskutuksen nousu potilaiden erikoissairaanhoidon palveluiden tuottajan vapaan valinnan ja ensihoidon kustannuksissa (yhteensä noin 70 000 euroa).

Aikuispsykososiaaliset palvelut

Maksuosuus ylittyi 116 000 euroa/26,3 %. Kasvua vuoteen 2021 verrattuna oli 171 000 euroa/44,1 %. Ylitys aiheutuu arvioitua suuremmasta osastohoidon tarpeesta.

Aikuissosiaalityön palvelut

Maksuosuus alittui 17 000 euroa/-16,8 %. Maksuosuus oli vuoden 2021 tasolla. Alitus aiheutuu työllistämistoiminnan ja asumisentukipalvelujen arvoitua pienemmästä tarpeesta.

Oma erikoissairaanhoido

Maksuosuus ylittyi 36 000 euroa/6,5 %. Kasvua vuoteen 2021 verrattuna 24 000 euroa/4,3 %. Jäsenkuntien maksuosuuksien ylittymiseen vaikutti sekä toimintatuottojen alittuminen että toimintakulujen ylittyminen.

Ostettu erikoissairaanhoido

Maksuosuus ylittyi 538 000 euroa/15,8 %. Kasvua vuoteen 2021 verrattuna 383 000 euroa/10,8 %. Ostetun erikoissairaanhoidon kustannusten kasvu johtuu palvelutarpeen kasvusta. Muualta ostetun erikoissairaanhoidon käyttö on jatkunut edelleen vuoden 2022 aikana, koska osa asiakkaista on käyttänyt mahdollisuuttaan valita hoitopaikkansa terveydenhuoltolain mukaisesti.

Hoito- ja hoivapalvelut

Asumispalvelut

Maksuosuus alittui 404 000 euroa/16 %. Vähennystä vuoteen 2021 verrattuna oli 150 000 euroa/7,7 %. Tuotettujen hoitopäivien määrä alitti talousarviossa arvioidun 1 958 päivällä/11 %, mikä johtui palvelutarpeen vähenemisestä. Tehostetun palveluasumisen peittävyys yli 75 vuotta täyttäneistä oli 9,48 %.

Kotihoito

Maksuosuus alittui 338 000 euroa/18 %. Edellisvuoteen nähden kustannukset kasvoivat 32 000 euroa/2,2 %. Kotihoidon asiakasmäärä oli 99 asiakasta, mikä oli 41 asiakasta/29,29 % arvioitua alhaisempi. Kotihoidon asiakasmäärä alitti talousarviossa arvioidun. Asiakkaiden palvelutarpeen vähenemisen myötä laskenut resurssitarve sekä rekrytointivaikeuksien vuoksi heikentynyt henkilöstötilanne vaikuttivat eniten talousarvion alittumiseen. Toisaalta omaishoidontuen määrä kasvoi edellisvuoteen ja talousarvioon nähden.

Osastopalvelut

Maksuosuus alittui 122 000 euroa/14,4 %. Vähennystä vuoteen 2021 verrattuna oli 78 000 euroa/9,7 %. Vieremän kunnan osastopalveluiden hoitopäivien määrä aleni edellisvuodesta 117 kpl/6,2 %.

Geriatrria ja hoitotarvikejakelu

Maksuosuus toteutui arvioidun mukaisesti. Geriatripalvelu on tuotettu osa-aikaisen virkalääkärin ja erikoistuvien lääkäreiden toimesta.

Kuntoutuspalvelut

Maksuosuus ylittyi 2 000 euroa/1,6 %. Kasvua vuoteen 2021 verrattuna oli 7 000 euroa/4,5 %. Maksuosuuden muutos johtuu palvelutarpeen muutoksesta.

Perhepalvelut

Maksuosuus ylittyi 226 000 euroa/19,9 %. Kasvua vuoteen 2021 verrattuna oli 292 000 euroa/27,2 %. Kulujen kasvu aiheutui kodin ulkopuolelle sijoitusten suuremmasta tarpeesta. Laitoshoidon hoitopäivät kasvoivat 262 päivää / 26,2 %.

Suun terveydenhuolto

Maksuosuus alittui 25 000 euroa/7,7 %. Kasvua vuoteen 2021 verrattuna oli 20 000 euroa/7,1 %. Maksuosuuden muutos johtuu palvelutarpeen muutoksista ja toimintatuottojen arvioitua suurempana toteutmana.

Vammaispalvelut

Maksuosuus alittui 174 000 €/9,7 %. Kasvua vuoteen 2021 verrattuna oli 51 000 euroa/3,3 %. Vammaispalvelulain mukaisten palvelujen osalta alitus oli 61 000 euroa/-13,8 % talousarvioon verrattuna. Kulut alittuivat vaikeavammaisten subjektiivisten ja vammaisten harkinnanvaraisten palvelujen osalta. Kehitysvammahuollossa toteuma oli 103 000 euroa/-8,0 % talousarviota pienempi palveluasumisen sekä työ- ja päivätoiminnan alittumisen vuoksi.

Vastaanottopalvelut

Maksuosuus ylittyi 105 000 euroa/10,7 %. Alitusta vuoteen 2021 verrattuna oli 114 000 euroa/9,5 %. Sekä talousarvion ylittyminen että kustannusten pieneminen johtuivat pääasiassa koronan aiheuttamista lisäkustannuksista, joita ei oltu huomioitu talousarviossa mutta jotka pienenevät edellisvuodesta. Näitä kustannuksia olivat esimerkiksi rokottamisen ja testaamisen kustannukset.

Vieremä (1 000 €)	TP2021	TA2022	TP2022	Muutos vrt. TA2022 (%)	Muutos vrt. TA2022 (1 000 €)	Muutos vrt. TP2021 (%)	Muutos vrt. TP2021 (1 000 €)
Aikuispsykososiaaliset palvelut	388	442	558	26,3 %	116	44,1 %	171
Aikuissosiaalityö	82	99	82	-16,8 %	-17	0,0 %	
Erikoissairaanhoido oma	564	552	588	6,5 %	36	4,3 %	24
Erikoissairaanhoido ostettu	3 556	3 400	3 938	15,8 %	538	10,8 %	383
Hoito- ja hoivapalvelut	4 423	5 096	4 232	-17,0 %	-864	-4,3 %	-190
Kuntoutus	154	159	161	1,6 %	2	4,5 %	7
Perhepalvelut	1 073	1 139	1 365	19,9 %	226	27,2 %	292
Suun terveydenhuolto	287	332	307	-7,7 %	-25	7,1 %	20
Vammaispalvelut	1 556	1 780	1 607	-9,7 %	-174	3,3 %	51
Vastaanottopalvelut	1 201	982	1 087	10,7 %	105	-9,5 %	-114
Ympäristötoimi	205	265	279	5,4 %	14	36,1 %	74
PALVELUT YHTEENSÄ	13 487	14 245	14 205	-0,3 %	-41	5,3 %	717
Palveluille kohdistamattomat kustannukset, josta	-248	78	-107	-236,3 %	-185	-57,0 %	141
valtionavustus covid-19 kustannuksiin	-419		-249		-249		170
MAKSUOSUUS	13 239	14 324	14 098	-1,6 %	-226	6,5 %	859
Ennakot	13 884		14 324				
Erotus	-645		-226				
Oma toiminta	9 683	10 924	10 159	-7,0 %	-764	4,9 %	476

Sivistystoimi

Sivistystoimessa Vieremä 100 v- juhlavuosi näkyi voimakkaasti. Varsinkin vapaa-aikatoimi suunnitteli ja osallistui laajasti tapahtumien järjestelyihin eri-ikäisille kuntalaisille.

Maailmanlaajuinen COVID – pandemia vaikutti enää vähän sivistystoimeen vuonna 2022. Alkuvuodesta olleet rajoitukset supistivat vapaa-ajan toimintoja hetkellisesti, mutta varhaiskasvatus, esi- ja perusopetus sekä lukiokoulutus pystyttiin järjestämään koko vuoden normaalisti. Maahanmuuttajalapsen ja -nuoren integroituivat varhaiskasvatukseen ja opetustoimeen hyvin huomioiden vallitseva maailmantilanne (Ukrainan sota).

Kokonaisuutena sivistystoimi pystyi tarjoamaan kuntalaisille monipuolisia ja laadukkaita palveluja ja toimintoja.

Sivistystoimen hallinnossa uusi sivistyslautakunta aloitti toimintansa elokuussa 2021. Vuoden 2022 aikana sivistyslautakunta kokousti 12 kertaa.

Esi- ja perusopetusta annetaan Kirkonkylän koululla sekä kolmella maaseutukoululla: Eteläisellä, Itäisellä ja Pohjoisella koululla. Opetus toteutettiin lähiopetuksena opetussuunnitelmien tavoitteet saavuttaen. Vuoden 2022 päättyessä Eteläisen koulun oppilaat siirtyivät opiskelemaan korvaaviin tiloihin Kyrönniemeen koulurakennuksen huonon sisäilman takia. Erilaisten hankkeiden myötä (mm. kerhotoiminta, koronan aiheuttamien poikkeusolojen vaikutuksien tasoittaminen, maahanmuuttaja oppilaiden tukeminen) opetusta monipuolistettiin ja kaikille oppilaille voitiin turvata osallistuva ja oppilaiden tarpeet huomioiva opetus.

Vieremän lukion toiminnan keskeisimmät tavoitteet ovat sekä panostaminen laadukkaaseen ja yksilölliseen opetukseen että antaa opiskelijoille parhaat mahdolliset edellytykset hakea jatko-opintoihin. Lukio pystyi toteuttamaan näitä tavoitteita lähiopetuksessa. Tässä auttoi myös erillinen koronavaikutusten tasaamiseen suunnattu taloudellinen tuki. Aiempien vuosien tapaan lukion kokonaisuuden menestys oli hyvä – lukiovertailuissa saavutettiin jälleen kärkisijoitukset (Koko Suomen 30., Pohjois-Savon 2.)

Toimintavuonna 2022 lukiossa oli käytössä kaksi erillistä opetussuunnitelmaa. Niistä uusimman käyttöönotto (LOPS2021) tulee jatkumaan vielä lukuvuonna 2023 - 2024. Käyttöönotto on tuonut mukanaan myös uusia opintokokonaisuuksia (esim. temaattiset opinnot, luontovaellusopinnot jne.) Lukio pystyi myös jatkamaan koronapandemian vuoksi keskeytettyjä kansainvälisyysopintoja (opintomatkat on siirretty rajoitusten vuoksi kevätlukukaudelle 2023). Erityisesti tämä on näkynyt kieli- ja kulttuuriopintojen suosion kasvuna. Lukion suosituimmaksi toiseksi vieraaksi kieleksi nousi japani.

Lukiossa jatkui opiskelijoiden kokonaisvaltaiseen hyvinvointiin keskittyvä painotus. Sen mukaisesti järjestettiin yhteistyössä opiskelijakunnan kanssa useita jaksamista ja motivaatiota tukevia tapahtumia. Mukana näissä oli yleensä myös lukion yhteistyökumppaneita. Vieremän lukio jatkoi laajaa yhteistyötä oman seutukunnan lähilukioiden kanssa.

Lukion oppimäärän ja ylioppilastutkinnon suorittamista juhlistettiin juhlatalo Rientolassa sekä keväällä että syksyllä. Lukiosta valmistui toimintavuoden 2022 aikana yhteensä 16 uutta ylioppilasta.

Aamu- ja iltapäivätoimintaa järjestettiin kevät- ja syyskaudella kolmella koululla. Ohjaajina toimivat koulunkäynnin ohjaajat.

Varhaiskasvatuksessa Päiväkoti Nuppulaan kuuluvat kolme ryhmää Härköniemessä, joista yksi on vuorohoitoryhmä sekä päiväkotiryhmä Y-talon Viskarit Huoltotiellä, Muksula Yrjöläntiellä ja Vekkula Salahmilla, pohjoisen maaseutukoulun yhteydessä. Perhepäivähoitajan omassa kodissa toimivia lapsiryhmiä ei ole. Avoin kohtaamispaikka lapsiperheille, perhekerho ”Vipeltäjät” kokoontui Y-talon nuorisotiloissa perjantai-aamupäivisin klo 9-12. Hyvä hankkeen tiimoilta perhekerho kokoontui ”Aamuvipellyksenä” Rientolassa liikunnallisin teemoin noin kerran kuukaudessa.

Kansalaisopiston koulutustarjontaa toteutettiin lähipalveluna taajaman lisäksi seuraavilla kylillä: Haajainen, Kauppilanmäki, Konolanmäki, Nissilä ja Savimäki. Kansalaisopiston toiminta on yksi osa kylien elinvoimaisuuden säilyttämistä. Etäopetuksen tuottamista jatkettiin ja hybridiopetusta kehitettiin. Kehonhuoltoon, joogan alkeisiin, joogan jatkoon ja kuntotanssiin itämaisittain oli mahdollisuus osallistua myös etäyhteyden välityksellä. Henkilöstön digitaidot haltuun-hanke päättyi 30.6.2022. Hankkeen aikana koulutettiin Kiuruveden, Sonkajärven ja Vieremän kansalaisopistojen henkilökuntaa digitaalisten menetelmien käyttöön. Opistojen yhteistä hanketta hallinnoi Vieremä ja avustus oli 16 000 euroa. Vieremän kansalaisopisto oli mukana kesällä päättyneessä Sisä-Savon opiston hallinnoimassa Erasmus+ KA1 Konsortiohankkeessa Järvisuomalaiset opissa Euroopassa. Uutena hankkeena alkoi MOTTI – monipuolisia taitoja tietotekniikkaan. Hanketta hallinnoi Kiuruvesi ja hankkeessa ovat mukana Keitele, Pielavesi, Pihtipudas, Sonkajärvi, Viitasaari ja Vieremä. Rahoitusta saatiin Opetushallitukselta tälle yhteishankkeelle 73 800 euroa.

Vieremän kunnankirjasto tuotti kuntalaisille kirjastopalveluita osana Rutakko-kirjastoverkkoa. Kirjasto saavutti määrälliset ja laadulliset tavoitteensa. Vieremän kirjasto ja omatoimikirjasto olivat avoinna normaalisti, tammikuun aluevaaleista ja ajoittaisia kirjastojärjestelmän päivityksistä ja huolloista johtuvia hetkellisiä muutoksia lukuun ottamatta. Kesällä kirjasto oli avoinna kesäaukioloaikojen mukaan ja syksyllä kirjaston normaaleja aukioloaikoja muokattiin asiakastoiveiden ja henkilöstötilanteen pohjalta. Kirjastoauto Virkku liikennöi parillisilla viikoilla ja kesällä kesäreitillä. Vieremän kunnankirjasto toteutti kirjastolain mukaista kokoelmatyötä, tietopalvelua, lukemisedistämistyötä ja tapahtumatoimintaa. Erityisesti huomiota kiinnitettiin lasten- ja nuortenkirjaston sekä digipalveluiden kehittämiseen. Lukemisedistämisen-, kirjallisuus- ja

kulttuuritapahtumia järjestettiin aktiivisesti ja kirjastotalo Lyhty juhli 20-vuotisjuhlaansa. Seniorikirjastotyötä kehitettiin Sonkajärven kunnankirjaston kanssa yhteishankkeella.

Kulttuuritoimessa ylitettiin määrälliset tavoitteet tapahtumien määrän ja osallistujien suhteen. Vieremä 100 juhlavuoden vuoksi tapahtumia oli tavallista enemmän. Kulttuuritoimi järjesti tai oli mukana järjestämässä useita tapahtumia, mm. Liisan huivitus, Kesäkauden avajaiset -toritapahtuma, paikallismuseopäivä kotiseutu- ja hevosajoneuvomuseolla, kansallispukujen tuuletuspäivä Kyrönniemessä, Paulaharjun matkassa -taidetuokio Kesälammessa ja kirjastossa, Sattumalta -taidehetki Rientolassa, Tanssin taikaa -taidenäyttely, Minun Vieremäni -valokuvanäyttely, itsenäisyyspäivän juhla Liikuntahallilla, Vauvajuhla, vanhustenviikon tapahtumat ja Kulttuurimäen joulu. Kulttuuritoimi osallistui Ylä-Savon yhteiseen kansallisen veteraanipäivän juhlaan Sonkajärvellä. Vieremän kulttuuritoimi oli mukana Kulttuuri kuulolla -verkostossa sekä osallistui aktiivisesti Ylä-Savon kulttuurivastaavien toimintaan. Pohjois-Savon yhteinen kulttuuristrategia valmistui vuoden 2022 loppupuolella. Museoviraston myöntämän 5 000 euron avustuksen turvin palkattu museotyöntekijä jatkoi kotiseutumuseon ja hevosajoneuvomuseon luettelointia, valokuvaamista ja digitointia. Museon toimintaa kehitettiin järjestämällä kesän aikana erilaisia toiminnallisia tapahtumia museon pihapiirissä ja tehostamalla markkinointia. Kylä- ja yhdistysparlamentti kokoontui kolme kertaa.

Liikuntatoimessa järjestettiin vuonna 2022 terveyttä edistävää ja ylläpitävää liikuntaa kaikille väestön ikäryhmille. Erityisryhmiin kuuluvan väestöryhmän tarpeita vastaavaa soveltavaa liikuntatarjontaa on mm. päihde- ja mielenterveyskuntoutujille, toiminta- ja liikuntakykyrajoitteisille sekä aistivammaisten kohderyhmille. Covid-19 pandemia ja kokoontumisrajoitukset vaikuttivat vielä alkuvuoden (tammi-helmikuu) tapahtumiin ja osallistujamääriin liikuntaryhmissä. Keväällä kuitenkin oltiin osallistujamäärissä jo lähellä normaalia ja syksyllä jo niin tapahtumat kuin liikuntaryhmät kokoontuivat jopa suurilukuisempina kuin ennen pandemiaa. Eniten pandemian kokoontumisrajoitukset ovat vaikuttaneet erityisryhmiin kuuluvien henkilöiden fyysiseen aktiivisuuteen ja toimintakykyyn. Normaalin toiminnan käynnistäminen heidän osaltaan on ollut haasteellista verrattuna muihin väestöryhmiin.

Vuosi 2022 oli kokonaisuudessaan liikuntapalvelujen osalta varsin kiireinen ja tapahtumarikas. Vieremän 100 vuotisjuhluvuoden myötä liikuntatoimessa oli myös vilkkaan yhteistyön vuosi erilaisten tapahtumien suunnittelussa ja järjestämisessä. Yhteistyötä tehtiin tiiviisti niin vapaa-aikatoimen kuin vieremäläisten yhdistysten, järjestöjen ja urheiluseurojen kanssa. Monenlaisia teema- ja urheilutapahtumia oli kymmenittäin mm. 5 hiihtokisat, 2 yleisurheilukisat, alakoulujen maastojuoksukisat, livon Areenan avajaiset, Aarni hiljaisuuden kävely, Linnaharjun vaellusreitit avajaiset, Hiilimutkan pyöräilytapahtuma, Kumpparikävely, Vanhusten viikko, Mukava koulupäivä

jne. Kaikille avoimia, maksuttomia, perheliikuntatapahtumia (nimikkeellä Perheliikuntalauantai) toteutettiin yhteensä 13 kertaa viikonloppuisin ajalla 2.4.-10.12.2022.

Kunnan kunta -hankkeen myötä käytännöksi juurtui henkilökunnalle suunnattu liikuntalukujärjestys, jonka sisältö on sekä omatoimista, yksilökohtaista, että ohjattua ryhmäliikuntaa. Kunnan työntekijöiden omatoimista liikuntaa tuetaan myös maksuttomien kunto- ja liikuntasalivuorojen, liikuntaneuvonnan, pt-palveluiden ja liikuntavälinelainauksien kautta. Kunnan kunta- toimintaa uudistetaan ja kehitetään toimintakausittain.

Nuorisovaltuuston toiminta oli vireää. Valtuusto kokoontui kokoustamaan vuoden aikana neljä kertaa sekä piti kolme muuta palaveria. Nuorisotilatoimintaa oli alakoululaisille sekä yli 13-vuotiaille. Nuorisotoimi teki paljon yhteistyötä muun vapaa-aikatoimen, koulujen, 4H:n, Sonkajärven nuorisotyön, Vieremän seurakunnan sekä monien muiden kanssa. AVI:n tukemaa kerhohanketta jatkettiin järjestöjen kanssa yhteistyössä. Harrastamisen Suomen mallin kerhot jatkuivat normaaliin tapaan. Etsivän nuorisotyön palvelut sekä Ankkuri-toiminta ostettiin Iisalmen kaupungilta yhteistyösopimuksella.

Nuorisotoimi järjesti yhteistyössä vuoden aikana mm. tyttöjen illan, leirejä, retkiä, erilaisia teemailtoja nuorisotilalla, yönuokkarin sekä uutena toimintamallina Rientolan kanssa yhteistyössä nuorten illat keskiviikkoisin klo 17 - 21. Lisäksi nuoret ovat tavoittaneet hyvin vapaa-ajanohjaajan toimiston ollessa Kirkonkylän koululla. Kouluyhteistyössä uudet 7. luokkalaiset vierailevat oman opettajansa kanssa tutustumassa nuorisotilaan ja nuorisotyö pitää sekä ala- että yläkoulun oppilaille erilaisia toimintatuokioita koulupäivien aikana.

Sivistystoimen hankkeet:

Hanke & hyväksyminen	Hallinnoija	Kuvaus & tavoitteet	Toimikausi	Toteutuneet toimenpiteet	Kunnan edustaja/nimetty vastuuhenkilö
Kerhotoiminta	Vieremän kunta/koulut oimi	Tarjota kaikille kunnan peruskoululaisille virikkeellistä ja tavoitteellista kerhotoimintaa asuinpaikasta, varallisuudesta tms. riippumatta. Löytää oppilaille mielekästä vapaa-ajan toimintaa.	2021-2022 2022- 2023	Kaikilla Vieremän peruskouluilla järjestetään ohjattua kerhotoimintaa. Hankkeesta tehdään vuosittain raportti OPH:lle	Kirkonkylän koulun rehtori/ Eevariitta Mustonen
Kohti uutta lukiota	Vieremän kunta/ koulutoimi		2020–2022	Vieremän kunnan paikallisen lukion opetussuunnitelmaprosessin tukeminen. Tässä on tukena Ylä-Savon lukioiden verkosto Yhteinen OPS-prosessi lisää alueen lukioiden yhteistyötä ja luo pohjaa syvemmälle yhteistyölle tulevaisuudessa.	Lukion rehtori/Risto Tenhunen
Lasten ja nuorten paikallinen harrastustoiminta	Vieremän kunta/nuorisotoimi	Kehittää lasten ja nuorten harrastustoimintaa yhteistyössä järjestöjen kanssa. Mukana neljä järjestöä nuorisotoimen lisäksi. Hanke toimii lukuvuosittain.	2022-2023	Hankkeesta tehdään tilitys lukuvuosittain. Haettu AVI:n rahoitusta kaudelle 2023-2024.	Vapaa-ajanohjaaja Tiina Timonen
Digitaidot haltuun	Vieremän kunta/ koulutoimi	Tavoitteena on kehittää opetushenkilöstön omia digitaitoja	2021-2022	Jokaisella perusopetuksen koululla on digitutor, joka opastaa ja ohjaa koulun henkilöstöä digimaailman pulmatilanteissa	Kirkonkylän koulun rehtori/ Eevariitta Mustonen
Esi- ja perusopetuksen koronaviruksen aiheuttamien poikkeusolojen vaikutusten tasoittaminen	Vieremän kunta/ koulutoimi	Koronaviruksen aiheuttamien poikkeusolojen oppimisvajeiden ja vaikutusten tasoittaminen, seurausten minimointi ja korjaaminen perusopetuksessa	2021 -2022 2022- 2024	Palkattu koulunkäynninohjaaja	Kirkonkylän koulun rehtori Eevariitta Mustonen
Esi- ja perusopetuksen tasa-arvoa edistävät toimenpiteet	Vieremän kunta/koulut oimi	Tehostetun ja erityisen tuen oppilaiden tukeminen	2022 -2023	Palkattu resurssiopettaja	Kirkonkylän koulun rehtori Eevariitta Mustonen

Maahanmuuttot austaisten perusopetuksen oppilaiden opetuskielen taidon ja perustaitojen vahvistaminen sekä siirtymien tuki	Vieremän kunta/koulut oimi	Antaa tukea maahanmuuttajaoppilaille opiskelussa ja kotoutumisessa uuteen kotimaahan, kotipaikkakuntaan ja kouluun.	2022- 2023	Palkattu maahanmuuttaja oppilaille opettaja	Kirkonkylän koulun rehtori Eevariitta Mustonen
Henkilöstön digitaidot haltuun	Vieremän kunta/ kansalaisopisto	Hankkeen aikana koulutetaan Kiuruveden, Sonkajärven ja Vieremän kansalaisopistojen henkilökuntaa digitaalisten menetelmien käyttöön opetuksessa, opetustarjonnan markkinoinnissa ja yhteisten dokumenttien tallentamisessa sekä jakamisessa. Henkilöstön koulutuksen avulla saadaan myös työkaluja hallintoon ja johtamiseen, kuten opitaan dokumenttien jakaminen pilvipalveluissa ja viestintää eri kanavien kautta. Lisäksi kehitetään yhteisöllisiä pedagogisia taitoja. Avustus on 16 000 euroa.	2019 – 2022	Koulutuksia toteutettu mm. näillä teemoilla: Striimaaminen, Somepalvelut, Googlen työkalut, Zoom, Teams, somemarkkinointi, somestrategia, Canva	Kansalaisopiston rehtori Kirsi Taipale
Erasmus+ KA1 Konsortiohanke Järvisuomalaiset opissa Euroopassa	Sisä-Savon kansalaisopisto Suonenjoki	Hankkeessa mukana 6 opistoa: Kaskikuusen, Pielaveden ja Keitelelen, Kiuruveden, Siilinjärven, Suonenjoen ja Vieremän kansalaisopistot. Hankkeessa 73 henkeä pääsee kouluttautumaan eurooppalaisille täydennyskoulutuskursseille tai job shadowing -matkoille. Tavoitteena on mm. syventää henkilökunnan kansainvälisen toiminnan ymmärrystä, kielitaitoa ja kulttuuritietoisuutta. Avustusta saatu yhteensä 166 878 €.	2019-2022	Jokaiselta opistolta on useampi liikkuvuus ja liikkuvuuksien pohjalta järjestetään kaikkien opistojen yhteisiä seminaareja ja lyhytkursseja opistoissa.	Kansalaisopiston rehtori Kirsi Taipale
MOTTI-hanke – monipuolisia taitoja tietotekniikkaan	Kiuruveden kaupunki/ kansalaisopisto	Hankkeessa ovat mukana Pielavesi-Keitelelen, Kiuruveden, Sonkajärven, Viitaseudun ja Vieremän kansalaisopistot. Tavoitteena on kehittää etä- ja hybridiopetusta ja vahvistaa opettajien ja ikäihmisten digitaaitoja. Avustus on 73 800€.	2022-2024	Etä- ja hybridiopetusta on pilotoitu opistoissa ja opettajat ja muu henkilökunta ovat saaneet koulutusta etäopetuksen toteuttamiseen liittyen.	Kansalaisopiston rehtori Kirsi Taipale
Paikallismuseo-avustus	Vieremän kunta/ kulttuuri-toimi	Hankkeen tavoitteena on jatkaa Vieremän kotiseutumuseon ja hevosajoneuvomuseon esineistön luettelointi- ja digitointityötä. Avustus on 5 000€.	2022	Kahdeksi kuukaudeksi palkattu museotyöntekijä, joka jatkoi luettelointia ja vei esineistöä sähköiseen MuseumPlus-järjestelmään.	Kansalaisopiston rehtori Kirsi Taipale
Oppimisen ja koulunkäynnin tuen sekä inklusiivisen toiminnan kehittäminen	lisalmen kaupunki	Oppimisen ja koulunkäynnin tuen sekä inklusiivisen toimintakulttuurin kehittäminen yhteistyöverkostossa lisalmen, Kiuruveden, Sonkajärven sekä Vieremän esi- ja perusopetuksessa.	2021 -2022	Hankkeeseen on palkattu koordinaattori perustamaan yhteistyöverkostoja ja vakiinnuttamaan toimintaa.	Kirkonkylän koulun rehtori/sivistysjohtaja Eevariitta Mustonen

				Ohjausryhmän tapaamiset.	
--	--	--	--	--------------------------	--

Oppimisen ja koulunkäynnin tuen sekä inklusiivisen toiminnan kehittäminen	Iisalmen kaupunki	Oppimisen ja koulunkäynnin tuen sekä inklusiivisen toimintakulttuurin kehittäminen yhteistyöverkostossa Iisalmen, Kiuruveden, Sonkajärven sekä Vieremän esi- ja perusopetuksessa.	2021 -2022	Hankkeeseen on palkattu koordinaattori perustamaan yhteistyöverkostoja ja vakiinnuttamaan toimintaa. Ohjausryhmän tapaamiset.	Kirkonkylän koulun rehtori/sivistysjohtaja Eevariitta Mustonen
Oppilaan ohjauksen kehittäminen	Iisalmen kaupunki	Tuoda uusia, yhtenäisiä toimintamalleja alueen perusopetukseen ja ohjaukseen, ml. tehostetun ohjauksen tarpeessa olevien opiskelijoiden ohjauksen kehittäminen. Mukana Iisalmi, Kiuruvesi, Sonkajärvi ja Vieremä.	2021- 2022	Hankkeeseen on palkattu kehittämiskoordinaattori, joka vastaa uusien toimintamallien kehittämisestä ja yhteensovittamisesta. Kehittämishanketta koordinoi ohjausryhmä, jossa on jäseniä jokaisesta kunnasta.	Kirkonkylän koulun rehtori/sivistysjohtaja Eevariitta Mustonen
Varhaiskasvatustuen oppimisen tuen ja inklusion kehittämishanke	Iisalmen kaupunki	Oppimisen tuen ja inklusiivisen toimintaympäristön kehittäminen yhteistyöverkostossa. Varhaiskasvatussuunnitelman päivittäminen 1.8.2022 mennessä (kolmiportainen tuki). Mukana Ylä-Savon SOTE kuntayhtymän kunnat (Iisalmi, Kiuruvesi, Sonkajärvi ja Vieremä)	2021-2022	Hankkeessa työskenteli koordinaattori sekä kunnista kootut hallinnollinen ja toiminnallinen ohjausryhmä; tapaamisia ja koulutuspäiviä, myös koko henkilöstölle.	Varhaiskasvatustuen johtaja Riikka Marin
Harrastamisen Suomen malli	Vieremän kunta/nuorisotoimi	Järjestää vieremäläisille lapsille ja nuorille laadukasta ja monipuolista kerhotoimintaa. Kerho jatkuu lukukausittain mikäli hankkeelle myönnetään rahaa.	2021-2022 2022-2023	Kerhot kaikilla kouluilla. Kerhotoiveet kysyty lapsilta/nuorilta. 11 eri kerhoa.	Tiina Timonen
Seniorikirjastotyön hanke	Sonkajärven kunnankirjasto	Kehittää seniorikirjastotyötä ja käynnistää kirjaston kotipalvelu.	2022-2023	kotipalvelu käynnistyi, hankittiin välineitä lukemisen avuksi, tarjottiin digi- & e-palveluohjausta	kirjastonjohtaja Marjo Vornanen

Tekninen toimi

Teknisen toimen painopistealueena vuonna 2022 oli Sotkanhelmen luhtitalon loppuun saattaminen ja käyttöönotto. Lisäksi toteutettiin mm. kevyen liikenteen väylä välille Ponsentie-Malilantie sekä saneerattiin katuja Puistorinteen alueella ja Nikulassa. Lisäksi toteutettiin Vieremän Lämpö ja Vesi Oy:n kanssa Vieremän biokaasuhanketta ja Kt Oy Vieremän Hakatalojen kanssa Sotkanhelmen tontille rakennettavaa rivitalohanketta.

Painopistealueiden toteuttaminen onnistui talousarviossa määritettyjen tavoitteiden mukaisesti. Jokapäiväinen toiminta toteutui pääasiassa talousarvion mukaisesti.

Investoinnit vuonna 2022

Kunnanhallitus

Kunnanhallitukselle kirjautui vuodelle 2022 investointimenoja seuraavasti:

Maa-alueiden hankinta sisältää Honkamäki-tilan oston (khal 10.1.2022 § 12.). Talousarviomuutokset liittyvät valtuuston päätöksiin (19.12.2022 § 72 ja § 73) maanhankinnoista. Maanhankintaan tehtyjä investointeja yhteensä 26 000 euroa.

Kotisivujen hankintaan myönnettiin 10 000 euron lisämääräraha valtuuston kokouksessa 19.9.2022 § 46. Investoinnin kokonaiskustannus 30 000 euroa. Projekti käynnistyi loppuvuodesta 2022, kun toimittajan valinta saatiin lainvoimaiseksi.

Lisämääräraha (10 000 euroa) siirrettiin kotisivujen hankintaan talousraportointi-projektilta. Talousraportointi-työkalun/järjestelmän hankinta siirtyi vuodelle 2023, joten kyseinen investointi ei toteutunut vuonna 2022.

ICT-hankinnat olivat arvioitua vähäisempiä ja ne kirjattiin käyttötalouteen.

Sivistys

Sivistystoimen osalta investointien toteuma oli 56,8 % (53 949 euroa).

Suurimpana investointina sivistystoimessa olivat esi- ja perusopetuksen investoinnit, toteuma 53,5 % (37 432 euroa). Näihin sisältyivät tietokone- ja verkkokustannukset sekä AV-välineet (perusopetus, kirjasto, vapaa-aika ja varhaiskasvatus), kyläkoulujen liikuntaolosuhteiden kehittäminen ja kirkonkylän koulun oppilaskalusteiden uusiminen. Lukion tietokone- ja

verkkokustannuksien toteuma oli 50,2 % (7 537 euroa). Henkilöstön tietokoneiden ja -verkkojen uusimista oli ennakoitua vähemmän.

Vapaa-aikapalveluiden investoinnit toteutuivat 89,8 % (8 981 euroa). Tähän sisältyivät kirjaston digitointipisteen uusiminen laitteineen ja lastenkirjaosaston uudistaminen.

Tekninen

Teknisen toimen toteuttamien investointien osalta talousarvio toteutui lähes talousarvion mukaisesti. Suurimpina investointikohteina oli luhtitalon rakentaminen (500 690 euroa) sekä kevyen liikenteen väylän toteuttaminen välille Ponsentie-Malilantie. Kevyen liikenteen väylän toteuttamisen kustannukset olivat 186 210 euroa. Lisäksi toteutettiin mm. seuraavat hankkeet: Helmikuja 99 684 euroa, Ritiäläntien saneeraus 156 120 euroa, koirapuisto 30 657 euroa ja matonpesupaikka 26 038 euroa. Nettoinvestoinnit olivat yhteensä 1 453 456 euroa.

Talouden tunnusluvut

Vuoden 2022 alkuperäinen talousarvio oli noin 140 264 euroa ylijäämäinen. Talousarviota päivitettiin kertaalleen joulukuussa. Joulukuun valtuustossa tehtyjen talousarviomuutosten jälkeen tilinpäätösennusteen tulos oli 2 036 136 euroa ja ylijäämä noin 2 209 136 euroa. Ennusteen paranemiseen vaikuttivat erityisesti verotulojen ennakoitua parempi kertymä.

Tuloslaskelmassa vuodelta 2022 toimintatuottojen kertymä on noin 1,7 miljoonaa euroa (111 % muutettuun talousarvioon verrattuna). Myyntituotot (115 %), tuet ja avustukset (128 %) sekä muut toimintatuotot (109 %) toteutuivat ennakoitua paremmin, sen sijaan maksutuotot (95 %) jäivät hieman budjetista.

Tuloslaskelmassa vuodelta 2022 toimintakulujen kertymä on noin 25,6 miljoonaa euroa (97,5 %). Henkilöstökulut olivat 6,8 miljoonaa euroa ja alittivat kokonaisuutena talousarvion noin 350 000 eurolla (toteuma 95,1 %). Palvelujen ostoissa Sote-kulut kuntayhtymälle ovat ylivoimaisesti isoin menoerä. Vieremän kunnan vuoden 2022 maksuosuus on yhteensä 14,1 miljoonaa euroa. Talousarviossa 2022 Vieremän kunnan maksuosuudeksi oli arvioitu 14,3 miljoonaa euroa, joka alittui 226 000 euroa / 1,6 %. Palvelujen ostot kokonaisuutena toteutui aika lailla suunnitellusti (toteuma 99,5 %). Avustukset (86,4 %), muut toimintakulut (86,7 %) sekä aineet, tarvikkeet ja tavarat (94 %) alittivat arvioidun talousarvion selvästi.

Toimintakate on noin 820 000 euroa parempi kuin päivitettyssä talousarviossa, mikä johtui toimintatuottojen ennakoitua paremmasta toteumasta ja toimintamenojen toteutumisesta alle budjetin.

Verotulojen kertymäksi alkuperäisessä budjetissa arvioitiin noin 14 700 000 euroa. Lopulta verotulojen kertymä oli yhteensä noin 16 559 813 euroa, josta kunnallisveron osuus 10 557 817 euroa, yhteisöveron osuus 4 847 468 euroa ja kiinteistöveron osuus 1 154 529 euroa. Kuntaliiton ennuste parani pitkän vuotta useaan kertaan ja lopulta verotuloja kertyi lähes 1,9 milj. euroa odotettua enemmän.

Valtionosuuksien kertymä oli lopulta noin 11 386 730 euroa, mikä oli noin 156 000 euroa alkuperäistä arviota enemmän.

Rahoitustuotot- ja kulut toteutuivat ennakoitua paremmin (toteuma 113,6 %), mikä johtui pääasiassa ennakoitua paremmista osinkotuotoista. Savon Energia Holding maksoi osinkoa 388 739 euroa ja tytäryhtiöstä Toimitilat Oy 50 000 euroa. Rahoitustuotot ja -kulut olivat kokonaisuudessaan 420 868 euroa.

Vuosikate kertomusvuodelta oli noin 4 484 542 euroa eli noin 3 476 000 euroa parempi kuin alkuperäisessä talousarviossa.

Poistot toteutuivat aika lailla suunnitellusti ja olivat 1 059 639 euroa (101,8 %).

Noin 4 484 542 euron vuosikatteen ja 1 059 639 euron poistojen jälkeen tilikauden tulos on 3 424 903 euroa. Poistoeron, varausten ja rahastojen muutosten jälkeen tilikauden ylijäämä on 1 553 083,29 euroa. Vuotta aikaisemmin tilikauden 2021 tulos oli 4 355 691,96 euroa ja ylijäämä 1 706 692,89 euroa.

Taseessa oli 31.12.2022 edellisiltä tilikausilta ylijäämää noin 9 449 560,83 euroa. Kun kertyneeseen ylijäämään lisätään vuodelta 2022 kertyvä ylijäämä, 1 553 083,29 euroa, on kunnan taseessa 31.12.2022 tilanteessa ylijäämää yhteensä 11 002 644,12 euroa.

Kunnan omavaraisuusaste nousi edellisvuoden 77,9 %:sta 80,7 %:iin. Kunnan suhteellinen velkaantuneisuus oli 25,4 % (edellisvuonna 27,3 %).

Lainamäärä oli vuoden 2022 lopussa noin 1733 euroa/asukas, kun se vuoden 2021 lopussa oli 1823 euroa/asukas. Uutta pitkäaikaista lainaa ei nostettu 2022 aikana ja aikaisempina vuosina otettuja lainoja lyhennettiin 425 000 eurolla. Kunnan lainakanta laski 5,938 milj. euroon (vuonna 2021 6,363 milj. euroa). Lyhytaikaista lainarahoitusta maksuvalmiuden turvaamiseksi ei käytetty vuonna 2022.

Kunnan lainasaamiset olivat 2022 vuoden lopussa 0,431 miljoonaa kun vastaava summa oli edellisvuoden lopussa 0,461 miljoonaa euroa.

Konsernin omavaraisuusaste nousi edellisestä vuoden 50,5 %:sta 51,3 %:iin.

Konsernin lainamäärä €/asukas nousi 8660 euroon (vuonna 2021 7664 euroa). Konsernin lainakanta nousi 29,677 milj. euroon (vuonna 2021 26,747 milj. euroa).

Kunnan ja konsernin talouden tunnuslukujen kehitys kertomusvuodelta 2022 ja sitä edeltäneeltä vuodelta 2021 on esitetty erikseen tuloslaskelman, rahoituslaskelman ja taseen yhteydessä.

Verotulojen tilitykset

Kertomusvuoden 2022 verotulot toteutuivat selvästi talousarviota paremmin.

Alkuperäisessä talousarviossa verotuloja oli arvioitu 14 700 000 euroa ja lopullinen verokertymä oli 16 559 813 euroa.

Kunnallisverotuloja kertyi vuonna 2022 yhteensä 10 557 817 euroa (v. 2021 9 912 732 euroa), yhteisöverotuloja 4 847 468 euroa (v. 2021 5 340 120 euroa) ja kiinteistöverotuloja 1 154 529 euroa (v. 2021 1 105 417 euroa).

Vuonna 2021 verotuloja kertyi yhteensä noin 16 358 268 euroa, joten verotulot kasvoivat edellisvuodesta noin 202 000 euro vaikka koronatukien maksu verotulojen kautta päättyi vuoteen 2021.

Kunnan tuloveroprosentti vuonna 2022 oli 21,00.

Verotuloja asukasta kohden kertyi vuonna 2022 noin 4 832 euroa / as. (v. 2021 noin 4 687 euroa / as.)

Verotulot

1 000 €	2016	2017	2018	2019	2020	2021	2022
Kunnan tulovero	9 260	9 563	9 153	10 288	9 620	9 913	10 558
Muutos, %	-4,16	3,27	-4,29	12,4	-6,49	3,05	6,51
Muutos, 1000 €	-402	303	-410	1 135	-668	293	645
Osuus yhteisöveron tuotosta	2 079	3 016	3 180	3 400	3 609	5 340	4 845
Muutos, %	2,31	45,07	5,44	6,92	6,15	47,96	-9,23
Muutos, 1000 €	47	937	164	220	209	1 731	-493
Kiinteistövero	817	815	884	897	1 006	1 105	1 155
Verotilitykset yhteensä	12 156	13 394	13 218	14 585	14 235	16 358	16 560
Muutos, %	-2,81	10,18	-1,31	10,34	-2,4	14,91	1,23
Muutos, 1000 €	-352	1 238	-176	1 367	-350	2 123	202

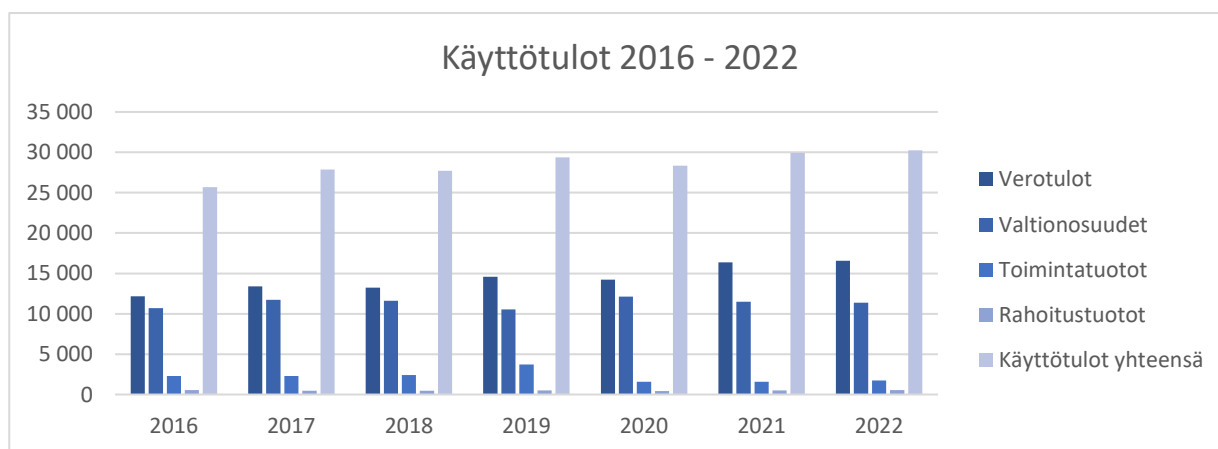
Valtionosuudet

Valtionosuuksia kirjattiin vuonna 2022 yhteensä 11 386 730 euroa. Valtionosuudet vähenivät noin 97 000 euroa edellisestä vuodesta.

1 000 €	2016	2017	2018	2019	2020	2021	2022
Peruspalvelujen valtionosuus	8 746	9 236	9 431	8 745	8 609	7 725	7 989
Verotuloihin perustuva tasaus	2 122	2 537	2 117	1 686	1 209	1 412	767
Järjestelmämuutoksen tasaus							
Muut opetus ja kulttuuritoimen valtionosuudet	-151	-41	50	-61	45	59	57
Verotulomenetysten korvaus				159	2 254	2 288	2 573
Yhteensä	10 717	11 732	11 598	10 529	12 117	11 484	11 387
Muutos, %	1,3	9,5	-1,1	-9,2	15,1	-28,08	-0,85
Muutos, 1000 €	139	1 015	-134	-1 069	1 588	-633	-97

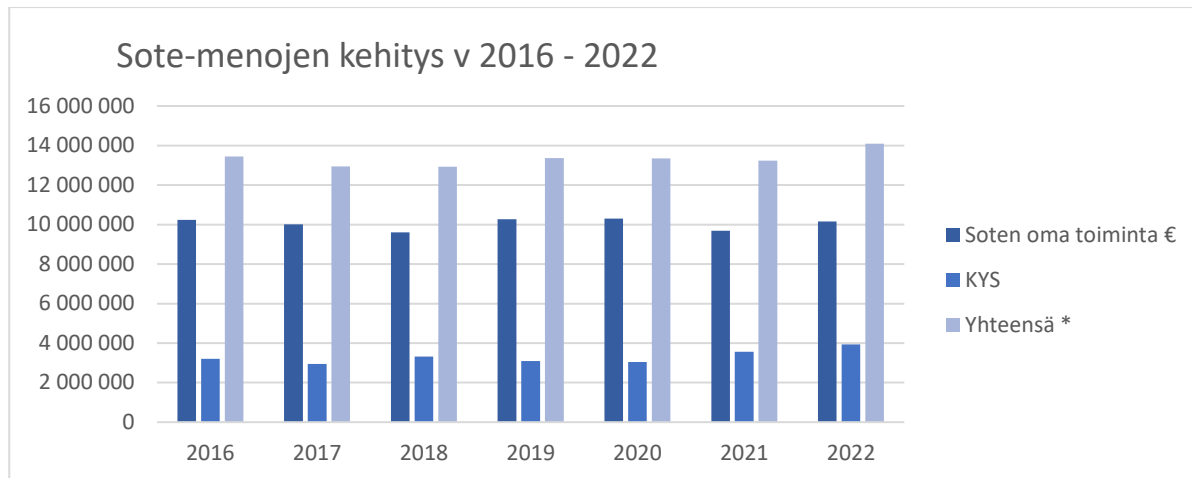
Käyttötulot 2016–2022

1 000 €	2016	2017	2018	2019	2020	2021	2022
Verotulot	12 156	13 393	13 218	14 585	14 235	16 358	16 560
Valtionosuudet	10 717	11 732	11 598	10 529	12 117	11 484	11 387
Toimintatuotot	2 299	2 311	2 411	3 739	1 572	1 579	1 732
Rahoitustuotot	530	454	473	519	419	514	554
Käyttötulot yhteensä	25 702	27 890	27 700	29 372	28 343	29 935	30 233



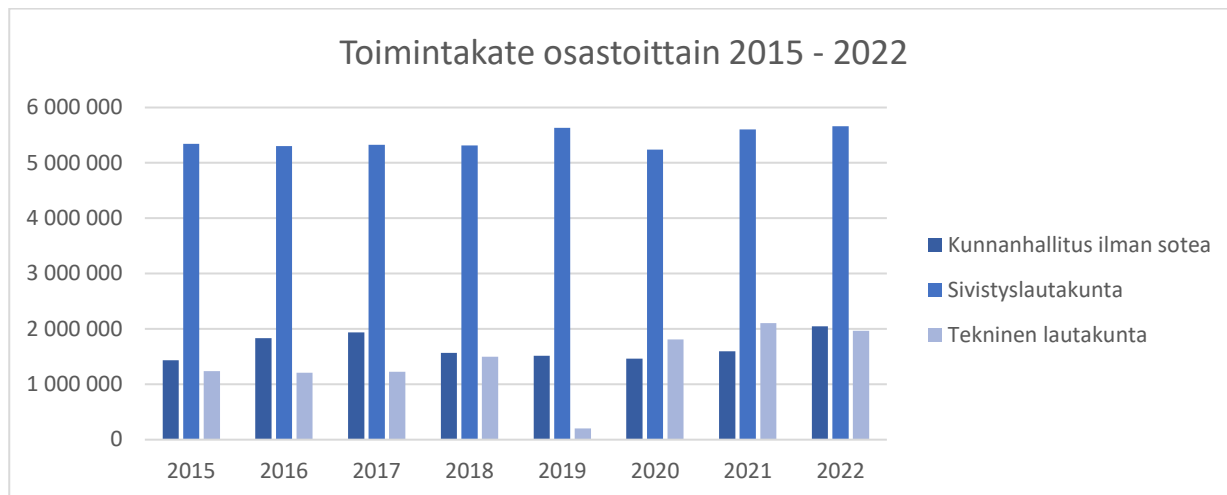
Kaavio: Vieremän kunnan käyttötulot yhteensä vuosina 2016–2022

Toimintakatteen kehitys 2016 – 2022



	Soten oma toiminta €	Kasvu €	Kasvu %	KYS	Kasvu €	Kasvu %	Yhteensä *	Kasvu €	Kasvu %
2010	8 998 138			2 404 047			11 402 185		
2011	9 222 000	223 862	2,49	2 667 000	262 953	10,94	11 889 000	486 815	4,27
2012	9 884 000	662 000	7,18	2 765 000	98 000	3,67	12 649 000	760 000	6,39
2013	10 124 000	240 000	2,43	3 065 000	300 000	10,85	13 190 000	541 000	4,28
2014	10 188 000	64 000	0,63	3 121 000	56 000	1,83	13 309 000	119 000	0,9
2015	10 540 000	352 000	3,46	3 240 000	119 000	3,81	13 744 000	435 000	3,27
2016	10 239 000	-301 000	-2,86	3 201 000	-39 000	-1,2	13 440 000	-304 000	-2,21
2017	10 009 805	-229 195	-2,24	2 940 486	-260 514	-8,14	12 950 291	-489 709	-3,64
2018	9 607 000	-402 805	-4,02	3 326 000	385 514	13,11	12 933 000	-17 291	-0,13
2019	10 269 159	259 354	2,59	3 087 943	147 457	5,01	13 357 102	406 811	3,14
2020	10 305 000	698 000	7,27	3 043 000	-283 000	-8,51	13 348 000	415 000	3,21
2021	9 683 000	-622 000	-6,04	3 556 000	761 000	25,01	13 239 000	139 000	1,04
2022	10 159 000	476 000	4,92	3 938 000	382 000	10,74	14 098 000	859 000	6,49

* ei sisällä kunnalle jääneitä eläkevastuita



Toimintakate 2015–2022	Kunnanhallitus ilman sotea	Sivistyslautakunta	Tekninen lautakunta	Rakennuslautakunta
2015	1 436 985	5 344 387	1 237 367	40 280
2016	1 833 972	5 304 164	1 210 783	34 271
2017	1 936 450	5 327 218	1 225 359	49 153
2018	1 564 808	5 316 014	1 497 208	*siirtynyt teknisen alle
2019	1 515 427	5 631 048	203 034	*siirtynyt teknisen alle
2020	1 466 133	5 240 883	1 808 865	*siirtynyt teknisen alle
2021	1 597 096	5 602 681	2 102 539	*siirtynyt teknisen alle
2022	2 046 718	5 661 069	1 969 313	*siirtynyt teknisen alle

1.4. Arvio merkittävimmistä riskeistä ja epävarmuustekijöistä sekä muista toiminnan kehittämiseen vaikuttavista seikoista

Riskienhallintaa toteutetaan osana kunnan tavanomaisia johtamis-, suunnittelu- ja ohjaukseyntäntöjä. Riskienhallinta on keskeinen osa sisäistä valvontaa. Kunnanhallitus on velvollinen huolehtimaan Kuntalain mukaan kunnan sisäisestä valvonnasta ja sen osana riskienhallinnan asianmukaisesta järjestämisestä. Riskienhallinnan asianmukainen järjestäminen koskee koko kuntakonsernia, siihen kuuluvia toimielimiä ja tilivelvollista johtoa sekä esimiehiä.

Tärkeimmät riskit ja niihin liittyvät nykyiset ja uudet riskienhallintatehtävät otetaan huomioon talousarvion ja merkittävien päätösten valmistelun yhteydessä. Kunnan eri toimielinten ja konserniyhteisöjen tulee talousarvion laadinnan yhteydessä analysoida toimintaympäristön muutoksia, tunnistaa tavoitteita uhkaavia riskejä, arvioida niiden vaikutuksia ja toteutumisen todennäköisyyttä sekä laatia tarvittavat suunnitelmat ja toimenpiteet riskien hallitsemiseksi. Tilinpäätöksen yhteydessä annetaan arvio merkittävimmistä riskeistä ja epävarmuustekijöistä sekä riskienhallinnan järjestämisestä ja toimenpiteistä havaittujen puutteiden korjaamiseksi.

Vieremän kunnan riskit jaetaan neljään riskialueeseen:

- Strategiset riskit, jotka liittyvät usein ulkoisten tapahtumien muutoksiin, pitkän aikavälin suunnitelmiin, strategiaan tavoitteisiin tai sidosryhmäyhteistyöhön
- Toiminnalliset riskit, jotka liittyvät päivittäiseen toimintaan
- Taloudelliset riskit, jotka liittyvät taloudellisiin ja rahoituksellisiin tekijöihin
- Henkilö/vahinkoriskit, jotka aiheutuvat odottamattomista ja äkillisistä tapahtumista

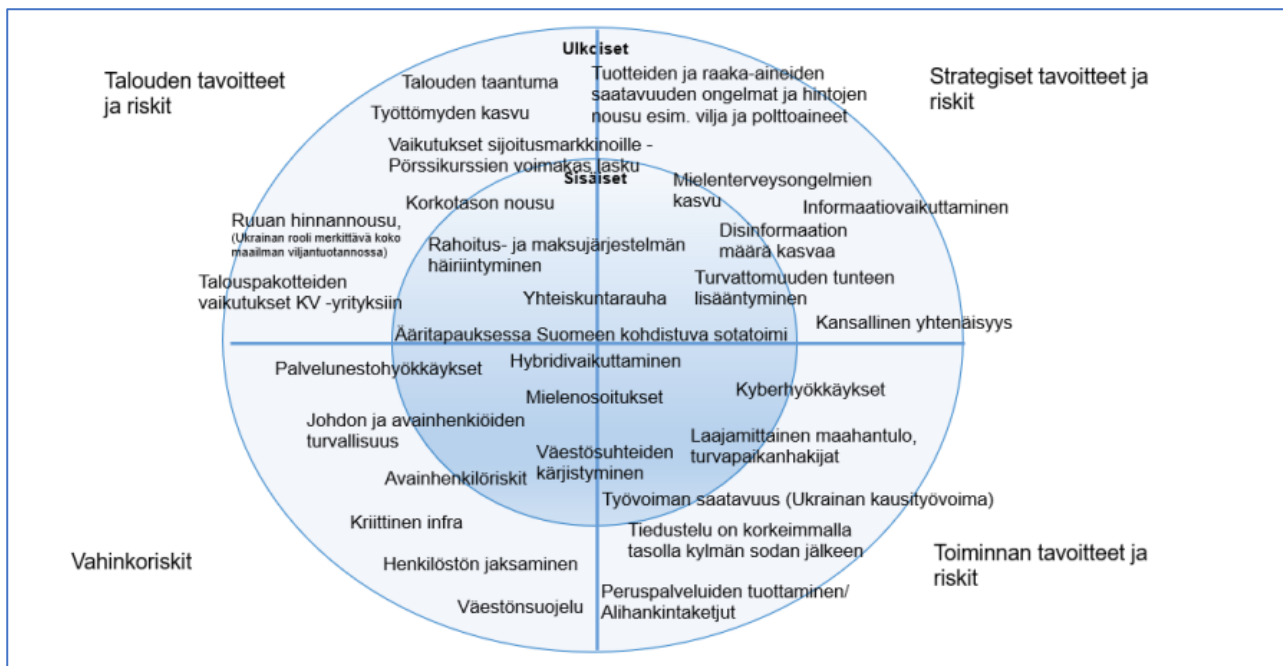
Vieremän kunnan riskeistä voidaan todeta seuraavaa:

Strategiset riskit

Strategiset riskit uhkaavat kuntastrategiassa asetettujen tavoitteiden toteutumista. Strategisia riskejä ovat väestö- ja työpaikkamuutokset, toimintaympäristön muutoksista aiheutuvat riskit, palvelujen järjestämistapoihin liittyvät riskit, lainsäädäntömuutokset sekä laajavaikutteiset ilmasto- ja ympäristömuutokset.

Maailmanlaajuisesti merkittävin strateginen riski on Ukrainan sota ja sen aiheuttamat heijastevaikutukset. Suomeen kohdistuvan sotilaallisen vaikuttamisen todennäköisyys on tällä hetkellä alhainen. On kuitenkin mahdollista, että suunnittelukaudella nähdään Itämeren alueella sotilaallista vastakkainasettelua, joka voi häiritä Itämeren laivaliikennettä. Toteutuessaan

meriliikenteen häiriöillä on suora vaikutus Vieremän teollisuuden ja maatalouden toimintaan. Komponenttien, valmiiden tuotteiden ja esimerkiksi lannoitteiden kuljetukset ovat täysin riippuvaisia Itämeren meriliikenteen toimivuudesta. Riskiin voidaan varautua tilannetta seuraamalla ja kannustamalla elinkeinoelämän toimijoita ennakoivaan varastointiin resurssien puitteissa. Investoinneissa ja käyttötalouden suunnittelussa kulutaso on pidettävä maltillisena siten, että häiriötilanteista selvittää.



Kuva: Kuntaliiton arvio Ukrainan sotatilan vaikutuksista kuntien riskeihin.

Koronapandemia on hellittänyt, mutta virus on muuntautumiskykyinen ja epidemiatilanne voi pahentua nopeastikin. Koronapandemian aiheuttaa pahentuessaan strategisia, toiminnallisia, taloudellisia että henkilöriskejä. Näihin voidaan varautua nostamalla valmiustasoa ja harjoittelemalla poikkeusolojen tilanteita jo ennakkoon. Myös aiemmat kokemukset ovat kehittäneet kunnan valmiustilaa ja -toimintaa pandemian iskiessä.

Yksi merkittävä strateginen riski on 1.1.2023 tapahtunut hyvinvointialueuudistus, missä koko julkinen sosiaali- ja terveydenhuolto uudistettiin. Samalla uudistettiin pelastustoimen palvelut. Hyvinvointialueet ovat nyt kuntien sijaan vastuussa siitä, että kuntalaiset saavat tarvitsemansa sosiaali- ja terveyspalvelut sekä pelastustoimen palvelut. Kuntien vastuulla säilyy asukkaiden hyvinvoinnin ja terveyden edistäminen.

Hyvinvointialueuudistus vaikuttaa merkittävästi kuntien toimintaan ja talouteen. Se vaikuttaa muun muassa kuntien tehtäviin ja niitä koskevaan rahoitukseen, verotusoikeuteen ja

valtionosuusjärjestelmään, omaisuuteen, velkoihin ja sopimuksiin sekä henkilöstöön. Riskin hallintakeinona nähdään kunnan aktiivinen ote ja vaikuttaminen, tiivis yhteistyö hyvinvointialueen ja muiden tahojen kanssa, organisaation toimintaprosessien tunnistaminen ja mahdollinen uudistaminen sekä tehokas viestintä.

Toimintaympäristöön ja palveluihin liittyvä merkittävä riski on TE palveluiden uudistus, missä vastuu TE-palveluista siirtyy paikallistasolle eli kunnille 1.1.2025 alkaen. Linjaus liittyy hallitusohjelman työllisyystavoitteeseen ja kuntien vastuun vahvistamiseen työllisyyspalveluissa. Tämä uudistus vaikuttaa toteutuessaan kunnan toimintaan, palveluihin sekä talouteen. Riskiin voidaan vaikuttaa olemalla aktiivisesti mukana työllisyyden kuntakokeilussa ja tiivistämällä yhteistyötä TE-palveluiden ja alueen muiden sidosryhmien kanssa. Henkilöstön kouluttaminen ja eri tahojen mutkaton yhteistyö on uudistuksessa keskiössä.

Toimintaympäristöön liittyen elinkeinoelämän ja yritysten toimintaedellytysten muutokset sekä niihin kytkeytyvä työttömyyden kasvu ovat merkittäviä riskejä kuntataloudessa. Tulo- ja yhteisöverotuottojen väheneminen ja työttömyyden lisääntymisestä seuraavat välittömät ja välilliset kustannukset aiheuttavat merkittäviä paineita kuntatalouteen.

Muutosten lisäksi kunnan haasteita tulevaisuudessa ovat väestön väheneminen, ikäranteen muutos ja huoltosuhteen heikkeneminen.

Strategisiin riskeihin voidaan vaikuttaa hyvällä edunvalvonnalla ja yhteistoiminnalla eri sidosryhmien kanssa. Kaikkien toimien tulee olla kuntastrategiaa tukevia ja elinvoimaisuuden ylläpitoon on satsattava riittävät resurssit.

Toiminnalliset riskit

Toiminnallisilla riskeillä tarkoitetaan kunnan päivittäistä toimintaa, johtamista, prosesseja ja järjestelmiä uhkaavia riskejä. Tämän hetken merkittävin toiminnallinen riski on energian saannin häiriytyminen. Sähkökatkoksiin varaudutaan varustamalla merkittävimmät kiinteistöt varavoimayhteydellä, jolla voidaan turvata kiinteistöjen lämmönsyöttö. Varautumiseen ja poikkeusoloihin on kiinnitetty entistä enemmän huomiota ja investointiohjelmassa (2023) oleva keskuskoulun varavoimaratkaisu on hyvä osoitus tästä. Keskuskoulua kehitetään suunnittelukaudella siten, että koulua voidaan käyttää kunnan kriisikeskuksena tarpeen

mukaan. Ennalta tiedettyihin sähkökatkoihin varaudutaan harjoittelulla ja varaamalla varavirtalähteitä sekä patterivaloja työpaikoille.

Kuten aiemmassa kappaleessa todettiin, koronapandemian riski on edelleen olemassa ja pahentuessaan aiheuttaa myös lukuisia päivittäiseen toimintaan liittyviä riskejä.

Toiminnallisiin riskeihin luokitellaan myös kiinteistöjen sisäilmaongelmiin sekä vanheneviin toimitiloihin liittyvät riskit. Muutokset kiinteistöjen käytettävyydessä aiheuttavat suuria toiminnallisia ja taloudellisia ongelmia toimintojen järjestämiselle. Riskeihin varaudutaan vakuuttamalla kiinteistöt täysarvovakuutuksella sekä keskeytysvakuutuksella (korvaa toiminnan järjestämisestä aiheutuvat kulut esim. koulun tulipalotilanteessa). Lisäksi kehitetään kiinteistöjen huoltotoimintaa sisäilmaongelmien ehkäisemiseksi sekä laaditaan suunnitelmia mahdollisten ongelmatilanteiden ratkaisemiseksi.

Toiminnallisia riskejä ovat myös tietoturvariskit, joilla tarkoitetaan sekä teknisten, tietojen käsittelyyn liittyvien riskien, että henkilöistä aiheutuvien riskien hallintaa. Tietoturvan riskit ovat operatiivisia riskejä ja ne jaetaan ihmisistä johtuviin, tahallisiin riskeihin eli yleensä ICT-rikoksiin, käytössä tehtäviin tahattomiin virheisiin ja välineistön aiheuttamiin ongelmiin. Tietoturvallisuutta koskevien riskien hallinta on osa organisaation riskienhallintaa. Tietoturvallisuudella tarkoitetaan tietojen, palvelujen, järjestelmien ja tietoliikenteen suojaamista ja varmistamista niihin kohdistuvien riskien hallitsemiseksi sekä normaali- että poikkeusoloissa hallinnollisilla, teknisillä ja muilla toimenpiteillä. Tietoturvallisuuden tavoitteena on tietojen luottamuksellisuuden, eheyden ja käytettävyyden turvaaminen laitteisto- ja ohjelmistovikojen, luonnontapahtumien sekä tahallisten, tuottamuksellisten tai tapaturmaisten tekojen aiheuttamilta uhilta ja vahingoilta.

EU:n yleinen tietosuoja-asetus velvoittaa rekisterinpitäjää ottamaan huomioon uusimman tekniikan ja toteuttamiskustannukset sekä toisaalta arvioimaan tietoturvakeinojen kohtuullisuutta verrattuna arvioituun riskiin. Riskianalyysi toimii tietoturvan mitoittamisen apuvälineenä, tähän voidaan käyttää VAHTI 22/2017 Riskienhallinnan ohjetta ja työkalua.

Vieremän kunta rekisterinpitäjänä ja ulkopuolinen henkilötietojen käsittelijä ovat velvollisia arvioimaan henkilötietojen käsittelyyn liittyviä riskejä ja valitsemaan arvioidun riskitason mukaan tarvittavat hallintatoimenpiteet. Tietosuojariskien hallinta liitetään osaksi kunnan riskienhallintaprosessia, jolloin erityisesti merkittävän tason riskit raportoidaan johdolle saakka. Tietosuojavastaava tukee eri yksiköitä, jotta tietosuojariskejä tunnistettaisiin paremmin, ja on mukana määrittelemässä tunnistetuille, hallintaan otettaville riskeille tarvittavia hallintakeinoja.

Kunnan ICT-palvelut tuottaa Savon ICT Oy, jonka kanssa tehdään tiivistä yhteistyötä tietoturvallisuuteen liittyvissä asioissa. Kuntaan on nimetty tietohallintovastaava, tietoturvavastaava ja tietosuojavastaava (palvelusihteri). Hyvään digitaaliseen turvallisuuteen päästään henkilökunnan oikeilla toimintatavoilla ja teknisillä tietoturvaratkaisuilla yhdessä Savon ICT:n kanssa.

Taloudelliset riskit

Taloudellisella riskillä tarkoitetaan makrotaloudellisia tekijöitä, jotka vaikuttavat merkittävästi kunnan toimintaan. Taloudelliset riskit koostuvat rahoitus-, maksuvalmius- ja korkoriskistä. Rahoitusriskien hallinnan tavoitteena on varmistaa, että kunnalla on mahdollisimman tehokkaasti käytettävissään riittävä rahoitus. Maksuvalmiusriski liittyy kassanhallintaan ja korkoriskit korkotason vaihteluun. Taloudelliset riskit liittyvät myös kunnan antamiin takauksiin ja osakeomistuksiin. Talouden suunnittelussa on otettava huomioon yleisen taloudellisen tilanteen epävakaus, tulevaisuuden investointipaineet sekä sosiaali- ja terveydenhuollon menojen kasvu sekä kuntakonsernin kokonaistaloudellinen hallinta. Taloudellisten riskien hallinnassa keskeinen keino on talouden pitkän aikavälin suunnittelu, tehokas talouden seuranta sekä kustannuskehityksen ja investointitason pitäminen maltillisena.

Tällä hetkellä merkittävin taloudellinen riski on Ukrainan sota ja sen maailmanlaajuiset vaikutukset myös talouteen. Talouden taantuma, sijoituskurssien voimakkaat ja äkilliset muutokset, korkotason nousu, ruuan hinnannousu ja talouspakotteiden vaikutukset alueen kv-yrityksiin vaikuttavat myös suoraan tai välillisesti esim. verotuksen kautta kuntien talouteen ja kuntalaisten talouteen.

Hyvinvointialueuudistuksella on vaikutusta kuntien talouteen 1.1.2023 alkaen. Kunnan budjetista yli puolet siirtyy hyvinvointialueelle. Taloudellinen riski muodostuu siitä, poistuuko menoja ja tuloja saman verran vai vaikuttaako muutos negatiivisesti kunnan taloustilanteeseen. Kustannusvaikutuksia pyritään tasaamaan valtion toimilla useamman vuoden ajan, mutta lopullista muutosvaikutusta on vielä mahdotonta arvioida ja riski on todellinen.

Valtionosuusjärjestelmän muutos aiheuttaa epävarmuutta vuosien 2024 - 2025 laskelmiin. Selvää on, että nuorten ikäluokkien väheneminen vaikuttaa nykyistä voimakkaammin valtionrahoitukseen suunnitelmakaudella. Lisäksi epävarmuutta verotuloennusteisiin aiheuttaa maailmantalouden epävakaa tilanne. Myös elinkeinoelämän suhdanteisiin linkittyvä yhteisövero, jonka osuus Vieremän kunnan verotuloista on merkittävä (lähes kolmannes) aiheuttaa riskin, mikäli teknologiateollisuuden suhdanteet vaihtuvat nopeasti. Tämä vaikuttaa luonnollisesti myös tuloverotukseen.

Tulorahoituksen riittävyyden lisäksi riskit liittyvät menojen hallintaan. Menokehityksen hallinta on keskeistä talouden tasapainon saavuttamisessa. Yksi merkittävä riskitekijä poistuu, kun vaikeasti ennustettavat sote-kulut siirtyvät hyvinvointialueiden vastuulle. Tällä hetkellä menoja lisäävät

erityisesti energiakustannusten, kuljetuskustannusten sekä ruuan hinnan kasvu. Tulopuolelta yksi riski on osinkotuottojen toteutuminen talousarvion mukaisesti. Talouden hallintaan liittyviä riskienhallintakeinoja ovat mm. koko konsernin omistajaohjauksen vahvistaminen ja kustannustietoisuuden lisääminen.

Mittavien investointien myötä kuntakonsernin velkamäärä on edelleen merkittävä, vaikka se on viime vuosina vähentynyt. Koko kuntakonsernin lainakanta on vuoden 2022 lopussa noin 29,677 milj. euroa (n. 8 660 euroa/ per asukas). Velkaantumisasasteen noustessa korkojen nousu on merkittävä riski ja toteutuessaan sen vaikutukset ovat vakavat. Korkojen nousuun on pyritty varautumaan korkosuojauspolitiikan avulla. Vuonna 2022 kunnan ei tarvinnut nostaa uutta lainaa. Kunnan poistot ovat vielä korkealla viime vuosina tehtyjen merkittävien investointien vuoksi. Tulevat investoinnit ratkaisevat tulevaisuuden poistojen määrän.

Kuntakonsernin lainoista ja takauksista johtuen kunnan tunnuslukuja suhteessa kriisikuntakriteereihin tarkkailtiin pitkin vuotta ja niistä on raportoitu myös valtuustolle talousarvioseminaarin yhteydessä syksyllä.

Yleisesti ottaen voidaan sanoa, että vaikka tilinpäätös vuodelta 2022 on selvästi ylijäämäinen ja myös taloussuunnitelma vuosille 2023–2025 näyttää hieman ylijäämäiseltä, on tiukkaa taloudenpitoa edelleen jatkettava ja kaikki investoinnit on harkittava erityisen tarkkaan. Ukrainan sota, pitkään kestänyt koronapandemia ja hyvinvointialueuudistus tulevat vaikuttamaan myös kunnan talouteen ja sen hoitoon.

Omaisuuksien osalta kunnan kiinteä ja irtain omaisuus on vakuutettava riittävällä turvatasolla. Vakuutukset on hoidettu asianmukaisesti ja käydään läpi ja päivitetään säännöllisesti, eikä niissä ole havaittu puutteita.

Henkilö / vahinkoriskit

Koronapandemian aikana yksi merkittävimmistä riskeistä oli taudin leviäminen henkilöstöön. Mikäli suuri osa henkilöstöstä olisi sairastunut yhtä aikaa tai joutunut karanteeniin, olisi kunnan palveluiden hoitaminen vaarantunut merkittävästi. Tähän riskiin on varauduttu etätömahdollisuuksien kehittämisellä ja lisäämisellä, sijaisjärjestelyillä sekä toimivalla yhteistyöllä naapurikuntien kanssa.

Sama tunnistettu henkilöriski liittyy kunnan avainhenkilöihin myös pandemian ulkopuolella. Pienessä yksikössä on vaikea varahenkilöjärjestelmällä täysin korvata avainhenkilöiden erikoisosaamista ja varmistaa kaikissa tilanteissa toiminnan häiriötön jatkuvuus. Myös vuonna 2022 kunnat tekivät tiiviisti yhteistyötä ja antoivat poissaolotilanteissa tilapäistä apua naapurikuntiin.

Kunnan henkilöstön ikärakenne huomioon ottaen avainhenkilöiden tunnistamiseen sekä osaamisen ja tehtävien jakamiseen, kouluttamiseen sekä perehdyttämiseen tulee kiinnittää erityistä huomiota. Henkilöstön ikääntyminen ja työssä jaksaminen ovat myös keskeisiä haasteita suunnitelmakaudella. Henkilöstön jaksamista ja henkistä hyvinvointia ovat koetelleet jo useamman vuoden ajan koronapandemia sekä uusimpana Ukrainan sota.

Aggressiiviset tai uhkaavat asiakastilanteet ovat myös henkilöriskejä. Näihin riskeihin varaudutaan erilaisilla fyysisillä järjestelyillä (huoneiden ovet auki, työkaveri kuulolla), poistumisreiteillä ja koulutuksella. Työturvallisuusasioihin pyritään kiinnittämään huomiota jokapäiväisessä työskentelyssä.

Merkittävimmät vahinkoriskit liittyvät tietoverkon tai -liikenteen katkeamiseen. Vahinkoriskien hallinta on hyvällä tasolla ja vakuutusturva on ajan tasalla. Riskien hallinnaksi vakuutustapaamisia vakuutusasioiden ylläpitämiseksi ajan tasalla pidettiin säännöllisesti myös vuonna 2021.

1.5. Selonteko sisäisen valvonnan järjestämisestä

Valtuusto hyväksyi 28.8.2017 (§ 79) Vieremän kunnan sisäisen valvonnan ja riskienhallinnan perusteet, joiden tavoitteena on vahvistaa ja yhdenmukaistaa kunnan hyvää hallintoa ja johtamista. Lisäksi valtuusto hyväksyi 6.11.2017 (§ 98) Vieremän kunnan sisäisen valvonnan yleisohjeen. Ohjeessa kuvataan kunnan valvontajärjestelmä ja kerrotaan, mitä sisäinen valvonta on, miten se liittyy viranhaltijoiden, työntekijöiden ja luottamushenkilöiden tehtäviin sekä mitkä ovat heidän vastuunsa sisäisen valvonnan järjestämisessä ja toteuttamisessa.

Kunnan toiminnan ja talouden valvontajärjestelmä jaetaan ulkoiseen ja sisäiseen valvontaan. Ulkoinen valvonta on kunnan johdosta riippumatonta ulkopuolista valvontaa, johon kuuluvat valvontaviranomaisten toiminta, tarkastuslautakunnan arviointi ja lakisääteinen tilintarkastus sekä kuntalaisvalvonta. Sisäinen valvonta on johtamis- ja hallintojärjestelmän osa, jonka tavoitteena on auttaa kunnan organisaatiota saavuttamaan toiminnalle asetetut tavoitteet. Sisäinen valvonta on osa päivittäistä johtamista, minkä vuoksi sisäinen valvonta sisältyy kaikkiin kunnan toimintoihin eli prosesseihin. Sisäinen valvonta on strategista ja realistista toiminnan ja talouden suunnittelua sekä toiminnan seuraamista, jatkuvaa arviointia ja poikkeamiin reagoimista. Sisäinen valvonta koskee kaikkia kuntakonsernin toimielimiä, tilivelvollisia viranhaltijoita, esimiehiä ja kaikkea kuntakonsernin toimintaa.

Sisäinen valvonta eroaa ulkoisesta valvonnasta siten, että sisäinen valvonta on kiinteä osa jatkuvaa toiminnan ja talouden ohjausta ja seuranta, kun taas ulkoinen valvonta on kunnan toimivasta johdosta riippumatonta valvontaa. Sisäiseen valvontaan kuuluvat riskienhallinta, sisäinen tarkastus, sisäinen tarkkailu ja seuranta.

Sisäinen valvonta sisältyy kaikkiin kunnan toimintoihin ja prosesseihin ja se on jatkuvaa arviointia ja poikkeamiin reagoimista. Sisäisen valvonnan keskeisimpiä osa-alueita on tarkasteltu seuraavassa vuoden 2022 osalta:

Päätöksentekoprosessin sisäinen valvonta

Kunnan päätöksentekoprosessi perustuu hyvän hallinnon mukaisesti julkisuusperiaatteeseen ja avoimuuteen. Päätöksentekoa ohjaavat lainsäädäntö ja hallintosääntö (sekä muut kunnan sisäiset ohjeet). Kuntalaisten asianmukainen kohtelu edellyttää, että henkilöstö toimii hyvän hallinnon periaatteiden mukaisesti ja tuntee kuntalain, hallintolain ja julkisuuslain lisäksi riittävästi muuta lainsäädäntöä omalta vastuualueeltaan.

Päätöksentekoprosessin sisäisen valvonnan kannalta on erittäin tärkeää, että päätöksentekoprosessissa käytetään sähköistä asianhallintajärjestelmää, jota on käytetty. Päätösten valmistelu ja toimeenpano on tehty huolellisesti ja dokumentoidusti. Toimielinten esityslistat ja niiden liitteet sekä oheismateriaalit on lähetetty toimielinten jäsenille sähköisessä muodossa ja viime valtuustokaudella siirryttiin kaikissa toimielimissä sähköiseen kokousmenettelyyn eli paperisia dokumentteja toimitetaan vain erillisestä pyynnöstä. Tarkastetut kokouspöytäkirjat on julkaistu kunnan kotisivuilla niiden valmistuttua.

Myös viranhaltijapäätökset on tehty asianhallintajärjestelmällä, ja ne ovat olleet otto-oikeus- ja oikaisuvaatimuskelpoisia. Päätökset on asetettu asianmukaisesti nähtäville ja ne on lähetetty tiedoksi asianosaisille.

Päätöksentekijät ovat vastanneet puolueettomuudestaan pääsääntöisesti itse ja jääväneet itsensä päätöksenteosta, mikäli ovat olleet esteellisiä.

Johtamisen sisäinen valvonta

Johtamista on arvioitu muun muassa kehityskeskustelun avulla. Näiden toteuttamisesta vastaa esimiehet ja kunnanjohtajan osalta arviointikeskustelut on käynyt kunnanhallitus.

Viestintä on tärkeä osa johtamista. Henkilöstöä koskevista asioista on tiedotettu henkilökuntaa sähköpostin lisäksi intranetin välityksellä ja yksiköiden ja esihenkilöiden kokouksissa.

Talousasioiden sisäinen valvonta (sis. kirjanpito ja hankinnat)

Talouden suunnittelu- ja seurantajärjestelmän perustana on valtuuston vuosittain hyväksymä talousarvio ja -suunnitelma sekä siihen liittyvät käyttösuunnitelmat. Talousarvioon kirjattujen toiminnallisten ja taloudellisten tavoitteiden määrittelyprosessi on avainasemassa luotaessa perustaa seurantaan liittyvälle sisäiselle valvonnalle. Talousarvion ja -suunnitelman valmistelussa riskejä pienennetään hyödyntämällä kattavasti toiminnan ja talouden seurantajärjestelmiä ja sisäistä laskentaa sekä hyödyntämällä talouteen, palvelujen kysyntään, lainsäädännön kehitykseen ja väestöpohjaan liittyviä ennakkotietoja, tilastoja ja ennusteita.

Talousarvio laadittiin yhteistyössä luottamushenkilöiden ja henkilöstön kanssa. Talousarviokäsittelystä ja sitä koskevista päätöksistä tiedotettiin aktiivisesti. Tilikauden aikana tiedossa olleista menojen ja tulojen muutoksista tehtiin talousarvioon muutosesitykset tilikauden aikana.

Kirjanpito perustui valtuuston hyväksymään talousarvioasetelmaan ja se järjestettiin toimielimittäin, tulos- ja vastuualueittain, tulosityksiköittäin sekä tilierittelyttain. Sen perusteella voitiin seurata talousarvion ja käyttösuunnitelmien toteutumista ja saatiin kunnan toiminnassa, johtamisessa ja tilastoinnissa tarvittavat tiedot. Toimielimet ovat seuranneet talousarvion toteutumista säännöllisesti ja osavuosikatsaukset (4 kpl) on saatettu kunnanhallitukselle ja valtuustolle tiedoksi. Valtuutetut ovat lisäksi voineet seurata ja vertailla Vieremän ja eri kuntien väestö-, talous- ja työllisyysrakenteita tutkiahallintoa.fi -sivuston kautta.

Kunnassa on noudatettu hyvää kirjanpitoa sekä kirjanpitoa ja maksuliikennettä koskevia lakeja, sääntöjä ja ohjeita. Menotositteet ovat yksilöitävissä ja varmennettavissa kirjanpitojärjestelmästä, josta käyvät ilmi myös tositteiden asiantarkastajat ja hyväksyjät.

Kunnan avustusten myöntämisessä on noudatettu talousarviota sekä annettuja ohjeita ja määräyksiä.

Valtuuston hyväksymässä (6.11.2017 § 99) talousohjeessa annetaan yksityiskohtaisempia ohjeita talouden hoidosta ja mm. riskienhallinnasta.

Hankintojen osalta on noudatettu hankintalainsäädäntöä, talousarvion täytäntöönpanossa annettuja ohjeita sekä 6.11.2017 valtuuston hyväksymää hankintaohjetta (§ 101).

Henkilöstöasioiden sisäinen valvonta

Kunnan tärkein voimavara on sen osaava ja ammattitaitoinen henkilöstö. Työkyvyn seuraaminen ja arviointi sekä ammattiosaamisen ylläpitäminen ovat tärkeä osa työyhteisön kehittämistä ja työyhteisön hyvinvoinnista huolehtimista. Työyhteisön hyvinvoinnista huolehtiminen on myös riskien hallintaa. Toimiva työterveyshuolto, työsuojelutoiminta ja hyvin toteutettu yhteistoiminta edesauttavat työkyvyn säilymistä ja henkilöstön viihtyvyyttä. Henkilöstön on myös itse huolehdittava oman osaamisensa ylläpitämisestä.

Henkilöstön työhyvinvointikysely toteutettiin syksyllä 2022 samalla pohjalla kuin edellisenä vuonna. Kyselyn tuloksia hyödynnetään toiminnan kehittämisessä, henkilöstön hyvinvoinnin parantamisessa sekä työhyvinvointiin liittyvien toimien suunnittelussa. Kysely toteutetaan vuosittain.

Työterveyshuollon toimintasuunnitelmassa on sovittu työpaikkaselvitysten ja -tarkastusten ajankohdista ja kohteista työterveyshuollon toimittajan kanssa. Johtoryhmä on pitänyt säännöllisesti ohjausryhmän kokouksia työterveyshuollon kanssa. Henkilöstön työhyvinvointia ja sairauspoissaoloja on seurattu ohjausryhmän kokouksissa. Sairauspoissaoloista on raportoitu henkilöstökertomuksessa.

Henkilöstöä on pyritty aktivoimaan ja osallistumaan. Henkilöstölle on annettu mahdollisuus lausua mielipiteensä/kommenttinsa Vieremän kunnan uusista ohjeistuksista ja säännöistä toimielinten lausuntokierrosten yhteydessä. Ohjeistuksia on myös laadittu erilaisissa työpajoissa erilaisilla kokoonpanoilla. Esim. opettajat ovat osallistuneet Eteläisen koulun päätösanalyysin pedagogisen näkökulman työstämiseen. Kunnassa on toteutettu Kunnan kunta -hanke, joka tähtäsi työntekijöiden työhyvinvoinnin paranemiseen ja jonka seurauksena työntekijät voivat käyttää tunnin työajasta / per viikko ohjattuun liikuntaan.

Henkilöstön osaamista ja ammattitaitoa sekä työyhteisön hyvinvointia arvioidaan muun muassa kehityskeskustelujen, työhyvinvointikyselyn, työpaikka/yksikkökokousten ja osaamiskartoitusten avulla. Henkilöstön koulutuksista on sovittu yhteisesti yksikön / tulosalueen koulutussuunnitelmissa ja tarkemmin esihenkilöiden kanssa.

Henkilöstökertomus laaditaan tilinpäätöksen kanssa samaan valtuuston kokoukseen.

Tietohallinnon, tietoturvan ja tietosuojan sisäinen valvonta

Kunta on tehnyt tiivistä yhteistyötä Savon ICT Palvelut Oy:n kanssa liittyen tietohallintoon ja tietoturvaan. Kunnan tietohallintovastaava (palvelusihteeri) on vastannut tiedonkulusta Savon ICT:n ja kunnan henkilöstön välillä.

Kunnanhallitus hyväksyi 16.4.2018 § 91 Vieremän kunnan tietoturva- ja tietosuojapolitiikan, joka tuli voimaan välittömästi ja korvasi aiemman Ylä-Savon ICT -palvelut Oy:n (YSIT) omistajakuntien yhteisen tietoturvaohjeiston ja -koulutusympäristön. Tietoturva- ja tietosuojapolitiikka on kunnan ylimmän johdon hyväksymä strateginen asiakirja, jolla otetaan kantaa tietosuojan ja tietoturvan kehittämiseen. Poliitiikan tavoitteena on luoda yhdenmukaiset toimintaperiaatteet ja käytännöt hyvän tietosuoja- ja tietoturvatason toteuttamiseksi. Poliitiikassa määritellään kunnan tietosuoja- ja tietoturvatyön tavoitteet, vastuut, toimintatavat, valvonta ja seurantajärjestelmä. Poliitiikalla luodaan edellytykset toiminnan pitkäjänteiseen kehittämiseen.

Valtuusto hyväksyi Vieremän kunnan tietohallinto-ohjelman 18.9.2017 § 86 ja se tuli voimaan 1.1.2018. Tietohallinto-ohjelman tarkoituksena on olla suunnitelmallisen kehittämisen ja johtamisen työkalu. Tietohallinto-ohjelmaan sisältyy myös tietohallintomalli, jossa kuvataan Vieremän kunnan tietohallinnon toimijat, vastuut ja tehtävät olemassa olevan organisaation ja hallintosäännössä määriteltyjen toimivaltuuksien mukaisesti.

Kunnassa on käytössä tietotilinpäätös, jonka tarkoituksena on tarjota tilannekuva kunnan tietoturvasta, tietosuojasta ja tiedonhallinnasta. Se on raportti, joka syntyy Vieremän kunnan sisäisen tarkastelun ja arvioinnin tuloksena. Tietotilinpäätös osoittaa osaltaan, että kunnassa noudatetaan tietosuojaan, tietoturvaan ja tiedonhallintaan liittyviä lakeja ja määräyksiä.

Kunnanhallitus

Kunnanhallituksen toimielimen sisäinen valvonta on perustunut myös syksyllä 2017 päivitettyyn sisäisen valvonnan ohjeeseen.

Päätösten valmistelu ja toimeenpano on tehty huolellisesti ja dokumentoidusti. Toimielinten esityslistat ja niiden liitteet sekä oheismateriaali on lähetetty toimielinten jäsenille sähköisessä muodossa. Kunnanhallituksen kokousten osalta kokouskäytännöt ovat olleet täysin sähköisiä. Viranhaltijapäätökset on tehty asianhallintajärjestelmällä. Päätökset on asetettu asianmukaisesti nähtäville ja lähetetty tiedoksi asianosaisille.

Toiminnassa on pyritty riskien hallintaan asioiden huolellisella valmistelulla ja täytäntöönpanolla sekä lakien, ohjeiden ja määräysten noudattamisella. Toiminnan ja talouden raportointia on hoidettu

kunnanhallituksen vahvistamien talousarvion täytäntöönpano-ohjeiden puitteissa. Talouden hoidossa on yleisesti pyritty tehokkaaseen ja mahdollisimman taloudelliseen toimintaan. Talouden kehittymistä on seurattu ajantasaisesti taloushallinnon Tane- ja UDP-talousraporttien avulla. Kunnanhallitusta on informoitu taloustilanteesta kuukausittain kirjallisin raportein kunnanhallituksen pykäläasiana ja lisäksi tarvittaessa kunnanhallituksessa keskusteluasioissa. Talouden ja toiminnan osavuositarkastukset on toimitettu kunnanhallitukselle ja valtuustolle neljästi vuoden aikana.

Henkilöstö on osallistunut aktiivisesti sekä ammatillista osaamista lisäävään koulutukseen että järjestelmien käyttöön liittyvään koulutukseen.

Yleis- ja taloushallinnossa on kiinnitetty erityistä huomiota taloushallinnon toimintaketjuihin ja niihin mahdollisesti liittyviin vaarallisiin työyhdystelmiin. Vaarallisella työyhdystelmällä tarkoitetaan yleistäen sitä, että yhdelle henkilölle keskittyy toimintaketjun osia, jotka lisäävät virheiden tai väärinkäytösten mahdollisuuksia. Toimintaketjut on pyritty rakentamaan siten, että vaarallisten työyhdystelmien syntyminen estetään.

Hankinnoissa on käytetty talousarvion täytäntöönpanossa annettuja ohjeita ja kaikki suuremmat hankinnat on kilpailutettu. Osassa hankintoja on liitytty Sansia Oy:n tai Hansel Oy:n kilpailutuksiin / sopimuksiin.

Säännösten ja määräysten noudattamisessa ei ole esiintynyt oleellisia puutteita.

Valtuuston talousarviossa asettamat tavoitteet on saavutettu.

Sivistystoimi

Strategiset riskit: Ikäluokkien vuosittainen iso vaihtelu. Tämä vaikuttaa niin alakoulu luokkien kuin yläkoulun ryhmien muodostumiseen. Riskiin olemme varautuneet virkarakenteella, jossa vakinaisten tuntiopettajien määrä on lisääntynyt ja luokanopettajien vakinaistamista harkitaan tarkkaan. Varhaiskasvatuksen asiakasmäärä voi vähentyä työttömyyden kasvun myötä ja samalla se vähentää varhaiskasvatuksen asiakasmaksuista saatavia tuloja. Tämän myötä myös sosiaalisten syiden perusteella varhaiskasvatuksessa olevien lasten määrä voi kasvaa. Väestön ikääntymisen myötä kunnan ikärakenne tuo haasteita elinvoimaisille ja taloudellisesti kestäville liikuntapalveluiden järjestämiselle.

Toiminnalliset riskit: Tietokoneiden ja verkon toimivuus. Tietoliikenneyhteyksien merkitys korostuu opetuksen laajentuessa entistä enemmän digitaalisten oppimateriaalien käyttöön. Tärkeää on myös sähköisten yo-kirjoitusten toiminnan turvaaminen. Olemme varautuneet yo-kirjoitusten varmistamiseen ups-laitteilla, joissa virta riittää vähintään kahdeksaksi tunniksi tietokoneilla kuin kytkimillä. Valtakunnallisen energian saannin mahdollisen vähenemisen seurauksena sähkökatkot

ovat uusi toiminnallinen riski. Tähän on varauduttu hankkimalla jokaiseen toimipisteeseen varavoima- ja valolaitteita. Sähkökatkojen varalta on laadittu myös toimintasuunnitelmat, joita on harjoiteltu ennakkoon toimintayksiköittäin. Varhaiskasvatuksessa henkilöstön mitoituksen riittävyys; minimi on määritelty varhaiskasvatuslaissa, mutta lapsiaine on huomioitava. Niin perusopetuksen kuin varhaiskasvatuksen käytössä on eri-ikäisiä kiinteistöjä. Kiinteistöhuollon säännöllisesti tekemät kiinteistöjen ylläpitohuollot ja välittömät korjaustyöt takaavat terveellisen sisäilman ja turvalliset toimintaympäristöt. Ruokahuollon toimivuus (hygienia, ravitsemusohjeet, seuranta, allergioiden huomiointi) ja toimiva jätehuolto. Säännöllinen henkilöstön tietoturvakoulutus ja tämän muistaminen minimoivat tietoturvariskit. ICT-palvelut takaavat tietoteknisen tietoturvariskin minimoinnin. Äkillisen epidemian leviäminen sivistystoimeen voi aiheuttaa toiminnallista riskiä, mikäli suuri osa henkilöstöstä sairastuu tai joutuu karanteeniin yhtä aikaa.

Taloudelliset riskit: Ostolaskujen skannaus hoidetaan keskitetysti, josta laskut reititetään tiliöijälle.

Laskun oikeellisuuden tarkistaa ensin tiliöijä. Oikeellisuudesta vastuussa on viimekädessä hyväksyjä, jos muuta ei ole työpisteen sisällä sovittu. Jos tiliöijä epäilee laskun oikeellisuutta, niin hän informoi hyväksyjää ennen tiliointia. Tavarantoimittajia on informoitu, että ostajan nimi ja toimipiste näkyy myös laskussa, mikäli mahdollista, jolloin laskun oikeellisuus voidaan helpommin tarkistaa. Samoin se nopeuttaa laskun käsittelyä. Neljännesvuosiraportit on tehty ja lautakuntakäsittelyn jälkeen edelleen lähetetty kunnanhallitukselle. Talouden seuranta on Tane - ohjelman avulla ohjeistettu tulosalueitten esimiehille. Varhaiskasvatuksen taloudellista riskiä lisää ennustettavuuden vaikeus: Syntyvyys kunnassa pienenee ja kuinka moni ikäluokasta käyttää varhaiskasvatuspalveluja. Varhaiskasvatus ei ole suoraan taloudellisesti kannattavaa, mutta laadukkaalla varhaiskasvatustyöllä voidaan pienentää tulevaisuudessa esim. erikoissairaanhoidon ja muiden tukipalvelujen kustannuksia. Varhaiskasvatus myös mahdollistaa huoltajien työssäkäynnin.

Henkilö- ja vahinkoriskit: Uusien työntekijöiden rekrytointi. Virkojen ja toimien rekrytoinnissa on haasteita niin varhaiskasvatuksessa kuin opetustoimessa. Lasten ja nuorten kanssa työskentelyyn kouluttautuneet henkilöt hakeutuvat entistä enemmän muihin työtehtäviin. Hakijoita ei ole tai niitä on vähän. Tähän pyritään vaikuttamaan houkuttelevilla työpaikkailmoituksilla ja markkinoimalla Vieremän kuntaa työtekijäystävällisenä työnantajana (mm. henkilökunnan terveystakuutus). Ohuen organisaation sijaisuudet. Kaikkiin tehtäviin ei saada sijaista, eikä lyhytaikainen sijainen pysty hallitsemaan asioita ja sen seurauksena viran- tai toimenhaltija usein hoitaa rästitehtävät paluun jälkeen. Koulusta tai sen ulkopuolelta tulevat uhkaavasti käyttäytyvät henkilöt voivat aiheuttaa turvallisuusriskejä. Tähän on varauduttu turvallisuussuunnitelmilla ja siinä esitettyjen toimenpiteiden harjoittamisella. Varhaiskasvatuksessa kaikki työntekijät ovat vastuullisessa

tehtävässä pienten lasten parissa. Tapaturmat päivittäin ovat mahdollisia. Lapsi voidaan jättää hakematta varhaiskasvatuksesta, jolloin henkilöstöllä on selkeät ohjeet sosiaalipäivystykseen yhteydenottamiseen. Uhkaavasti käyttäytyvät ulkopuoliset henkilöt tai lasten huoltajat voivat tuoda riskin turvallisuudelle. Varhaiskasvatustyöyksikön sijainti ja tehtävät retket voivat tuoda riskejä (Sotkunki, liikenneturvallisuus). Lasten lääkintä: Henkilöstöllä täytyy olla riittävä tietämys lasten lääkityksestä ja huoltajilta pyydetään erillinen lääkelomake -ohjeistus. Lasten ja nuorten kanssa työskentelevien rikostausta selvitetään vähintään 3 kk kestävässä työ/virkasuhteessa. Varhaiskasvatuksen ja opetuksen toimintaympäristön turvallisuudesta pidetään huolta (ehjät välineistöt, henkilöstö huolehtii ja ilmoittaa tekniselle puolelle korjaustarpeet). Muistettava hygieniaohjeistukset ja niiden mukaan toimiminen. Kaikissa sivistystoimen yksiköissä huolehditaan, että turvallisuus-, varautumis- uhkatilannesuunnitelmat ja henkilöstön ensiaputaidot ovat ajan tasalla ja menetelmät harjoiteltuna säännöllisesti.

Tekninen toimi

Teknisen toimen sisäinen valvonta on perustunut kunnanhallituksen hyväksymään sisäisen valvonnan ohjeeseen. Toiminnan ja talouden raportointia on hoidettu kunnanhallituksen vahvistaman talousarvion täytäntöönpano-ohjeiden ja teknisen lautakunnan antamien ohjeiden puitteissa. Lisäksi talouden kehittymistä on seurattu TANE-taloushallinto-ohjelman avulla ja siitä on raportoitu lähes jokaisessa lautakunnan kokouksessa. Talouden hoidossa on yleisesti pyritty tehokkaaseen ja mahdollisimman taloudelliseen toimintaan. Tavoitteiden toteutumista on seurattu neljännesvuosittain. Hankinnoissa on käytetty talousarvion täytäntöönpanossa annettuja ohjeita ja kaikki suuremmat hankinnat on kilpailutettu.

Riskeihin on valmistauduttu ylläpitämällä ruuan kuljetukseen hyväksytyä ajoneuvoa ja kehitetty kiinteistöjen lämmityksen ylläpitoa esimerkiksi sähkökatkotilanteissa (hankittu varalle polttoainekäyttöisiä lämmittämiä, traktorikäyttöinen generaattori ja rakennettu koulukeskuksen keittiön valmiudet varavirran syöttöön). Lisäksi kiinteistöjen huoltokirja on otettu käyttöön. Lisäksi vakuutukset ovat ajan tasalla.

Kunnan tytäryhtiöt

Kunnan tytäryhtiöt raportoivat sisäisen valvonnan järjestämisestä sekä riskienhallinnasta omissa toimintakertomuksissaan seuraavassa kappaleessa.

Tilivelvollisuus

Tilivelvollisten asemaa käsitellään Kuntalain 125 §:ssä. Tilivelvollisia ovat toimielinten jäsenet ja asianomaisen toimielimen tehtäväalueen johtavat viranhaltijat. Tilivelvollisuus merkitsee sitä, että toiminta tulee valtuuston arvioitavaksi, viranhaltijaan voidaan kohdistaa muistutus tilintarkastajan antamassa tilintarkastuskertomuksessa ja viranhaltijalle voidaan myöntää tai olla myöntämättä vastuuvapaus. Tilivelvollinen vastaa toiminnan ja talouden osalta sekä omasta että alaistensa tekemisestä ja siitä mitä jää hoitamatta.

Tilivelvollisella on henkilökohtainen vastuu sisäisen valvonnan asianmukaisesta järjestämisestä ja jatkuvasta ylläpidosta johtamansa toiminnan osalta. Tilintarkastuskertomukseen on sisällytettävä lausunto sisäisen valvonnan ja konsernivalvonnan asianmukaisesta järjestämisestä sekä esitys vastuuvapauden myöntämisestä ja mahdollisesta muistutuksesta, joka voidaan kohdistaa vain tilivelvolliseen. Muistutuksen edellytyksenä on, että tilivelvollinen on toiminut vastoin lakia tai valtuuston päätöksiä eikä virhe tai aiheutunut vahinko ole vähäinen.

Tilivelvollisuuden puuttuminen ei vapauta esimiestä valvontavastuusta.

Tilivelvolliset toimielinten jäsenet:

- keskusvaalilautakunta
- tarkastuslautakunta (määrärahojen käytön osalta)
- kunnanhallitus
- sivistyslautakunta
- tekninen lautakunta

Vieremän kunnan talousohjeen (Valtuusto 6.11.2017 § 99 Liite 5) mukaisesti tilivelvolliset viranhaltijat määritellään talousarvion yhteydessä vuosittain.

Tilivelvolliset viranhaltijat olivat vuonna 2022:

TULOSALUE / TULOSUYKSIKKÖ	TILIVELVOLLINEN
Yleishallinto	Hallintojohtaja
Talous- ja henkilöstöhallinto	Hallintojohtaja
Elinkeinojen kehittäminen	Kunnanjohtaja
Työllisyyspalvelut	Hallintojohtaja
Terveyden ja hyvinvoinnin edistäminen	Hallintojohtaja
Maaseutupalvelut	Hallintojohtaja
Sivistystoimen hallinto	Sivistysjohtaja
Varhaiskasvatus	Varhaiskasvatuksen johtaja
Esiopetus	Sivistysjohtaja
Perusopetus	Sivistysjohtaja
Aamu- ja iltapäivätoiminta	Sivistysjohtaja
Lukiokoulutus	Lukion rehtori
Vapaa-aikapalvelut	Sivistysjohtaja
Kansalaisopisto	Kansalaisopiston rehtori
Kirjasto	Kirjastonjohtaja
Kulttuuri	Kansalaisopiston rehtori
Liikuntapalvelut	Liikuntasihteeri
Nuorisopalvelut	Vapaa-ajan ohjaaja
Teknisen hallinto	Tekninen johtaja
Yhdyskuntasuunnittelu	Tekninen johtaja
Kiinteistötoimi	Tekninen johtaja
Puistot ja yleiset alueet	Kiinteistöpäällikkö
Kunnallistekniikka	Kiinteistöpäällikkö
Tilapalvelut	Kiinteistöpäällikkö
Ruoka- ja siivouspalvelut	Ruokapalvelupäällikkö
Ruokapalvelut	Ruokapalvelupäällikkö
Siivouspalvelut	Siivoustyönohjaaja
Muu toiminta	Tekninen johtaja
Rakennusvalvonta	Rakennustarkastaja

1.6. Tilikauden tuloksen muodostuminen ja toiminnan rahoitus

Tuloslaskelma ja sen tunnusluvut

	1 000 € 2022	1 000 € 2021
Toimintatuotot	1 732	1 579
Toimintakulut	-25 615	-24 431
Toimintakate	-23 883	-22 853
Verotulot	16 560	16 358
Valtionosuudet	11 387	11 484
Rahoitustuotot ja -kulut		
Korkotuotot	8	9
Muut rahoitustuotot	546	505
Korkokulut	-82	-71
Muut rahoituskulut	-51	-14
Vuosikate	4 485	5 418
Poistot ja arvonalentumiset	-1 060	-1 063
Tilikauden tulos	3 425	4 356
Tilinpäätössiirrot	-1 872	-2649
Tilikauden ylijäämä/alijäämä	1 553	1 707

Tuloslaskelman tunnusluvut

Toimintatuotot/Toimintakulut, %	6,8	6,5
Vuosikate/Poistot, %	423	510
Vuosikate euroa/asukas	1 309	1 553
Asukasmäärä	3427	3490

Tunnuslukujen laskentakaavat:**Toimintatuotot prosenttia toimintakuluista**

=100 * Toimintatuotot / (Toimintakulut – Valmistus omaan käyttöön)

Vuosikate prosenttia poistoista

=100 * Vuosikate / Poistot ja arvonalentumiset

1.7. Toiminnan rahoitus

Rahoituslaskelma ja sen tunnusluvut

	2022		2021	
	1 000 €		1 000 €	
Toiminnan rahavirta				
Vuosikate	4 485		5 418	
Tulorahoituksen korjauserät	33	4 517	-107	5 311
Investointien rahavirta				
Investointimenot	-1 533		-2 409	
Rahoitusosuudet investointimenoihin	0		191	
Pysyvien vastaavien hyödykkeiden luovutustulot	0	-1 533	24	-2 194
Toiminnan ja investointien rahavirta		2 984		3 117
Rahoituksen rahavirta				
Antolainauksen muutokset				
Antolainasaamisten lisäys	-15		-7	
Antolainasaamisten vähennys	45	30	54	48
Lainakannan muutokset				
Pitkäaikaisten lainojen vähennys	-425	-425	-583	-583
Muut maksuvalmiuden muutokset				
Toimeksiantojen varojen ja pääomien muutokset	-2		-4	
Vaihto-omaisuuden muutos	-1		2	
Saamisten muutos	509		-461	
Korottomien velkojen muutos	-47	459	221	-242
Rahoituksen rahavirta		64		-778
Rahavarojen muutos		3 048		2 339
	Rahavarat 31. 12.	15 046	11 998	
	1. 1.	11 998	9 659	2 339

Rahoituslaskelman tunnusluvut	2022	2021
Toiminnan ja investointien rahavirran kertymä 5 vuodelta, 1000€	14 877	13 963
Investointien tulorahoitus, %	292,5	244,3
Laskennallinen lainanhoitokate	5,5	6,3
Kassan riittävyys, pv	198	159
Asukasmäärä	3427	3 490

Tunnuslukujen laskentakaavat:

Toiminnan ja investointien rahavirta ja kertymä 5 vuodelta €

Rahoituslaskelman välitulot Toiminnan ja investointien rahavirta: tilinpäätösvuoden ja neljän edellisen vuoden kertymä

Investointien tulorahoitus, €

= 100 * Vuosikate / Investointien omahankintameno

Laskennallinen lainanhoitokate

= (Vuosikate + Korkokulut) / (Korkokulut + Laskennalliset lainanlyhennykset)

Kassan riittävyys

= 365 pv * Rahavarat 31.12 / Kassasta maksut tilikaudella

1.8. Rahoitusasema ja sen muutokset

Tase ja sen tunnusluvut

	12/2022	12/2021		12/2022	12/2021
	1 000 €	1 000 €		1 000 €	1 000 €
VASTAAVAA			VASTATTAVAA		
A. PYSYVÄT VASTAAVAT	23 743	23 299	A. OMA PÄÄOMA	28 296	25 793
I Aineettomat hyödykkeet	20	22	I Peruspääoma	11 063	11 063
1. Aineettomat oikeudet	6	12	III Muut omat rahastot	6 230	5 280
2. Muut pitkäaikaiset menot	14	10	IV Edell tilikausi yli-/alijäämä	9 450	7 743
II Aineelliset hyödykkeet	17 443	16 967	V Tilikauden yli-/alijäämä	1 553	1 707
1. Maa- ja vesialueet	2 007	1 981			
2. Rakennukset	12 062	11 037	B POISTOERO JA VAPAAEHTOISET VARAUKSET	3 489	2 567
3. Kiinteät rakenteet ja laitteet	3 127	2 368	1. Poistoero	3 389	1 257
4. Koneet ja kalusto	202	233	2. Vapaaehtoiset varaukset	100	1 310
5. Muut aineelliset hyödykkeet	44	44			
6. Ennakkomaks ja keskener hankin	0	1 304	C. PAKOLLISET VARAUKSET	33	0
III Sijoitukset	6 280	6 310	2. Muut pakolliset varaukset	33	0
1. Osakkeet ja osuudet	5 849	5 849			
4. Muut lainasaamiset	431	461	D. TOIMEKSIANTOJEN PÄÄOMAT	26	27
			2. Lahjoitusrahastojen pääomat	15	16
C. VAIHTUVAT VASTAAVAT	15 654	13 114	3. Muut toimeksiantojen pääomat	11	11
I Vaihto-omaisuus	3	1			
1. Aineet ja tarvikkeet	3	1	E. VIERAS PÄÄOMA	7 553	8 025
II Saamiset	605	1 114	I Pitkäaikainen	5 363	5 863
Lyhytaikaiset saamiset	605	1 114	2. Lainat rahoitus- ja vakuutusl	5 363	5 863
1. Myyntisaamiset	198	108	II Lyhytaikainen	2 190	2 163
3. Muut saamiset	89	273	2. Lainat rah.-ja vakuut.laitoks.	575	500
4. Siirtosaamiset	318	733	3. Lyhytaikaiset ostovelat	686	794
III Rahoitusarvopaperit	1 323	1 340	7. Muut velat	112	114
2. Sijoituks rahamarkkinainstrum	1 323	1 340	8. Siirtovelat	818	755
IV Rahat ja pankkisaamiset	13 723	10 658			
VASTAAVAA YHTEENSÄ	39 397	36 413	VASTATTAVAA YHTEENSÄ	39 397	36 413
Taseen tunnusluvut					
Omavaraisuusaste, %	80,7	77,9	Tunnuslukujen laskentakaavat		
Suhteellinen velkaantuneisuus, %	25,4	27,3	Omavaraisuusaste, %		
Kertynyt yli-/alijäämä, 1000 euroa	11 003	9 450	= 100 * (Oma pääoma + Poistoero ja vapaaehtoiset varaukset) /		
Kertynyt yli-/alijäämä, euroa/asukas	3 211	2 708	(Koko pääoma + Saadut ennakot)		
Lainakanta 31.12., 1000 euroa	5 938	6 363	Suhteellinen velkaantuneisuus, %		
Lainakanta 31.12., euroa/asukas	1 733	1 823	= 100 * (Vieras pääoma – Saadut ennakot) / Käyttötulot)		
Lainat ja vuokravastuut 31.12., 1000 euroa	6 005	6 553	Lainakanta 31.12.		
Lainat ja vuokravastuut 31.12., euroa/asukas	1 752	1 878	= Vieras pääoma – (Saadut ennakot) / Käyttötulot		
Lainasaamiset, 1000 euroa	431	461	Lainasaamiset 31.12.		
Asukasmäärä	3 427	3 490	= Sijoituksiin merkityt joukkovelkakirjalainasaamiset ja muut lainasaamiset		

1.9. Kokonaistulot ja -menot

Tulot	1000 €	Menot	1000 €
Toiminta		Toiminta	
Toimintatuotot	1 732	Toimintakulut	25 615
Verotulot	16 560	Korkokulut	82
Valtionosuudet	11 387	Muut rahoituskulut	51
Korkotuotot	8	Tulorahoituksen korjauserät	
Muut rahoitustuotot	546	+/- Pakollisten varausten muutos	-33
Tulorahoituksen korjauserät		Investoinnit	
- Pysyvien vastaavien hyödykkeiden luovutusvoitot		Investointimenot	1 533
Investoinnit		Rahoitustoiminta	
Rahoitusosuudet investointimenoihin		Antolainasaamisten lisäys	15
Pysyvien vastaavien hyödykkeiden luovutustulot		Pitkäaikaisten lainojen vähennys	425
Rahoitustoiminta		Kokonaismenot yhteensä	27 689
Antolainasaamisten vähennys	45		
Kokonaistulot yhteensä	30 278		

Täsmäytys:

**Kokonaistulot - Kokonaismenot = 30 278 -
27 689 = 2 589**

Rahavarojen muutos -

**Muut maksuvalmiuden muutokset = 3 048 -
(-459) = 2 589**

1.10. Kuntakonsernin toiminta ja talous

Kunnille säädettiin velvollisuus laatia konsernitase ja sen liitetiedot kuntalain (365/1995) taloutta koskevien säännösten voimaan tullessa vuoden 1997 alusta. 15.5.2007 voimaan tulleella kuntalain muutoksella (519/2007) kunnan konsernitilinpäätöksen sisältöä laajennettiin siten, että konsernitaseen ja liitetietojen lisäksi kunnan on, eräitä poikkeuksia lukuun ottamatta, laadittava myös konsernituloslaskelma ja konsernin rahoituslaskelma. Täydellinen konsernitilin-päätös oli laadittava ensimmäisen kerran tilikaudella 2008.

Uusi kuntalaki, joka tuli kokonaisuudessaan voimaan 1.6.2017, lähtee kokonaisuuksien ohjauksesta ja koko konsernien ohjauksesta. Peruskunnasta lähtevän ajattelun tilalle on tullut johtamisjärjestelmään, säätelyjärjestelmään ja taloussäännöksiin ulottuva konsernilähtöinen ajattelu. Muun muassa yhtiöittämisvelvollisuutta koskeva sääntely on vaikuttanut siihen, että konsernisääntelyyn ja omistajaohjaukseen on uudessa kuntalaissa kiinnitetty erityistä huomiota.

Kuntalain 6 §:ssä on määritelty kuntakonserni.

Kuntalain 14 §:n mukaan valtuusto päättää omistajaohjauksen periaatteista ja konserniohjeesta.

Kuntalain 47 §:n mukaan omistajaohjauksella on huolehdittava siitä, että kunnan tytäryhteisön toiminnassa otetaan huomioon kuntakonsernin kokonaisuus. Konserniohje toimii omistajaohjauksen välineenä. Konserniohjeen sisältö määritellään kyseisessä pykälässä.

Kuntalain 48 §:n mukaan konsernijohtoon kuuluvat kunnanhallitus, kunnanjohtaja tai pormestari ja muut johtosäännössä määrätyt viranomaiset. Konsernijohto vastaa kuntakonsernissa omistajaohjauksen toteuttamisesta sekä konsernivalvonnan järjestämisestä, jollei hallintosäännössä toisin määrätä.

Kuntalain 114 §:ssä on määritelty konsernitilinpäätöksen laatimisvelvollisuus ja sisältö.

Kuntalain 115 §:n mukaan toimintakertomuksessa on esitettävä selvitys kuntakonsernin toiminnallisten ja taloudellisten tavoitteiden toteutumisesta.

Kuntalain 121 §:n mukaan tarkastuslautakunta arvioi kuntakonsernin tavoitteiden toteutumista. Kuntakonsernissa arviointi kohdistuu erityisesti niiden tavoitteiden toteutumiseen, jotka valtuusto on asettanut tytäryhteisöille kunnan talousarviossa ja –suunnitelmassa sekä konserniohjeissa.

Kuntalain 123 §:n mukaan tilintarkastaja tarkastaa konsernitilinpäätöksen oikeellisuuden ja tietojen riittävyyden sekä konsernivalvonnan asianmukaisuuden.

Konsernin toiminnan ohjaus ja valvonta

Valtuusto hyväksyi 7.11.2017 (§ 100) Vieremän kunnan uuden konserniohjeen. Konserniohje on omistajaohjauksen keskeinen väline. Konserniohjetta sovelletaan kunnan tytäryhteisöjen sekä soveltuvin osin kuntayhtymien omistajaohjaukseen. Konserniohjeella yhdenmukaistetaan kuntakonsernin menettelytapoja sekä tehostetaan johtamisen edellytyksiä niin, että kuntakonsernia ja kunnan muuta toimintaa voidaan johtaa kokonaisuutena yhtenäisin periaattein ja kunnan kokonaisuuteen huomioon ottaen.

Konserniohje täydentää tytäryhteisöille niiden perustamisvaiheessa ja yhtiöjärjestyksessä asetettuja kunnan toimintaan liittyviä tavoitteita, joten niistä poikkeamiseen tai noudattamatta jättämiseen tytäryhteisön johdon on esitettävä perusteltu syy.

Konserniohjeen tavoitteena on kuntakonserniin kuuluvien yhteisöjen toiminnan läpinäkyvyyden lisääminen, kunnan yhteisöistä saaman tiedon laadun parantaminen, tiedonkulun sekä sisäisen valvonnan ja riskienhallinnan tehostaminen.

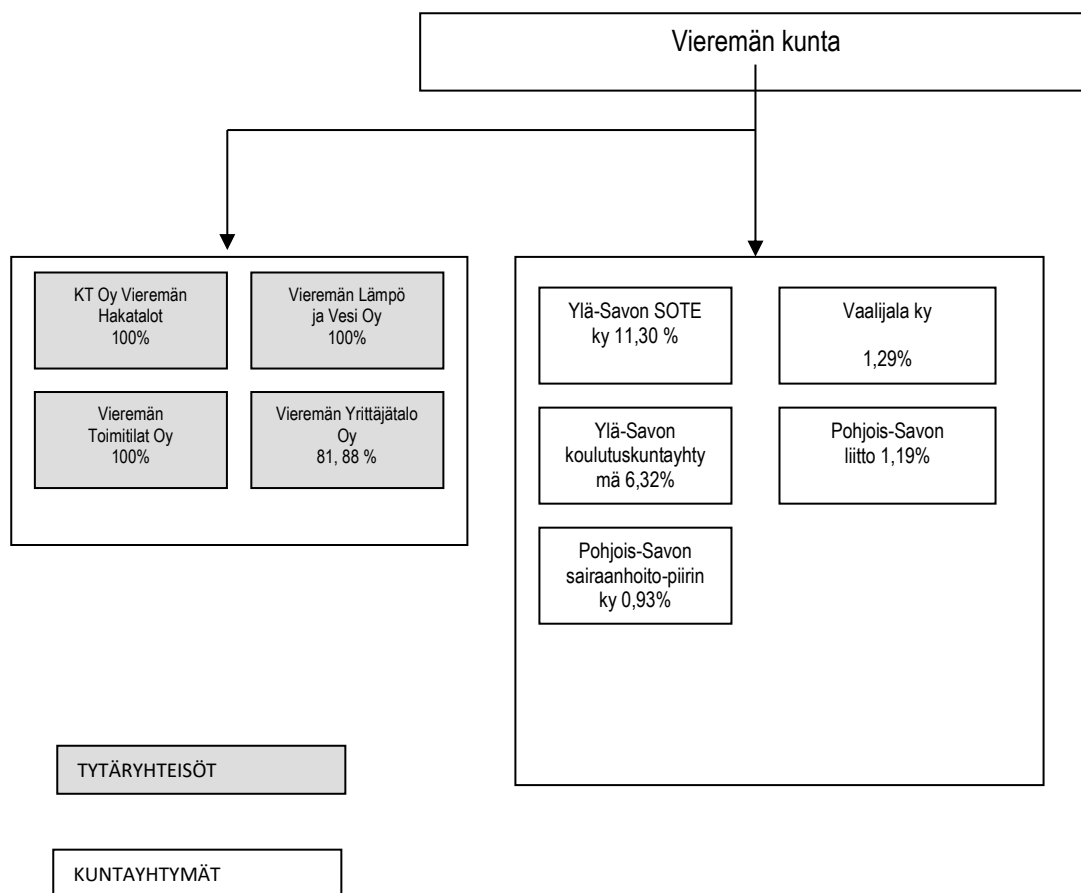
Valtuuston kokouksessa jätettiin valtuustoaloite Vieremän kunnan konserniohjeen päivittämiseksi. Ylä-Savon sote kuntayhtymä puretaan vuoden 2023 aikana, mikä aiheuttaa myös päivittämistarpeen konserniohjeeseen. Kunnanjohtaja on nimennyt alkuvuodesta 2023 parlamentaarisen työryhmän määrittelemään konserniohjeen päivytystarpeet. Uusi konserniohje on tarkoitus tuoda valtuuston päätettäväksi kesäkuussa 2023.

Vuosittain talousarvion yhteydessä valtuuston tulee vahvistaa keskeisille konserniyhteisöille tavoitteet. Tilikauden aikana keskeisimmät konserniyhteisöt raportoivat neljännesvuosittain tavoitteiden toteutumisesta. Kunnan tilinpäätöksen yhteydessä annetaan selvitys konsernin tilikauden toiminnan ja talouden toteutumisesta. Kunnan tilinpäätös sisältää täydellisen konsernitilinpäätöksen tilikaudesta 2008 lukien.

Konsernitilinpäätöstietojen antamista ja valmistelua varten kunnanhallitus on vahvistanut konsernitilinpäätösohjeet.

Vieremän kuntakonserniin kuuluu 4 tytäryhteisöä ja 6 kuntayhtymää. Osakkuusyhteisöjä Vieremän kuntakonsernissa ei ole. Merkittävimmät tytäryhteisöt ovat Kiinteistö Oy Vieremän Hakatalot, Vieremän Toimitilat Oy sekä Vieremän Lämpö ja Vesi Oy. Maksettujen maksuosuuksien mukaan kuntayhtymistä merkittävin on Ylä-Savon SOTE kuntayhtymä.

KONSERNIRAKENNE 31.12.2022

**Yhteisöjen yhdistely konsernilaskelmiin**

Konsernitilinpäätökseen on yhdistetty kaikki tytäryhteisöt sekä kaikki kuntayhtymät, joissa kunta on jäsenenä.

Kiinteistö Oy Vieremän Hakatalot**Hallinto**

Varsinainen yhtiökokous pidettiin 28.3.2022. Vieremän kunnan yhtiökokousedustajana toimi Juha Eskelinen. Kokouksessa käsiteltiin yhtiöjärjestyksen määräämät asiat.

Hallituksen jäseniksi valittiin Aas Katri, Hentilä Leo, Vidgren Sirpa, Väisänen Ari. Asukasjäseniä ovat Haataja Markku ja Kauppinen Aila. Varajäseniksi valittiin Partanen Marjo, Jussila Juha ja Erkki Tiikkainen.

Kunnanjohtaja Mika Suomalaisella ja hallintojohtaja Jenni Koholla on läsnäolo- ja puheoikeus Kiinteistö Oy Vieremän Hakatalojen hallituksen kokouksissa.

Asukaskokous pidettiin 15.3.2022.

Hallitus kokoontui tilikauden aikana 7 kertaa.

Yhtiön toimitusjohtajana on toiminut Mikko Kajanus. Sihteerinä Kiinteistö Oy Vieremän Hakatalojen hallituksen kokouksissa on toiminut Vieremän kunnan konsernisihteerinä Paula Tiikkainen.

Kirjanpidosta ja muista taloushallinnontehtävistä on vastannut Ylä-Savon Tilipalvelu Oy.

Tilintarkastajayhteisönä on KPMG Oy Ab, vastuullisena tilintarkastajana JHT, KHT Jarmo Raati 16.1.2022 saakka ja 17.1.2022 alkaen JHT, KHT Tapio Raappana.

Kiinteistöhuolto ja korjaukset

Kiinteistöhuoltotehtävistä on vastannut Vieremän Lämpö ja Vesi Oy. Viheralueiden hoitotyöt toteutti Vieremän kunta. Kiinteistönhoidon kustannukset olivat 84 148,10 euroa.

Pieniä korjauksia tekivät pääasiassa Vieremän Kiinteistöhuolto Ky, Rakennus- ja Saneeraus J.Piippo, Timpuri ja Konetyö Mauri Kumpulainen ja Vieremän kunta.

Korjauksiin ja huoneistoremontteihin varattiin talousarviossa 118 260,00 euroa. Tilinpäätöksen mukaan korjauksia on tehty 111 496,27 euron edestä, korjauskustannukset alittuivat 6 763,73 eurolla.

Vakuutukset

Kiinteistöjen täysarvovakuutukset ovat Lähivakuutuksesta.

Huoneistot ja vuokrat

Vuoden 2022 lopussa yhtiöllä on 227 vuokrahuoneistoa, jotka sijaitsevat 23 eri osoitteessa.

Lisäksi yhtiö omistaa yhden huoneiston As Oy Vieremän Lampitiestä, yhden huoneiston As Oy Harjupolku Vieremästä ja Asunto Oy Linra Vieremästä (5/5) osakekannan.

Vuokrattavaa pinta-alaa oli yhteensä 12 831,0 m², joka koostuu 45 yksiöstä, 157 kaksioista, 28 kolmiosta ja 4 neliöstä.

Huoneistojen käyttöaste tilikauden aikana oli 97,9 %. (2021:98 %, 2020: 96,6 % 2019: 97,0 %)

Keskiarvo m²- vuokra oli noin 8,88 euroa.

Talous

Tilikauden tulos oli 3 660,50 euroa ja taseen loppusumma 7 743 916,25 euroa.

Huoneistojen hyvän käyttöasteen vuoksi vuokratulot ylittivät talousarvion 38 506,31 eurolla. Poistoja rakennuksista ja kalustosta tehtiin 200 849,11 euroa. Budjetoidut poistot olivat 210 000,00 euroa.

Pitkäaikaista lainaa lyhennettiin 474 801,57 euroa. Lainojen lyhennykset ylittivät poistot 273 952,45 eurolla.

Lampitien osakkeiden myynnistä on tehty 40 302,40 euron alaskirjaus.

Lopullinen tulos ajetaan veroseuraamusten minimoimiseksi nollaan tehtävien tilinpäätössiirtojen (asuintalovaraus) avulla.

AS Oy Vieremän Lampitie

As Oy Vieremän Lampitien huoneistot ovat edelleen myytävänä. Edellinen Lampitien osake myytiin 8.9.2022.

As Oy Harjupolku Vieremä

Kt Oy Vieremän Hakataloille on vuonna 2018 hankittu vuokratyöhön osakehuoneisto osoitteesta Petterintie 7 B 8. Osake myydään tarvittaessa.

AS Oy Linra

Kt Oy Vieremän Hakatalot on muuttanut yhden kohteen, Alentie 2:n asunto-osakeyhtiöksi. Osakkeet myydään nykyisten vuokrasopimusten päätyttyä.

Muu toiminta

Yhtiö aloitti kahden rivitalon rakentamisen Sotkanhelmen tontille, Mäntytie 12 B ja C.

Riskien hallinta**KT Oy Vieremän Hakatalojen suurimmat epävarmuustekijät ja riskit ovat:**

- Kiinteistöjen kunnan laskeminen
- Laskeva käyttöaste
- Rahoitusongelmat laajojen saneerausten tms. yhteydessä.

Riskien hallintaa käsitellään Hakatalojen hallituksessa.

Vieremän Toimitilat Oy

Yhtiön painopistealue on omistuksessa olevien kaikkien tilojen pitäminen vuokra-, lunastussopimuksin tai myynnin kautta tuottavassa tuotannollisessa toiminnassa. Tilojen kunnossapitotason säilyttäminen hyvänä sekä tarvittaessa olemaan mukana uusien tuotantotilojen hankinnoissa.

Yhtiöllä on omistuksessaan useita teollisuushalleja, joiden pinta-ala yhteensä oli n. 23289,5 Km². Kaikki tilat ovat käytössä pitkäaikaisilla vuokra- tai lunastussopimuksilla viidelle eri yritykselle.

Vieremän Toimitilat Oy:n strategia on muuttumassa rakentamisesta projektinjohtoon sekä kumppanuusyrityskylän kehittämiseen laaja-alaisesti (logistiikka, huolto, koulutus, tutkimus & kehittäminen).

Yhtiön on perustanut Vieremän kunta vuonna 2006 ja omistaa sen kokonaan. Vuosi 2022 oli yhtiön seitsemästoista toimintavuosi.

Yhtiöllä on omistuksessaan ja vuokrattuna 31.12.2022 seuraavat teollisuushallit:

- Osavalmistushalli, valmistunut vuonna 2007, jonka kerrosala on 2 915 m², vuokraajana Ponsse Oyj – metalliteollisuus / osakokonaisuuksien valmistus.
- HT Laser -halli, valmistunut vuonna 2007, jonka kerrosala on 2 432 m², vuokraajana HT Laser Oy - metalliteollisuus / laserleikkaus ja särmäys. Hallin laajennus valmistunut vuonna 2008, jonka kerrosala on 2 837 m². (huom. pinta-alat eivät sisällä sääsuojaa eikä varastoa), vuokraajana (lunastussopimus) HT Laser Oy.
- Hytar -halli, valmistunut vuonna 2007, jonka kerrosala on 2 175 m², vuokraajana Hytar Oy – hydrauliletkuasetelmien valmistus. Hytar Oy nimi on vaihtunut Fluiconnetco oy:ksi yhtiön myynnin johdosta.
- SKS–Connecto -halli, valmistunut vuonna 2008, jonka kerrosala on 2 174 m², vuokraajana SKS-Connecto Oy - sähköjohtosarjakomponenttien valmistus. SKS-Connecto Oy:n nimi on muuttunut Lappconecto Oy:ksi yhtiön myynnin johdosta.
- Kokoonpanohalli, apporttiluovutus Vieremän kunnalta vuonna 2008. Hallin kerrosala 1620 m², vuokraajana Ponsse Oyj – metalliteollisuus / metsäkoneiden kokoonpano.
- Debomix – halli, valmistunut vuonna 2011, jonka kerrosala on 990 m², metallin koneistusalan alihankintayritys. Vuokraajana (lunastussopimus) Savon Kiinteistökehitys Oy.
- Osavalmistushallin laajennus 2014–2015. Hallin kerrosala 1640 m², vuokraajana (lunastussopimus) Ponsse Oyj – metalliteollisuus / metsäkoneiden osien valmistus.
- Tova-hallin laajennus 2014–2015 metalliteollisuus/ tuotekehitystila. Hallin kerrosala 1320 m², vuokraajana (lunastussopimus) Ponsse Oyj.
- HT Laser Oy:n laajennoksen pinta-ala on 2 626 km² ja tilavuus 27 200 m³. HT Laser Oy:n tehtaanlaajennoksen osittainen käyttöönottotarkastus toteutui 17.8.2018 ja tehtaanlaajennos valmistui 1.10.2018 (vuokrasopimus).
- SKS-Connecto Oy:lle on valmistunut 28.6.2018 varastolaajennos, jonka pinta-ala on 73,5 K-m² ja tilavuus 650m³ (vuokrasopimus).
- HT laserin sosiaalitalat 140 K-m² valmistui 28.02.2019.
- Fluiconneton Oy:n tehtaan laajennus 1108 K-m². Laajennus valmistui 29.10.2020.

Yhtiön talous

Yhtiön kaikki teollisuustilat ovat vuokrattuina yrityksille. Yritykset ovat hoitaneet taloudelliset vastuunsa yhtiölle ajallaan sekä sopimuksien mukaisesti, joka on mahdollistanut yhtiön talouden suunnitelman mukaisen hoitamisen. Yhtiön taloudellinen tila on haavoittuva suuren vieraan pääoman vuoksi. Yhtiön maksuvalmius on ollut vakaa.

Yhtiön

Liikevaihto	1 279 081,13 €
Taseen loppusumma	9 299 245,55 €
Vieras pääoma	6 505 993,45 €
Oma pääoma (31.12.2022)	2 793 252,10 €

Rahoitus

Yhtiö on rahoittanut toiminta-aikanaan teollisuushallien rakentamisen lainoituksella sekä avustuksilla. Avustuksia rahoituksiin on myöntänyt Pohjois-Savon ELY-keskus. Lainoitusta Kunta-rahoitus Oyj, OKO-pankki Oyj / Pohjola Pankki Oyj (uusi nimi Op yritys pankki), Pohjois-Savon Osuuspankki, Finnvera Oyj, OP Ylä-Savo Vieremä (uusi nimi Ylä-Savon Op), Säästöpankki Optia ja Iisalmen puhelinyhdistys IPY.

Lainojen vakuutena on Vieremän kunnan myöntämiä takauksia, Finnvera Oyj:n myöntämiä takauksia sekä vuokraoikeuskiinnityksiä rakennuspaikkoihin rakennuksineen.

Hallinto

Hallitukseen on kuulunut viisi jäsentä. Hallituksen puheenjohtajana toimii Risto Pesonen. Hallituksen jäsenenä Sari Kaurala, Minna Partanen, Jari Ruotsalainen ja Osmo Åkerlund. Kunnanjohtajalla ja teknisellä johtajalla on läsnäolo-oikeus kokouksissa. Toimitusjohtajana on toiminut Ahti Kilvensalmi. Sihteerinä Vieremän Toimitilat Oy:n hallituksen kokouksissa on 1.7.2019 alkaen toiminut konsernisihteeri Paula Tiikkainen.

Vieremän Toimitilat Oy:n varsinainen yhtiökokous pidettiin 25.3.2022, omistajaa edusti Juha Eskelinen.

Vieremän Toimitilat Oy:n hallitus kokoontui kertomusvuonna 6 kertaa.

Yhtiön kirjanpidon ja maksuliikenteen on hoitanut Tilitoimisto Rönkkö Oy.

Tilintarkastajayhteisönä on KPMG Oy Ab vastuullisena tilintarkastajana JHT, KHT Jarmo Raati 16.1.2022 saakka ja 17.1.2022 alkaen JHT, KHT Tapio Raappana.

Näkymät vuodelle 2023

Kehityksen oletetaan jatkuvan vakaana. Maailmantilanne ja sähkökriisi voivat heijastua vuokralaisten toimintaan ja heidän maksukykyyn ja sitä kautta myös toimitilayhtiön vakavaraisuuteen. Korkeiden nousun osalta voimme todeta, että Vieremän Toimitilat Oy:llä on voimassa olevat korkosuojaukset pääosin lainoissa.

Riskien hallinta

Vieremän Toimitilat Oy: n suurimmat epävarmuustekijät ja riskit ovat:

- Alhainen yhtiön omavaraisuusaste

- Kumppanuusyrityskylässä harjoitettavien liiketoimintasektorin kohdentuminen yhdelle teollisuuden alalle.
- Mahdollisista markkinatilannevaihteluista johtuva asiakasyritysten maksukyvyn yllättävä heikkeneminen.
- Kumppanuusyrityskylän alihankintaverkosto ei pysty vastaamaan kasvuun, mikä voi aiheuttaa tuotannon siirtymisen pois Vieremältä.
- Globaalin turvallisuus- ja taloustilanteen mahdolliset vaikutukset korkoihin ja kumppanuusyritysten markkinoihin
- Yhtiön toimintakyvyn laskeminen inhimillisistä syistä (henkilöriski)

Vieremän Lämpö ja Vesi Oy

Vieremän Lämpö ja Vesi Oy on Vieremän kunnan konserniin kuuluva yritys, jonka toiminta käynnistyi vuoden 2007 alusta. Yhtiön pääasialliset toiminnot ovat tuottaa Vieremän kunnan alueella kaukolämpö-, vesilaitos-, jätevesilaitostoiminnot ja kiinteistöhoitopalveluita. Yhtiö tuottaa Vieremän kunnan alueella kuntalaisille LVIS-huolto ja -asennuspalveluita.

Yhtiön vakituinen henkilökunta koostuu neljästä laitosmiehestä ja toimitusjohtajasta.

Hallinto

Yhtiöjärjestyksen mukaan hallitukseen kuuluu neljästä kuuteen jäsentä. Vuosittain pidettävä varsinainen yhtiökokous päättää hallituksen jäsenten määrästä ja valitsee jäsenet. Hallituksen jäsenten toimikausi alkaa valinnan tehneestä yhtiökokouksesta ja päättyy seuraavan varsinaisen yhtiökokouksen päättyessä.

Yhtiöllä on toimitusjohtaja, jonka valitsee hallitus. Vieremän Lämpö ja Vesi Oy:n hallituksessa on toiminut: Matti Karppinen, Mika Niskanen, Eija Oikari, Katri Kurtelius-Juntunen ja Vilho Tiikkainen. Puheenjohtajana on Matti Karppinen. Toimitusjohtajana on toiminut Mikko Kajanus. Sihteerinä Vieremän Lämpö ja Vesi Oy:n hallituksen kokouksissa on toiminut konsernisihteerinä Paula Tiikkainen.

Vieremän Lämpö ja Vesi Oy:n hallitus kokoontui vuonna 2022 yhteensä 6 kertaa.

Yhtiön kirjanpidon ja maksuliikenteen on hoitanut Tilitoimisto Rönkkö Oy.

Tilintarkastajayhteisönä on KPMG Oy Ab vastuullisena tilintarkastajana JHT, KHT Jarmo Raati 16.1.2022 saakka ja 17.1.2022 alkaen JHT, KHT Tapio Raappana.

Riskien arviointi

Riskienhallintaa on käsitelty yhtiön hallituksessa.

Yhtiön talous

Vuoden 2022 liikevaihto on 1 948 437,98 euroa, mikä laskee viime vuodesta 2021 (2 045 716,00 euroa). Liikevaihdon pieneen laskuun on vaikuttanut leuto talvi, jolloin lämmön myynti on laskenut edelliseen vuoteen verrattuna.

Yhtiöllä on pitkäaikaisia lainoja pankista 3 126 199,25 euroa ja kunnalta perustamislainaa 450 000,00 euroa. Lainoista maksettiin korkoa vuoden aikana 86 265,46 euroa.

Yhtiön toiminnallinen liikevoitto 102 634,06 euroa (53 879,16 euroa) on kasvanut edellisestä vuodesta. Poistosuunnitelman mukaiset poistot 472 780,90 euroa (525 108,21 euroa), tilikauden tulos 20 602,91 euroa.

Henkilöstökulut olivat yhteensä 270 516,33 euroa. Henkilöstökulut ovat pienentyneet edelliseen vuoteen verrattuna 28 134,72 euroa.

Seuraavan tilikauden tulosenuste on voitollinen. Hallitus esittää, että yhtiön vapaan oman pääoman osoittama 368 277,43 euron suuruinen jakokelpoinen vapaa oma pääoma käytetään seuraavasti: Osinkoa ei jaeta tilikaudelta. Tilikauden voitto siirretään omiin pääomiin.

Kaukolämpölaitos

Kaukolämmön liikevaihto 1 189 728,35 euroa. Toiminta on vakiintunutta ja toiminta etenee suunnitelmien mukaisesti.

Vuonna 2022 Kaukolämpöön on liitetty 13 huoneistoa sisältävä luhtitalo sekä yksi omakotitalo. Lisäksi valmistellaan yhden omakotitalon ja teollisuushallin liittämistä kaukolämpöverkoston.

Vesilaitos

Yhtiö on mukana Ylä-Savon Vesi Oy:n vesihuoltoselvityksen pilottryhmässä yhdessä Iisalmen ja Sonkajärven kanssa.

Vesilaitoksen liikevaihto oli 295 242,14 euroa. Toiminta on vakiintunutta ja toteutuu lähes suunnitelmien mukaisesti.

Vesijohtoon on liitetty teollisuustila ja matonpesupaikka.

Jätevesilaitos

Jätevesilaitoksen liikevaihto oli 364 331,66 euroa. Toiminta on vakiintunutta ja toteutuu lähes suunnitelman mukaisesti.

Jätevesiviemäri verkostoon on liitetty teollisuustila ja matonpesupaikka.

Muuta

Vieremän kunnan kanssa toteutettava Biokaasu hanke on alkanut vuonna 2022 ja jatkuu seuraavalle tilikaudelle.

Tytäryhteisöjen omavaraisuusaste ja suhteellinen velkaantuneisuus

Omavaraisuusaste	2022	2021	2020	2019	2018	2017	2016	2015
KT Oy Vieremän Hakatalo	24,05	25,61	25,59	21,09	16,4	11,77	8,26	5,88
Vieremän Lämpö ja Vesi Oy	14,22	21,02	20,87	23,42	22,27	22,03	18,96	15,66
Vieremän Toimitilat Oy	30,70	23,85	18,86	15,61	16,45	15,5	11,16	9,36
Kuntakonserni	51	50,5	45,4	42,1	35,5	33,1	27,5	24,9

Suhteellinen velkaantuneisuus	2022	2021	2020	2019	2018	2017	2016	2015
KT Oy Vieremän Hakatalo	402,06	351,82	359,78	406,39	437,29	479	519,36	562,95
Vieremän Lämpö ja Vesi Oy	268,71	155,02	184,87	143,2	157,36	164,9	171,83	203,24
Vieremän Toimitilat Oy	493,01	599,04	875,26	847,02	592,47	536,93	592,83	719,29
Kuntakonserni	56,6	55,8	57,7	60,3	65,59	66,73	72,61	72,9

Konsernituloslaskelma ja sen tunnusluvut

	2022	2021
	1 000 €	1 000 €
Toimintatuotot	35 848	30 956
Osuus osakk.yht. Voitto/tappio	19	15
Toimintakulut	-56 693	-50 712
Toimintakate	-20 826	-19 742
Verotulot	16 435	16 318
Valtionosuudet	11 387	11 484
Rahoitustuotot ja -kulut	25	-12
Korkotuotot	14	10
Muut rahoitustuotot	467	272
Korkokulut	-272	-159
Muut rahoituskulut	-185	-135
Vuosikate	7 021	8 048
Poistot ja arvonalentumiset	-2 693	-3 072
Suunnitelman mukaiset poistot	-2 663	-3 069
Arvonalentumiset	-31	-3
Satunnaiset erät	-5	74
Tilikauden tulos	4 323	5 050
Tilinpäätössiirrot	-994	-1 415
Tilikauden verot	-104	-93
Laskennalliset verot	0	-1
Vähemmistöosuudet	-1	-4
Varausten ja rahastojen muutos	0	0
Tilikauden ylijäämä/alijäämä	3 223	3 538

Konsernituloslaskelman tunnusluvut

Toimintatuotot/Toimintakulut, %	63,2	61,0
Vuosikate/Poistot, %	261	262
Vuosikate euroa/asukas	2 049	2 306
Asukasmäärä	3 427	3 490

Tunnuslukujen laskentakaavat**Toimintatuotot prosenttia toimintakuluista**

= 100 * Toimintatuotot / (Toimintakulut – Valmistus omaan käyttöön)

Vuosikate prosenttia poistoista

= 100 * Vuosikate / Poistot ja arvonalentumiset

Konsernin rahoituslaskelma ja sen tunnusluvut

	2022	2021
	1 000 €	1 000 €
Toiminnan rahavirta		
Vuosikate	7 021	8 048
Satunnaiset erät	-5	74
Tilikauden verot	-104	-93
Tulorahoituksen korjauserät	-5	23
	6 907	8 052
Investointien rahavirta		
Investointimenot	-3 403	-4 332
Rahoitusosuudet investointimenoihin	5	215
Pysyvien vastaavien hyödykkeiden luovutustulot	21	58
	-3 376	-4 059
Toiminnan ja investointien rahavirta	3 531	3 994
Rahoituksen rahavirta		
Antolainauksen muutokset		
Antolainasaamisten lisäys	-15	-7
Antolainasaamisten vähennys	0	9
	-15	2
Lainakannan muutokset		
Pitkäaikaisten lainojen lisäys	2 322	1 104
Pitkäaikaisten lainojen vähennys	-622	-937
Lyhytaikaisten lainojen muutos	-136	-2 006
	1 565	-1 838
Oman pääoman muutokset	0	102
Muut maksuvalmiuden muutokset		
Toimeksiantojen varojen ja pääomien muutokset	-6	-2
Vaihto-omaisuuden muutos	27	22
Saamisten muutos	1 231	545
Korottomien velkojen muutos	323	323
	1 574	888
Rahoituksen rahavirta	3 123	-846
Rahavarojen muutos	6 654	3 148
Rahavarojen muutos		
Rahavarat 31. 12.	22 947	16 293
Rahavarat 1.1.	16 293	13 145
	6 654	3 148

Konsernin rahoituslaskelman tunnusluvut

Toiminnan ja investointien rahavirran kertymä 5 vuodelta, 1000 €	16 616	18 325
Investointien tulo-rahoitus, %	206,6	195,5
Laskennallinen lainanhoitokate	1,8	2,3
Kassan riittävyys, pv	137	106

Tunnuslukujen laskentakaavat:**Investointien tulo-rahoitus, €**

= 100 * Vuosikate/Investointien omahankintameno

Laskennallinen lainanhoitokate

= (Vuosikate + Korkokulut)/(Korkokulut + Laskennalliset lainanlyhennykset)

Kassan riittävyys

=365 pv * Rahavarat 31.12./Kassasta maksut tilikaudella

Konsernitase ja sen tunnusluvut

VASTAAVAA	2022	2021	VASTATTAVAA	2022	2021
	1 000 €	1 000 €		1 000 €	1 000 €
PYSYVÄT VASTAAVAT	47 028	44 729	Oma pääoma	38 275	33 779
Aineettomat hyödykkeet	450	465	Peruspääoma	11 063	11 063
Aineettomat oikeudet	402	420	Liittymismaksurahasto	0	0
Muut pitkäaikaiset menot	47	45	Arvonkorotusrahasto	22	25
Ennakkomaksut	2	0	Muut omat rahastot	6 764	5 814
Aineelliset hyödykkeet	45 027	42 610	Edell. tilikauden yli-/alijäämä	17 203	13 338
Maa- ja vesialueet	2 249	2 222	Tilikauden yli-/alijäämä	3 223	3 538
Rakennukset	34 757	33 903	Vähemmistöosuudet	82	81
Kiinteät rakenteet ja laitteet	3 246	2 494	Vähemmistöosuudet	82	81
Koneet ja kalusto	1 770	1 551	Poistoero ja vapaaeht. varaukset	0	0
Muut aineelliset hyödykkeet	80	73	Poistoero	0	0
Ennakkomaks. ja keskener. hankin	2 924	2 367	Vapaaehtoiset varaukset	0	0
Sijoitukset	1 551	1 654	Pakolliset varaukset	230	309
Osakkeet ja osuudet	1 514	1 631	Muut pakolliset varaukset	230	309
Muut lainasaamiset	26	11	Toimeksiantojen pääomat	155	150
Muut saamiset	11	11	Valtion toimeksiannot	74	72
Toimeksiantojen varat	117	107	Lahjoitusrahastojen pääomat	53	48
Valtion toimeksiannot	73	71	Muut toimeksiantojen pääomat	28	31
Lahjoitusrahastojen varat	35	25	Vieras pääoma	36 394	33 111
Muut toimeksiantojen varat	9	11	Pitkäaikainen	25 366	23 720
Vaihtuvat vastaavat	27 991	22 594	Joukkovelkakirjalainat pa	171	196
Vaihto-omaisuus	254	280	Lainat rahoitus- ja vakuutusl.	25 176	23 524
Aineet ja tarvikkeet	200	213	Lainat julkisyhteisöiltä	20	0
Muu vaihto-omaisuus	53	67	Saadut ennakot	0	0
Saamiset	4 790	6 021	Lyhytaikainen	11 027	9 391
Pitkäaikaiset saamiset	1 472	3 252	Joukkovelkakirjalainat	25	25
Myyntisaamiset	0	0	Lainat rah.-ja vakuut.laitoks.	4 285	3 002
Muut saamiset	1 472	3 252	Saadut ennakot	325	332
Siirtosaamiset	0	0	Lyhytaikaiset ostovelat	2 573	2 046
Lyhytaikaiset saamiset	3 319	2 769	Muut velat	313	222
Myyntisaamiset	1 223	1 078	Siirtovelat	3 167	3 454
Lainasaamiset	10	45	Laskennalliset verov	339	308
Muut saamiset	1 438	457	Vastattavaa yhteensä	75 135	67 430
Siirtosaamiset	648	1 190			
Rahoitusarvopaperit	1 486	1 706			
Sijoituks. rahamarkkinainstrum	1 323	1 340			
Muut arvopaperit	162	366			
Rahat ja pankkisaamiset	21 461	14 587			
Vastaavaa yhteensä	75 135	67 430			

Konsernitaseen tunnusluvut	2022	2021
Omavaraisuusaste, %	51,3	50,5
Suhteellinen velkaantuneisuus, %	56,6	55,8
Kertynyt ylijäämä (alijäämä), 1000 euroa	20 426	16 876
Kertynyt ylijäämä (alijäämä), euroa/asukas	5 960	4 836
Konsernin lainat, euroa/asukas	8 660	7 664
Konsernin lainakanta 31.12., 1000 euroa	29 677	26 747
Konsernin lainat ja vuokravastuut, euroa/asukas	8 939	7 927
Konsernin lainat ja vuokravastuut 31.12., 1000 euroa	30 635	27 664
Konsernin lainasaamiset 31.12., 1000 euroa	26	11
Kunnan asukasmäärä	3427	3 490

Omavaraisuusaste

= 100 * Oma pääoma / (Koko pääoma – Saadut ennakot)

Suhteellinen velkaantuneisuus

=100 * (Vieras pääoma – Saadut ennakot) / Käyttötulot

1.11. Tilikauden 2022 tuloksen käsittely

Kuntalain 115 §:n mukaan kunnanhallituksen on toimintakertomuksessa otettava kantaa tilikauden tulokseen. Tilikauden tuloksella tarkoitetaan kunnan tuloslaskelmassa ilmenevää tulosta ennen varauksia ja rahastosiirtoja. Ylijäämäinen tilikauden tulos voidaan siirtää varauksiin, rahastoida tai siirtää tilikauden ylijäämätilille. Tilikauden alijäämä katetaan ensisijaisesti tilikauden ylijäämällä ja taloussuunnitelmavuosien ylijäämillä, toissijaisesti rahastopääomalla ja peruspääomalla.

Hallituksen esitys tilikauden tuloksen käsittelystä

Kunnanhallitus esittää tilikauden 2022 tuloksen, 3 424 902,78 euroa, käsittelystä seuraavaa:

Kirjataan poistoeron muutoksena 2 131 819,49 euroa tulosta vähentäen;

- josta 2 260 673,79 euroa kirjataan tuloslaskelmaan poistoeron lisäyksenä, joka vaikuttaa tuloslaskelmaan tulosta vähentäen
- josta 128 854,30 euroa kirjataan tuloslaskelmaan poistoeron vähennyksenä, joka vaikuttaa tuloslaskelmaan tulosta lisäten

Kirjataan varausten muutoksena toteutumattomien investointivarausten tuloutus 1 210 000,00 euroa tulosta lisäten.

Vähennetään rahastojen muutoksena Luhtitalon investointi 1 550 000 euroa, tulosta lisäten.

Siirretään 2 500 000 euroa investointi- ja kehittämisrahastoon tulevaisuuden investointeja varten, tulosta vähentäen.

Siirretään tilikauden ylijäämä 1 553 083,29 euroa taseen omaan pääomaan tilikauden ali-/ylijäämätilille.

Taseessa oli 31.12.2022 edellisiltä tilikausilta 9 449 560,83 euroa.

Kun kertyneeseen ylijäämään lisätään vuodelta 2022 kertyvä ylijäämä, 1 553 083,29 euroa, on kunnan taseessa 31.12.2022 tilanteessa ylijäämää yhteensä 11 002 644,12 euroa.

2. Talousarvion toteutuminen

2.1 Käyttötalouden tavoitteiden toteutuminen, määrärahojen ja tuloarvioiden toteutuminen sekä tehtävien toimintakertomukset

Käyttötalouden toteutumisvertailu esitetään Suomen Kuntaliiton kunnan ja kuntayhtymän tilinpäätösmallin muotoisena talousarviorakennetta noudattaen tulosalueittain.

Toteutumisvertailussa tehdään selkoa sitovien tavoitteiden toteutumisesta, mikäli tehtävälueille on niitä asetettu. Taloudellisten tavoitteiden seuranta kattaa määrärahojen ja tuloarvioiden seurannan ulkoisten ja sisäisten erien osalta yhdistettynä sekä suunnitelmapoistojen ja kustannuslaskennallisten erien osalta erikseen.

Talousarvion käyttötalouden määrärahat ovat sitoneet hallitusta ja lautakuntia valtuustoon nähden toimielintasolla.

Talousarviomäärärahojen ulkopuolella on käsitelty sisäiset erät ja kustannuslaskennalliset erät, jotka eivät määrärahan tavoin sido hallintokuntia, vaan ovat talousarviossa suoritekustannusten ja tunnuslukujen laskemista varten.

Toteutumisvertailussa esitetään arvioidut ja toteutuneet menot ja tulot sekä niiden poikkeamat alkuperäiseen talousarvioon. Lisäksi esitetään valtuuston hyväksymät muutokset talousarvioon.

TALOUSARVION TOTEUTUMINEN

Käyttötalous**Toimielin: Keskusvaalilautakunta****Tulosalue: Vaalit****Tilivelvollinen: Keskusvaalilautakunta****Toiminta ja tavoitteiden saavuttaminen**

Laki sosiaali- ja terveydenhuollon ja pelastustoimea koskevan uudistuksen toimeenpanosta ja sitä koskevan lainsäädännön voimaanpanosta (616/2021) hyväksyttiin eduskunnassa 29.6.2021. Uudistuksessa maahan perustettiin 21 hyvinvointialuetta, joista jokaisella on aluevaltuusto, joka valitaan yleisillä vaaleilla. Hyvinvointialueiden nimet ja alueet luetellaan lain (616/2021) 7 §:ssä ja kuhunkin hyvinvointialueeseen kuuluvat kunnat käyvät ilmi saman lain 6 ja 7 §:stä.

Aluevaltuustosta säädetään hyvinvointialuelain (611/2021) 23 §:ssä. Aluevaltuuston vaalikausi on neljä vuotta ja vaalikauden aloitusajankohta kesäkuun alku. Aluevaalit ovat välittömät, salaiset ja suhteelliset ja niissä on yhtäläinen äänioikeus. Lain 24 §:ssä säädetään aluevaltuuston koosta ja sen määräytymisestä, 25 §:ssä varavaltuutetuista, 28 §:ssä äänioikeudesta aluevaaleissa sekä 76 ja 77 §:ssä vaalikelpoisuudesta.

Aluevaalien toimittamisessa noudatettiin vaalilakia (714/1998) ja vaalilain muutosta (649/2021). Vaalilain 143 a §:n mukaan aluevaalit toimitetaan samanaikaisesti kuntavaalien kanssa ja näin toimitaan vuodesta 2025 lukien. Edellä mainitun sote-uudistuksen toimeenpano- ja voimaanpanolain 16 §:ssä kuitenkin säädettiin, että ensimmäiset aluevaalit toimitetaan omina erillisinä vaaleinaan sunnuntaina 23.1.2022.

Aluevaalit toimitettiin 23.1.2022. Näissä vaaleissa valitun aluevaltuuston toimikausi alkoi 1.3.2022 ja jatkuu toukokuun 2025 loppuun.

Kotimaan yleinen ennakkoäänestyspaikka oli avoinna Vieremän kunnan kirjastolla 12. - 18.1.2022 ja kirjastoautossa 13. - 14.1.2022 kunnanhallituksen päätöksen (11.10.2021 § 280) mukaisesti. Kunnanhallitus määräsi (11.10.2021 § 280) vaalilain 9 §:n 1 mom 3 kohdassa säädetyiksi ennakkoäänestyspaikaksi (laitosäänestyspaikaksi) Attendo Kesälampi -hoivakodin, jossa vaalitoimikunta järjesti ennakkoäänestyksen 18.1.2022. Keskusvaalilautakunnan puheenjohtaja määräsi kotiaänestykset suoritettavaksi 17.1.2022. Kotiaänestyksistä huolehti keskusvaalilautakunnan (26.11.2021 § 41) nimeämä vaalitoimitsija.

Aluevaaleissa Vieremän kunnassa äänioikeutettuja oli 2854. Ennakkoon äänestäneitä oli yhteensä 865. Keskusvaalilautakunta mitätöi yhteensä 4 äänestyslippua, joten hyväksytyjä ennakkoääniä oli näin ollen 861 ja ennakkoäänestyksen äänestysprosentti 30,3 %.

Vaalipäivän äänestys järjestettiin kunnanhallituksen päätöksen (11.10.2021 § 280) mukaisesti Vieremän kunnan kirjastolla su 23.1.2022 klo 9–20. Vaalipäivänä hyväksytyjä ääniä annettiin 449. Mitättömiä ääni ei ollut yhtään. Yhteensä äänioikeuttaan aluevaaleissa käytti 1314 henkilöä äänestysprosentin ollessa 46,0 %.

Kunta vastaa vaalilain 188 §:n mukaan kunnan keskusvaalilautakunnan, vaalilautakuntien, vaalitoimikuntien, yleisten ennakkoäänestyspaikkojen vaalitoimitsijoiden ja kotiäänestyksen vaalitoimitsijoiden toiminnasta aiheutuneista sekä muista kuin 1 momentissa tarkoitetuista vaalien toimittamisesta aiheutuneista kustannuksista. Muissa kuin kuntavaaleissa oikeusministeriö suorittaa kunnalle kertakorvauksena ministeriön vahvistaman euromäärän jokaiselta vaaleissa äänioikeutetulta kunnan asukkaalta. Aluevaaleissa hyvinvointialue korvaa kunnalle ne kustannukset, jotka aiheutuvat pelkästään aluevaaleista (649/2021).

Laki sosiaali- ja terveydenhuoltoon ja pelastustoimeen koskevan uudistuksen toimeenpanosta ja sitä koskevan lainsäädännön voimaantulusta annetussa laissa (616/2021) 16 §:n 4 momentissa ensimmäisissä aluevaaleissa oikeusministeriö suorittaa kunnalle vaalilain 188 §:n 3 momentissa tarkoitetun kertakorvauksen. Vieremän kunnan äänioikeutetut aluevaaleissa olivat 2854 henkilöä, siten korvauksen määrä oli 7 705,80 euroa.

Tavoitteen kohde	Mittari		Tp 2021	Ta 2022	Tot 2022
Vilkas äänestysaktiivisuus	Äänestyspros./aluevaalit 2022			65	46

Kysyntä- ja laajuustiedot:			Tp 2021	Ta 2022	Tot 2022
Äänioikeutettuja	Aluevaaleissa, v. 2022			2900	2854
Äänestysalueita				1	1

110 Vaalit	Alkuperäinen talousarvio	Talousarvio-muutokset	Talousarvio muutosten jälk.	Toteutuma 1-12 / 2022	Poikkeama
Toimintatuotot					
Tuet ja avustukset	0	0	0	7 706	7 706
Toimintatuotot yhteensä	0	0	0	7 706	7 706
Toimintakulut					
Henkilöstökulut	-15 860	0	-15 860	-9 003	6 857
Palkat ja palkkiot	-13 760	0	-13 760	-7 890	5 870
Henkilösivukulut	-2 100	0	-2 100	-1 113	987
Eläkekulut	-1 690	0	-1 690	-913	777
Muut henkilösivukulut	-410	0	-410	-200	210
Palvelujen ostot	-6 802	0	-6 802	-1 964	4 838
Aineet, tarvikkeet ja tavarat	-1 000	0	-1 000	-369	631
Muut toimintakulut	-200	0	-200	0	200
Toimintakulut yhteensä	-23 862	0	-23 862	-11 335	12 527
Toimintakate	-23 862	0	-23 862	-3 629	20 233
Tilikauden ylijäämä/alijäämä	-23 862	0	-23 862	-3 629	20 233
Vyörytyserät	-1 711	0	-1 711	-495	1 217

TALOUSARVION TOTEUTUMINEN

Käyttötalous**Toimielin: Tarkastuslautakunta****Tulosalue: Tilintarkastus****Tilivelvollinen: Tarkastuslautakunta****Toiminta ja tavoitteiden saavuttaminen**

Vastuullisena tilintarkastajana toimineen Jarmo Raadin siirtyessä toisen työnantajan palvelukseen tarkastuslautakunta päätti KPMG Oy Ab:n esityksestä, että 17.1.2022 lähtien KPMG Oy Ab:n nimeämänä vastuullisena tilintarkastajana toimii JHT, KHT Tapio Raappana, ja hänen varahenkilönään JHT, KHT Miia Löytölä. Tapio Raappana hoitaa vuoden 2021 tilintarkastuksen päätökseen.

Tarkastuslautakunta laati 29.10.2021 tarjouspyynnön Vieremän kunnan ja sen tytäryhtiöiden hallinnon ja talouden tarkastuspalveluluista vuosille 2022 - 2025. Määräaikaan 30.1.2022 mennessä tarjouksen jättivät KPMG Oy Ab ja BDO Audiator Oy. Tarkastuslautakunta totesi kokouksessaan 3.3.2022 KPMG:n tarjouksen olevan kokonaistaloudellisesti edullisempi, ja esitti yksimielisesti valtuustolle, että Vieremän kunnanvaltuuston toimikautta 2022 - 2025 (optiovuosi 2026) vastaavien vuosien tilintarkastusyhteisöksi valitaan KPMG Oy Ab. Kunnanvaltuusto päätti 29.3.2022 tarkastuslautakunnan esityksen mukaisesti lisäyksellä: Vastaavana tilintarkastajana toimii JHT, KHT Tapio Raappana.

Tarkastuslautakunta seurasi toimielinten ja viranhaltijoiden päätöksiä ja toimintaa, kuuli viranhaltijoita kunnan toiminnasta ja taloudesta, sekä valvoi tilintarkastuksen toteutumista asianmukaisella tavalla. Tarkastuslautakunta seurasi kunnan taloustilanteen kehitystä ja sidonnaisuusilmoitusten jättämistä. Tarkastuslautakunta piti vuoden aikana kuusi kokousta. Erityispainopistealueina vuonna 2022 olivat tekninen toimi ja hankintatoimi, kilpailuttaminen ja hankintojen organisointi.

Tavoitteen kohde	Mittari	Tp 2021	Ta 2022	Tot 2022
Toiminnan laillisuuden turvaaminen ja julkinen luotettavuus. Kirjanpidon oikeellisuuden varmistaminen.	Tarkastuspv:t / vuosi	11	13*	13*
	ltk:n kokoukset/vuosi	6	6	8
*sis Konsernin tytäryhtiöt				

Kysyntä- ja laajuustiedot:	Tp 2021	Ta 2022	Tot 2022
Kunnan pysyvät toimitelimet	6	6	6
Kuntakonserniin kuuluvat yhteisöt	10	10	9
Tytäryhteisöt	4	4	4

120 Tilintarkastus	Alkuperäinen talousarvio	Talousarvio-muutokset	Talousarvio muutosten jälk.	Toteutuma 1-12 / 2022	Poikkeama
Toimintakulut					
Henkilöstökulut	-3 390	0	-3 390	-3 793	-403
Palkat ja palkkiot	-3 230	0	-3 230	-3 680	-450
Henkilösivukulut	-160	0	-160	-113	47
Eläkekulut	-150	0	-150	-105	45
Muut henkilösivukulut	-10	0	-10	-8	2
Palvelujen ostot	-17 559	0	-17 559	-20 991	-3 432
Aineet, tarvikkeet ja tavarat	-1 000	0	-1 000	-11	989
Muut toimintakulut	-141	0	-141	-8	133
Toimintakulut yhteensä	-22 090	0	-22 090	-24 802	-2 712
Toimintakate	-22 090	0	-22 090	-24 802	-2 712
Tilikauden ylijäämä/alijäämä	-22 090	0	-22 090	-24 802	-2 712
Vyörytyserät	-782	0	-782	-1 082	-300

TALOUSARVION TOTEUTUMINEN

Käyttötalous**Toimielin: Kunnanhallitus****Tulosalue: Yleishallinto****Tilivelvollinen: Hallintojohtaja****Toiminta ja tavoitteiden saavuttaminen**

Hallinnon toimialan toiminnan tavoitteena on luoda luottamushenkilö- ja virkamiesjohdolle sekä muille päävastuualueille edellytyksiä tehokkaaseen ja tulokselliseen toimintaan tuottamalla taloudellisesti tarpeen mukaiset hallinto- ja toimistopalvelut. Yleishallinto luo käytännön toimintaedellytykset valtuuston ja kunnanhallituksen toiminnalle huolehtimalla päätettävien asioiden valmisteluvastuusta sekä päätösten täytäntöönpanosta. Lisäksi yleishallinto vastaa tukipalveluista kunnan muille palveluille, jotta ne voivat suoriutua peruspalvelutehtävästään (asiahallintapalvelut, keskusarkisto, postitus, monistus).

Asiointipisteessä tarjottiin vuonna 2022 jälleen entiseen tapaan Kelan avustavaa asiakaspalvelua koronavuosien aiheuttamien sulkutilojen jälkeen. Asiointipisteen asiakaskäynnit ja määrät on kirjattu Kelan omaan Asti-järjestelmään, josta asiakaskontaktien kehitystä on mahdollista seurata. Vuoden aikana asiakaskontakteja kertyi yhteensä 529 kpl (v. 2021 84 kpl). Kontaktien määrässä on havaittavissa huomattava kasvu edelliseen vuoteen verrattuna. Kontaktien määrän merkittävä kasvu selittyy sillä, että ihmiset alkoivat jälleen käyttämään normaalisti Kelan avustavaa asiakaspalvelua koronavuosien sulkutilojen jälkeen. Asiointipisteen asiakaskäyntien kirjaamisesta Asti-järjestelmään kiinnitettiin myös entistä enemmän huomiota.

ICT-asioissa tehtiin aktiivisesti yhteistyötä muiden Ylä-Savon kuntien ja Savon ICT-palvelut Oy:n kanssa. Maakunnallista yhteistyötä tehtiin Pohjois-Savon digitalisaatiofoorumin muodossa, jonka tarkoitus on informoida kuntia digitalisaatioon liittyvissä asioissa ja tukea verkostoitumista sekä tarpeen mukaan luoda edellytyksiä maakunnalliselle kehittämiselle. Foorumiin kuuluu kehitysryhmiä aihepiireittäin ja Vieremän kunta oli mukana Tiedolla johtamisen ja Kuntalaisten osallistamisen kehitysryhmissä. Foorumi ja sen kehitysryhmät kokoontuivat säännöllisesti vuoden aikana etäyhteyksin. Kehittämisverkostojen kautta järjestettiin muun muassa erilaisia asiantuntija webinaareja.

Sähköisiä palveluita ja kunnan kotisivuja tarkasteltiin digipalvelulain näkökulmasta. Laki digitaalisten palvelujen tarjoamisesta astui voimaan jo vuonna 2019, ja se sisältää EU:n saavutettavuusdirektiivin vaatimukset ja digitaalisten palvelujen tarjoamisen edellytykset. Lakiin sisältyy myös digitaalisia viranomaispalveluita koskevia säännöksiä. Kunnassa käytössä olevia tulostettavia lomakkeita kehitettiin sähköiseen muotoon Cubescom - työkalulla, joka mahdollistaa yhdessä Suomi.fi-viestit – palvelun kanssa sähköisen allekirjoituksen. Sähköistetyt lomakkeet kattavat digipalvelulain mukaiset vaatimukset ja helpottavat palvelua kunnan kanssa.

Vuonna 2022 kunnan tietosuoja- ja tietoturvatyötä edistettiin edelleen jatkuvan kehittämisen kautta. Kunnassa on käytössä tietotilinpäätös, jonka laatii kunnan tietoturva- ja tietosuojavastaava tilinpäätöksen yhteydessä. Tietotilinpäätöksen tarkoituksena on tarjota tilannekuva kunnan tietoturvasta, tietosuojasta ja tiedonhallinnasta. Se on raportti, joka syntyy Vieremän kunnan sisäisen tarkastelun ja arvioinnin tuloksena. Tietotilinpäätös osoittaa osaltaan, että kunnassa noudatetaan tietosuojaan, tietoturvaan ja tiedonhallintaan liittyviä lakeja ja määräyksiä.

Vieremän kunnassa otettiin käyttöön vuoden 2022 alusta Valmu kokoushallinta.

Vieremän kunta osallistui Kuntien yhteistyönä kohti sähköistä kokousta -hankkeeseen. Hankkeen tavoitteena oli selvittää ja lisätä tietoisuutta sähköistyvän kokouskäytännön edistämiseksi sekä käyttöönottaa järjestelmiä tai sovelluksia sähköiseen kokousmenettelyyn liittyen vaiheittain.

Hankkeen yhteydessä Vieremän kunta otti käyttöön vahvan organisaatiovarmenteen (=sähköinen allekirjoitus). Tämä mahdollistaa siirtymisen tarvittaessa kokonaan sähköiseen kokousmenettelyyn luottamushenkilöportaalissa.

Hankkeen myötä kuntaan hankittiin myös WebLumu luottamushenkilörekisteri, joka sisältää toiminnallisuudet luottamushenkilöiden, toimielinten ja johtavien viranhaltijoiden ja sidonnaisuustietojen kattavaan hallintaan. Silmu-luottamushenkilöilmoituksen avulla voitiin sähköistää myös luottamushenkilötietojen keruuprosessi. Julkaisusovelluksen avulla tiedot voitiin julkaista internetiin selattaviksi. Hankkeen toteutusaika oli 1.1.2021 - 31.10.2022.

Kunta kilpailutti kesällä 2022 kunnan verkkosivuston (kotisivujen) suunnittelun ja toteuttamisen. Tarjoukset saatiin kymmeneltä yritykseltä ja kunnanhallitus valitsi toimittajaksi Poutapilven. Oikaisuvaatimusprosessin johdosta projektin aloitus siirtyi loppuvuoteen, uusi verkkosivusto on tarkoitus ottaa käyttöön viimeistään syksyllä 2023.

Kuntalaisten osallistumis- ja vaikuttamismahdollisuuksia parannettiin kokeilemalla vuonna 2022 ensimmäisen kerran osallistuvaa budjetointia kunnan 100v -juhlavuoden kunniaksi. Kunnan talousarviossa varattiin 30 000 euroa osallistuvaan budjetointiin. Kuntalaiset pääsivät ideoimaan, suunnittelemaan ja lopulta äänestämään, kuinka tämä summa käytetään vieremäläisten

hyvinvoinnin parantamiseen. Kuntaan toimitettiin 19 ideaa kuntalaisten hyvinvoinnin parantamiseksi. Esivalinnasta jatkoon äänestysvaiheeseen pääsi 11 ideaa, jotka täyttivät kriteerit ja olivat kustannuksiltaan realistisia. Ääniä annettiin yhteensä 371 kpl ja eniten ääniä sai Kuntosalin kehittäminen 98 kpl (26,4 %). Osallistuvan budjetoinnin raati päätti, että 30 000 euroa käytetään kuntosalin kehittämiseen. Muiden äänestyksessä menestyneiden ideoiden toteutettavuus päätettiin selvittää syksyn talousarviotyön yhteydessä. Kuntosalin remontti toteutettiin kesän 2022 aikana koulun ollessa kesälomalla. Kuntosalin remontti valmistui sille laaditussa aikataulussa ja kuntosali avautui asiakkaille 1.9.2022.

Tavoitteen kohde	Mittari	Tp 2021	Ta 2022	Tot 2022
Kunnan konserniyhteisöjen toiminnan taloudellisuus - ja tuloksellisuus; valvonnan ja raportoinnin säännöllisyys	1/3 vuosiraportit kunnanhallitukselle	4	4	4
Päätettävien asioiden valmistelu tehokasta, tuloksellista sekä annettujen säädösten mukaista	Valtuuston päätökset: oikaisut/valitukset, kpl/v	1	0	0
	hyv. oikaisut/valitukset, kpl/v	0	0	0
	Kunnanhallituksen päätökset: - hyv. oikaisut/valitukset, kpl/v	0	<5	0
Valtuusto	Kokouksia/v	7	6	7
		85	70	78
	Seminaareja/v	2	4	4
	Osallistumisprosentti	97,28	99	90,48
Kunnanhallitus	Kokouksia/v	21	18	18
		346	300	286

Tuotannontekijät/suoritteet:	Tp 2021	Ta 2022	Tot 2022
Valtuusto			

- jäseniä	21	21	21
Yleishallinto			
- henkilöstö	4	4	4

130 Yleishallinto	Alkuperäinen talousarvio	Talousarvio-muutokset	Talousarvio muutosten jälk.	Toteutuma 1-12 / 2022	Poikkeama
Toimintatuotot					
Myyntituotot	35 200	0	35 200	36 592	1 392
Tuet ja avustukset	0	0	0	590	590
Muut toimintatuotot	0	0	0	34 177	34 177
Toimintatuotot yhteensä	35 200	0	35 200	71 359	36 159
Toimintakulut					
Henkilöstökulut	-465 240	0	-465 240	-423 091	42 149
Palkat ja palkkiot	-322 230	0	-322 230	-288 126	34 104
Henkilösivukulut	-143 010	0	-143 010	-134 965	8 045
Eläkekulut	-131 600	0	-131 600	-126 078	5 522
Muut henkilösivukulut	-11 410	0	-11 410	-8 887	2 523
Palvelujen ostot	-379 753	0	-379 753	-295 080	84 673
Aineet, tarvikkeet ja tavarat	-31 100	0	-31 100	-80 829	-49 729
Avustukset	-166 900	0	-166 900	-133 765	33 135
Muut toimintakulut	-95 970	0	-95 970	-78 955	17 015
Toimintakulut yhteensä	-1 138 963	0	-1 138 963	-1 011 720	127 243
Toimintakate	-1 103 763	0	-1 103 763	-940 361	163 402
Poistot ja arvonalentumiset					
Suunnitelman mukaiset poistot	-23 841	0	-23 841	-12 562	11 279
Poistot ja arvonalentumiset yhteensä	-23 841	0	-23 841	-12 562	11 279
Tilikauden tulos	-1 127 604	0	-1 127 604	-952 924	174 680
Tilikauden ylijäämä/alijäämä	-1 127 604	0	-1 127 604	-952 924	174 680
Vyörytyserät	320 765	0	320 765	230 524	-90 241

TALOUSARVION TOTEUTUMINEN

Käyttötalous**Toimielin: Kunnanhallitus****Tulosalue: Talous- ja henkilöstöhallinto****Tilivelvollinen: Hallintojohtaja****Toiminta ja tavoitteiden saavuttaminen**

Talous- ja henkilöstöhallinto vastaa koko kunnan talous- ja henkilöstöhallinnon palveluista. Taloushallinnon palvelut kattavat talouden koordinoinnin eli talouden suunnittelun, seurannan ja tilinpäätöksen. Henkilöstöhallinnon palveluilla tarkoitetaan palvelussuhdeasioita, palkanlaskentaa sekä henkilöstöasioiden suunnittelua, ohjeistusta ja kehittämistä.

Kunta-alan virka- ja työehtosopimukset ovat voimassa 1.5.2022 - 30.4.2025. Kesäkuussa 2022 tuli maksuun KVTES, OVTES ja Teknisten sopimus (TS) tehtäväkohtaisiin palkkoihin 46 euron tai vähintään 2 % yleiskorotus. Lisäksi korotettiin henkilökohtaista lisää 2 %.

Lokakuussa 2022 tuli maksuun 0,5 % järjestelyerä, joka kohdennettiin yleiskorotuksena tehtäväkohtaisiin palkkoihin KVTES ja TS sopimusaloilla. OVTES sopimuksessa tehtäväkohtaista palkkaa korotettiin 0,12 % ja loput kohdennettiin koulu/ oppilaitos - ja kuntakohtaisiin lisätehtäväpalkkioihin. OVTES osio G (varhaiskasvatuksen opetus- ja kasvatustehtävät) hinnoittelujärjestelmä muuttui ja sinne kohdentui 1,5 % korotus tehtäväkohtaisiin palkkoihin, kuitenkin niin, että tehtäväkohtainen palkka korotettiin palkkahinnoittelukohdan peruspalkan tasolle. Lisäksi osio G piirissä oleville maksettiin 0,45 % korotus henkilökohtaisiin lisiin paikallisesti sovitulla järjestelyerällä.

Toimisto- ja hallintohenkilökunnan tehtäväkuvaukset ja TVA-arvioinnit vahvistettiin vuoden 2022 alussa ja uudet tehtäväkohtaiset palkat tulivat voimaan.

Tulosaluekohtaiset henkilöstö- ja koulutussuunnitelmat vuodelle 2022 hyväksyttiin talousarviokäsittelyn yhteydessä. Vuonna 2022 koulutussuunnitelman mukaisia koulutuksia käytiin yhteensä 54 päivää ja näistä saatiin työttömyysvakuutusrahastolta koulutuskorvausta 984,58 euroa.

Kunnan esihenkilöille järjestettiin vuoden 2022 aikana yhteinen kolmen kerran esihenkilökoulutus, mikä toteutettiin Terveystalon toimesta.

Työterveyshuollon palvelut jatkuivat aiempaan tapaan Terveystalolla ja henkilökunnan hyvinvointia parannettiin ottamalla vuoden 2022 alusta käyttöön vakuutusyhtiön tarjoama Laaja Terveysturva. Tämän turvin kaikki Vieremän kunnan työntekijät voivat päästä työterveyslääkärin läheteellä

erikoislääkärin palveluihin ja tarvittaessa kirurgisiin toimenpiteisiin hyvinkin nopeasti. Vakuutuksen arvio on noin 50 000 euroa / vuosi.

Etätyöohjetta päivitettiin keväällä 2022 koronapandemian aikana saatujen kokemusten pohjalta. Kokemukset olivat olleet hyvin myönteisiä ja etätyö oli nähty lisäävän työn tehokkuutta, tuottavuutta sekä työhyvinvointia. Hybridityö, millä tarkoitetaan monipaikkaista työtä, missä osa tehdään työpaikalla ja osa sen ulkopuolella, kuten kotona, on yleistynyt myös valtakunnallisesti. Etätyöohjeen mukaisesti etätyön enimmäismäärää ei ole enää rajoitettu, vaan se voidaan sopia jokaisessa työtehtävässä erikseen työntekijän ja esimiehen sekä toimialajohtajan toimesta.

Henkilöstön työhyvinvointikysely toteutettiin syksyllä 2022 samalla pohjalla kuin vuonna 2021. Kysely toteutettiin sähköisesti ja se oli avoinna 3.10. - 26.10.2022. Kyselyyn vastaaminen tapahtui anonymisti, joten kenenkään henkilöllisyys ei paljastunut kyselyn yhteydessä. Kyselyyn vastasi 75 työntekijää, mikä antaa vastausprosentiksi noin 60 % koko henkilöstöstä. Kyselyn tuloksia hyödynnetään toiminnan kehittämisessä, henkilöstön hyvinvoinnin parantamisessa sekä työhyvinvointiin liittyvien toimien suunnittelussa. Kysely toteutetaan vuosittain.

Työntekijöiltä tuli toiveita lomarahahan maksamisesta kesäkuun palkanmaksun yhteydessä, jonka vuoksi kunnan koko henkilöstölle järjestettiin syksyllä 2022 kysely. Kysely toteutettiin sähköisesti ja se oli avoinna 20.9.–7.10.2022. Kyselyyn vastaaminen tapahtui anonymisti, ja siihen vastasi 90 työntekijää. Yli puolet vastaajista (noin 57 %) kannatti lomarahahan maksamista kesäkuussa, joten vuodesta 2023 lomarahahan maksuajankohta siirretään paikallisen päätöksen mukaisesti heinäkuulta kesäkuulle.

Henkilökunnan TYHY-ohjelmaan lisättiin vuoden 2022 alussa ePassi-mahdollisuus TYKY-setelien rinnalle. Kunnan kunta -liikuntalukkaria päivitettiin säännöllisesti ja henkilökunnalla oli edellisvuosien tapaan mahdollisuus käyttää 1 tunti viikossa työaikaan ohjattuun liikuntaan.

Henkilöstölle järjestettiin vuoden 2022 aikana kaksi TYHY-liikuntailtapäivää yhdessä Sonkajärven kunnan kanssa. Talvinen TYHY-päivä pidettiin 4.3.2022 Vieremällä. Ohjelmassa oli kuntien välinen höntsälätkäpeli sekä talvista liikuntaa (hiihto, luistelu, lumikenkäily, avantouinti tai kävely) oman valintansa mukaan. Lopuksi tarjolla oli nuotiokahvit. 7.10.2022 pidettiin vuorostaan TYHY-liikuntailtapäivä Sonkajärvellä, missä ohjelmassa oli kuntien välinen topsisählypeli sekä muuta aktiiviteettia (kinball, jooga, kuntosali, askartelu, vapaa ulkoilu sekä pullomuseon avoimet ovet) ja lopuksi nuotiokahvit. Yksiköt järjestivät vuoden aikana myös omia TYHY-tapahtumiaan.

Yhteistyöryhmä kokoontui vuoden 2022 aikana kaksi kertaa. Työsuojelun toimintaohjelma päivitettiin loppuvuodesta 2022 vuosille 2023 - 2024.

Henkilökunnan Vieremä 100-vuotta juhluvuoden iltajuhla pidettiin 11.11.2022 Rientolassa. Ohjelmassa oli juhlan illallisen lisäksi puheita, pelejä sekä live-bändi.

Taloushallinnossa talous-, palkka- ja henkilöstöhallinnan ohjelmiston toimintoja ja raportointia päivitettiin ja kehitettiin edelleen yhdessä muiden samaa ohjelmaa käyttävien kuntien kanssa (Ylä-Savon Kymppi yhteistyö). Tavoitteena on toimintojen mahdollisimman tehokas käyttö.

Tavoitteen kohde	Mittari	Tp 2021	Ta 2022	Tot 2022
Kiinnitetään erityistä huomiota henkilöstön toimintakykyyn mm. työkykyä ylläpitävän toiminnan vuosiohjelman toimenpitein	Henkilöstön sairauspoissaolopäivät/hlö/vuosi	16,4	12,0	18,5
Sisäisen valvonnan ja raportoinnin säännöllisyys ja ajantasaisuus	Osavuosikatsaus valt.	4	4	4

140 Talous- ja henk.hallinto	Alkuperäinen talousarvio	Talousarvio-muutokset	Talousarvio muutosten jälk.	Toteutuma 1-12 / 2022	Poikkeama
Toimintatuotot					
Maksutuotot	0	0	0	25	25
Tuet ja avustukset	0	0	0	708	708
Toimintatuotot yhteensä	0	0	0	733	733
Toimintakulut					
Henkilöstökulut	-199 440	0	-199 440	-180 109	19 331
Palkat ja palkkiot	-159 740	0	-159 740	-143 531	16 209
Henkilösivukulut	-39 700	0	-39 700	-36 578	3 122
Eläkekulut	-32 950	0	-32 950	-30 853	2 097
Muut henkilösivukulut	-6 750	0	-6 750	-5 725	1 025
Palvelujen ostot	-115 400	0	-115 400	-66 554	48 846
Aineet, tarvikkeet ja tavarat	-5 350	0	-5 350	-2 709	2 641
Avustukset	0	0	0	-404	-404
Muut toimintakulut	-19 463	0	-19 463	-20 764	-1 301
Toimintakulut yhteensä	-339 653	0	-339 653	-270 539	69 114
Toimintakate	-339 653	0	-339 653	-269 806	69 847
Tilikauden ylijäämä/alijäämä	-339 653	0	-339 653	-269 806	69 847
Vyörytyserät	332 181	0	332 181	264 160	-68 021

TALOUSARVION TOTEUTUMINEN

Käyttötalous**Toimielin: Kunnanhallitus****Tulosalue: Elinkeinojen kehittäminen****Tilivelvollinen: Kunnanjohtaja****Toiminta ja tavoitteiden saavuttaminen**

Tulosalueen määrärahat osoitetaan yritysten ja yrittäjiksi aikovien yleisneuvonnan ja kehittämistoimenpiteiden järjestämiseen sekä talous- ja velkaneuvontapalvelujen ostamiseen. Tulosalueelle kuuluu myös joukkoliikenteen avustaminen, matkailu ja palveluliikenteen järjestäminen.

Vuoden aikana on ollut runsaasti yrityskontakteja. Yrittäjiä on kohdattu yhteisesti järjestetyissä tilaisuuksissa sekä yksittäisten yrittäjien kanssa sovituissa tapaamisissa. Suurin osa kontakteista on puhelinkeskusteluja, jonkun yrittäjälle tärkeän asian tiimoilta. Palvelu- ja markkinointiryhmä on ollut erinomainen työkalu kunnan ja palveluyritysten väliseen yhteistyöhön. Elinkeinoasioista vastaa kunnanjohtaja, tehtäviin kuuluu mm. toimintaedellytysten luominen ja elinkeinopalvelut.

Vieremän kunta on osallistunut aktiivisesti Ylä-Savon osaamisen kehittämismallin luomiseen sekä TE-palvelu-uudistuksen toimeenpanoon.

Matkailualalla *lisalmi ja tienoot* -konsepti on vakiintumassa kuntien ja matkailuyrittäjien yhteistyökanavaksi.

150 Elinkeinojen kehittäminen	Alkuperäinen talousarvio	Talousarvio-muutokset	Talousarvio muutosten jälk.	Toteutuma 1-12 / 2022	Poikkeama
Toimintatuotot					
Myyntituotot	29 500	0	29 500	35 485	5 985
Tuet ja avustukset	54 613	0	54 613	47 834	-6 779
Muut toimintatuotot	0	0	0	4 490	4 490
Toimintatuotot yhteensä	84 113	0	84 113	87 809	3 696
Toimintakulut					
Henkilöstökulut	-94 970	0	-94 970	-83 386	11 584
Palkat ja palkkiot	-77 260	0	-77 260	-68 289	8 971
Henkilösivukulut	-17 710	0	-17 710	-15 097	2 613
Eläkekulut	-14 370	0	-14 370	-12 586	1 784
Muut henkilösivukulut	-3 340	0	-3 340	-2 511	829
Palvelujen ostot	-114 231	0	-114 231	-84 734	29 497
Aineet, tarvikkeet ja tavarat	-8 000	0	-8 000	-5 001	2 999
Avustukset	0	0	0	-5 353	-5 353

Muut toimintakulut	-14 816	0	-14 816	-7 160	7 656
Toimintakulut yhteensä	-232 017	0	-232 017	-185 634	46 383
Toimintakate	-147 904	0	-147 904	-97 826	50 078
Tilikauden ylijäämä/alijäämä	-147 904	0	-147 904	-97 826	50 078
Vyörytyserät	-8 906	0	-8 906	-8 098	808

TALOUSARVION TOTEUTUMINEN

Käyttötalous**Toimielin: Kunnanhallitus****Tulosalue: Työllisyyspalvelut****Tilivelvollinen: Hallintojohtaja****Toiminta ja tavoitteiden saavuttaminen**

Vieremän kunta on ollut mukana työllisyyden kuntakokeilussa maaliskuusta 2021 alkaen. Kuntakokeilun myötä kuntaan siirtyi noin 120 työnhakija-asiakasta. Kokeilussa kunta vastaa työ- ja elinkeinopalvelujen tarjoamisesta kokeiluun kuuluvien asiakasryhmien osalta. Vieremällä kuntakokeilun arkityötä tekevät työllisyyskoordinaattori sekä TE-palveluilta siirtynyt asiantuntija. Kuntakokeiluun kohdentuu yhteensä 1,2htv (työllisyyskoordinaattori 0,5htv ja TE-asiantuntija 0,7htv). Lisäksi Vieremän kunta ostaa Sonkajärven kunnalta työntekijäresurssia Vieremän koto- ja vieraskielisten asiakkaiden palveluprosessin hoitamiseksi. Yhteistyösopimus Sonkajärven kunnan kanssa tehtiin syyskuussa 2022. Toukokuussa 2022 sekä työllisyyden kuntakokeilussa että TE-palveluissa otettiin käyttöön uusi asiakaspalvelumalli, jossa asiakkaiden palveluprosessi on aiempaa tiiviimpi, erityisesti työttömyyden alussa. Kuntakokeilun asiakastyötä on tehty hybridimallin mukaisesti kasvokkain tapahtuvana lähipalveluna kuntakokeilutoimistolla sekä etäyhteyksiä hyödyntäen.

Kuntakokeilun asiakkaina oli 139 henkilöä, joista nuoria alle 30-vuotiaita oli 40 henkilöä. Asiakkaista työssä tai työllistettynä (koko- tai osa-aikaisesti) oli 42 henkilöä ja työllistymistä edistävässä palvelussa (esim. työkokeilu, kuntouttava työtoiminta) tai koulutuksessa oli 25 henkilöä. Työttöminä työnhakijoina oli 69 henkilöä (tilanne helmikuun lopussa 2023).

Kunnan työllistämistoimintaa toteutettiin vuonna 2022 eri yhteistyötahojen, kuten sosiaalitoimen, työvoimaviranomaisten, työllisyys Hankkeiden ja terveydenhuollon kanssa. Työllistämistoiminnassa tavoitteena on ollut asiakkaan kannalta hänen tilanteeseensa sopivan ratkaisun löytäminen esim. työllistyminen, kuntoutus tai koulutus.

Työllistettyjä on ollut töissä ajalla 1.1 - 31.12.2022 yhteensä 11 henkilöä. Työllisyyspalvelujen tulosalueen toimintakulut olivat 435 166 euroa. TE-hallinnon maksamaa palkkatukea saatiin 42 192 euroa.

Työmarkkinatuen kuntaosuutta maksettiin 189 885 euroa (talousarviossa määrärahavaraus 225 000 euroa). Koronan seurauksena pitkäaikaistyöttömien määrä on ollut suurempi vuosina 2020 ja 2021, pitkäaikaistyöttömiin ovat kirjautuneet myös ne paikkakunnan yrittäjät, joille Kela on maksanut yrittäjän työmarkkinatukea. Yrittäjän työmarkkinatuen maksaminen päättyi helmikuun 2022 loppuun.

Vieremä-lisän ehtoihin ei tullut muutoksia vuodelle 2022. Vieremä-lisän määrä on enimmillään 400 euroa kuukaudessa. Vieremä-lisää voidaan maksaa yrityksille, yhdistyksille, järjestöille, säätiöille ja kotitalouksille, jotka työllistävät vieremäläisen henkilön, jolle on maksettu työttömyyden perusteella työmarkkinatukea vähintään 200 päivää.

Vieremä-lisää voidaan maksaa työssäoloehdon täyttymisen ajalle, enintään 12 kuukauden ajan. Myönteistä palkkatukipäätöstä ei edellytetä. Tästä ehdosta poiketen Vieremä-lisää voidaan myöntää ennen 200 päivän työmarkkinatuen täyttymistä tarkasteltaessa työllistettävän kokonaistilannetta ja Vieremä-lisän vaikutusta työllistymismahdollisuuksiin ennaltaehkäisevän työllistämisen näkökulmasta. Esimerkiksi Nuorisotakuun tavoitteiden mukaisesti voi olla perusteltua myöntää Vieremä-lisää alle 25-vuotiaille nuorelle tai alle 30-vuotiaalle vastavalmistuneelle viimeistään kolmen kuukauden kuluessa työttömyyden alkamisesta. Vieremä-lisää voidaan myöntää myös oppisopimuskoulutukseen muiden ehtojen täytyessä. Vuonna 2022 Vieremä-lisää maksettiin kahdelle (2) työnantajalle, yhteensä 5600 euroa. Määrärahavaraus Vieremä-lisään oli 12 000 euroa vuonna 2022.

Nuorten kesätöiden hakuaika oli 1.-30.4.2022. Hakuajan loppuun mennessä Vieremän kuntaan jätettiin yhteensä 57 hakemusta, hakemuksiin sisältyvät myös Vieremän seurakunnan kausityöntekijät. Kunnan yksiköihin solmittiin työsopimuksia 48 nuorelle, nuoria oli kesätöissä koko kesän ajan. Neljä (4) nuorta perui hakemuksensa tai työllistyi muualle ja yhden (1) nuoren osalta kesätöiden hakemiselle asetetut ehdot eivät täyttyneet.

Kunnan kesätyöntekijöiden henkilöstökuluihin varattiin 34 320 euroa ja työnantajille maksettavaan kesätyötukeen 8 000 euroa. Kesätyöntekijöiden palkkakustannukset olivat 30 203 euroa. Kesätyötukea maksettiin kahdeksalle (8) työnantajalle, yhteensä 21 nuoren palkkaukseen. Kesätyötukea maksettiin yhteensä 3 990 euroa. Kesätyötuen määrä oli enimmillään 250 euroa vuonna 2022.

1.1.2020 toimintansa aloittanut Yhteistyöllä työtä - YTYÄ!-hankkeen toiminta päättyi loppuvuodesta 2022. Projektityöntekijät ohjasivat alanvaihtajia ja täydennyskoulutukseen hakevia henkilöasiakkaita kohti yksilöllisiä koulutuspolkuja. Yritysyhteistyön kautta hanke mätsäsi työnhakijoita ja avoimia työpaikkoja. Hanke on tehnyt yhteistyötä kuntakoikeilutoimiston sekä kunnan työllisyyspalveluiden kanssa vieremäläisten työnhakijoiden tilanteen edistämiseksi. Hankkeeseen osallistui yhteensä 16 vieremäläistä asiakasta.

Kysyntä- ja laajuustiedot:		Tp	Ta	Tot
		2021	2022	2022
Työllistetyt:	yleishallinto	0	0	0
	sivistystoimi	0	1	1

tekninen toimi	5	2	6
Nuorisotakuu	3	5	0
ruoka- ja siivouspalvelut	1	2	2
muualle työllistetyt / velvoitetyöll..	0	5	2
Vieremän Lämpö ja Vesi Oy	0		0
Työllistetyt henkilöt yhteensä	9	15	11
joista			
- pitkäaikaistyöttömiä	4		4
- velvoitetyöllistettäviä			5
	2		

Tuotannontekijät/suoritteet:	Tp 2021	Ta 2022	Tot 2022
Henkilöstö:			
Kesätyöntekijät	41	45	48
Työmarkkinatuen kuntaosuus €	221 829	225 000	189 885

170 Työllisyyspalvelut	Alkuperäinen talousarvio	Talousarvio- muutokset	Talousarvio muutosten jälk.	Toteutuma 1-12 / 2022	Poikkeama
Toimintatuotot					
Myyntituotot	0	0	0	2 739	2 739
Tuet ja avustukset	34 960	0	34 960	42 648	7 688
Toimintatuotot yhteensä	34 960	0	34 960	45 387	10 427
Toimintakulut					
Henkilöstökulut	-333 380	20 000	-313 380	-226 552	86 828
Palkat ja palkkiot	-274 160	20 000	-254 160	-191 672	62 488
Henkilösivukulut	-59 220	0	-59 220	-34 881	24 339
Eläkekulut	-47 430	0	-47 430	-28 172	19 258
Muut henkilösivukulut	-11 790	0	-11 790	-6 709	5 081
Palvelujen ostot	-8 860	0	-8 860	-5 680	3 180
Aineet, tarvikkeet ja tavarat	-1 000	0	-1 000	-3 389	-2 389
Avustukset	-245 000	25 000	-220 000	-199 475	20 525
Muut toimintakulut	-5 000	0	-5 000	-69	4 931
Toimintakulut yhteensä	-593 240	45 000	-548 240	-435 166	113 074
Toimintakate	-558 280	45 000	-513 280	-389 779	123 501
Tilikauden ylijäämä/alijäämä	-558 280	45 000	-513 280	-389 779	123 501

Kustannuslaskennalliset erät	0	0	0	0	0
Vyörytyserät	-22 700	0	-22 700	-18 984	3 716

TALOUSARVION TOTEUTUMINEN

Käyttötalous**Toimielin: Kunnanhallitus****Tulosalue: Terveyden ja hyvinvoinnin edistäminen****Tilivelvollinen: Hallintojohtaja****Toiminta ja tavoitteiden saavuttaminen**

Tavoitteena edistää kuntalaisten terveyttä ja sosiaalista hyvinvointia. Ylä-Savon sosiaali- ja terveydenhuollon kuntayhtymä järjestää kunnan puolesta lakisääteiset sosiaali- ja terveydenhuollon palvelut lukuun ottamatta lasten päivähoitoa sekä ympäristöterveydenhuollon ja ympäristönsuojelun palvelut lukuun ottamatta maa-aineslupia. SOTE kuntayhtymä vastaa yhteistoiminnassa palvelun tuottajien kanssa väestön erityistason sairaanhoidosta sekä kehitysvammaisten erityishuollosta. Soten perussopimuksen 21 §:n mukaisesti jäsenkuntien laskutus perustuu kuukausittaiseen ennakkolaskuun. Kuntayhtymän tilinpäätökseen lasketaan vuosittain aiheuttamisperiaatteen mukaisesti kuntakohtainen käyttö ja kustannukset. Ali- ja ylikäyttö peritään tai hyvitetään seuraavan vuoden laskutuksessa.

Tavoitteiden toteutuminen

Talousarviossa 2022 Vieremän kunnan maksuosuudeksi oli arvioitu 14,324 miljoonaa euroa. Vieremän kunnan vuoden 2022 maksuosuus on yhteensä 14,098 miljoonaa euroa, joten talousarvio alittui 226 000 euroa. Vieremän kunta saa näin ollen palvelusopimuksen mukaan tehdystä ennakkomaksusta palautusta noin 226 000 euroa. Edellisvuoteen verrattuna maksuosuus kasvoi 859 000 euroa. Ostetun erikoissairaanhoidon osuus maksuosuudesta on 3,938 miljoonaa euroa (toteuma 115,8 %), jossa kasvua edellisvuodesta 382 000 euroa. Oman toiminnan osuus maksuosuudesta on 10,159 miljoonaa euroa (93 %), jossa kasvua edellisvuodesta 476 000 euroa.

Merkittävimmät poikkeamat olivat ostetun erikoissairaanhoidon lisäksi perhepalveluissa (ylitys +226 000 euroa) sekä aikuispsykososiaalisissa palveluissa (ylitys +116 000 euroa) ja hoito- ja hoivapalveluissa (alitus -864 000 euroa).

Sote-kulujen lisäksi tulosalueelle kohdentui Kuel-eläkemenoperusteisia maksuja 274 990 euroa (talousarviossa 283 000 euroa).

Lisäksi maahanmuuttoneuvonnan menot olivat 6 879 euroa (talousarviossa 12 000 euroa).

180 Terv. ja hyvinvoinnin edistäminen	Alkuperäinen talousarvio	Talousarvio-muutokset	Talousarvio muutosten jälk.	Toteutuma 1-12 / 2022	Poikkeama
Toimintakulut					
Henkilöstökulut	-283 000	0	-283 000	-274 990	8 010
Henkilösivukulut	-283 000	0	-283 000	-274 990	8 010
Eläkekulut	-283 000	0	-283 000	-274 990	8 010
Palvelujen ostot	-14 336 000	460 000	-13 876 000	-14 104 566	-228 566
Aineet, tarvikkeet ja tavarat	0	0	0	-546	-546
Avustukset	0	-127 000	-127 000	-79 651	47 349
Toimintakulut yhteensä	-14 619 000	333 000	-14 286 000	-14 459 753	-173 753
Toimintakate	-14 619 000	333 000	-14 286 000	-14 459 753	-173 753
Tilikauden ylijäämä/alijäämä	-14 619 000	333 000	-14 286 000	-14 459 753	-173 753
Vyörytyserät	-17 387	0	-17 387	-12 320	5 067

TALOUSARVION TOTEUTUMINEN

Käyttötalous**Toimielin: Kunnanhallitus****Tulosalue: Maaseutupalvelut****Tilivelvollinen: Hallintojohtaja****Toimintaympäristön muutos:**

Ylä-Savon maaseutuhallinnon yhteistoiminta-alueen (Iisalmi, Lapinlahti, Sonkajärvi, Vieremä) vuoden 2022 talousarvioesityksen teki Iisalmen maaseutuhallinnon yhteislautakunta. Vieremän kunnan osuus yhteisestä talousarviosta oli 24,13 % (v. 2020 24,26 %). Ennakoita kunta oli maksanut 103 468 euroa, josta palautusta tuli 6 209, jolloin kustannukseksi jäi 97 259 euroa (v. 2021 98 508 euroa). Yhteistoiminta-alueella suurimmat poikkeamat talousarvioon tulivat säästöissä henkilöstökuluissa 15 000 euroa ja palvelujen ostoissa 6 000 euroa.

Maaseutupalvelut ovat hyvin keskeisessä asemassa maatilayrittäjien ja hallinnon kohtaamisessa. Tärkein tehtävä maaseutupalveluilla on maksajavirastosopimuksen mukaisten tehtävien ohella maatilayrittäjien kannattavan toiminnan tukeminen. Kannattava ja kasvava maatilayrittäjäys sekä siihen oleellisesti kuuluva kuljetus-, jalostus-, rakentamis-, ja palvelutoiminta ovat koko seutukunnalle elintärkeä asia. Maatilayritystoiminnan aloittamisten ohjeelliseksi määrätavoitteeksi oli asetettu yhteistoiminta alueella vähintään 18 kolmen vuoden (2020–2022) keskiarvona, toteuma vuonna 2022 oli 15.

Maatalouden heikko kannattavuus, pelko tuottajahintojen laskemisesta ja negatiivisen sävyinen ilmasto- ja eläintuotantokeskustelu ovat suurimpina tekijöinä vähäiseen kiinnostukseen tilanpidon jatkamisessa. Vieremällä sukupolvenvaihdoskauppoja ja muita tilanpidonaloituksia tehtiin vuonna 2022 3 kpl. Näissä ei ollut aloittamisavustuksen saajia, eli kaikki olivat sivutoimisia.

Maaseudun kehittämistehtäviin osallistuttiin suunnitellusti. Kehittämismäärärahaa jäi 5 000 käyttämättä. Suunnittelukustannuksia tuetaan huomattavasti EU-rahoitteisen Neuvo 2020 – maatalojen neuvontajärjestelmän kautta. Vieremällä maaseudun kehittämistehtäviin tarkoitetun määrärahan käyttö jakaantui seuraavasti: 800 euroa kehittämistukea kehittämis- ja investointi- sekä maatalousyritystoiminnan aloittamissuunnitelmiin, kannustustukea 3 200 euroa investoivalle maatalousyritykselle tai maatalousyritystoiminnan aloittajalle sekä 1 000 euron tunnustuspalkinto vuoden 2022 maatilayritykselle. Vieremän osuus kehittämistuista oli kokonaisuudessaan 23 %.

Maksajavirastosopimuksen tavoitteet täyttyivät 100 prosenttisesti. Tavoitteiden osa-alueet ovat: 1. paperilla toimitettujen hakemusten tallennus aikataulussa, 2. hakemusten käsittely aikataulussa, 3. päätökset lähettäminen aikataulussa ja 4. takaisinperintöjen toteutuminen aikataulussa.

Tukea haki 969 maatilaa. Maksettu korvaus sekä tuki olivat yhteensä 43,0 milj. euroa. Vieremällä tukea haki 227 tilaa (v. 2021 233 tilaa) ja sitä maksettiin 10,8 milj. euroa (v. 2021 10,0 milj. euroa). Maatalousyriyten määrä väheni yhteistoiminta alueella edellisestä vuodesta 2,2 %, Vieremällä tuenhakijoiden määrä väheni 2,6 %. Petoeläinvahinkoja ilmoitettiin 15 kpl, lisalmessa 3, Lapinlahdella 11, Sonkajärvellä 1. Vieremällä ei ollut ilmoitettuja vahinkoja. Hirvieläinvahinkoja ei ollut koko yhteistoiminta-alueella.

Hukkakauran saastuttama peltoala kasvoi Vieremällä yli kaksinkertaiseksi ollen 271 ha (124 ha). Tarkkailuun tuli kaksi uutta tilaa. Tarkkailuala kasvoi myös Lapinlahdella hiukan.

Tuotantorakennusinvestointeihin myönnettiin yhteistoiminta-alueella investointitukea 6 kpl. Investointituki (avustus ja korkotukilaina) näihin oli 3,1 milj. euroa. Vieremällä ei ollut näitä hankkeita.

Yhteistoiminta-alueen maitotilayrittäjät tuottivat maitoa 109,9 miljoonaa litraa; lisalmessa 19,5 milj. litraa, vähennystä edellisestä vuodesta 4,0 %, Lapinlahdella 38,6 milj. litraa, kasvua 1,5 %, Sonkajärvellä 20,4 milj. litraa, vähennystä 1,9 % ja Vieremällä 31,3 milj. litraa, vähennystä oli 1,2 %. Koko alueen tuotanto väheni 0,9 %.

Vuoden 2022 lopussa Vieremällä oli 64 maidonlähettäjää (v. 2021 69 maidonlähettäjää). Venäjän hyökkäyksen laajeneminen Ukrainassa vaikutti lannoitteiden saatavuuteen ja hintaan sitä nostavasti. Sodalla oli vaikutus myös energian hinnan nousuun. Maidon tilityshinta nousi jonkin verran, mutta nousu ei ollut riittävää kohonneiden kustannusten kattamiseksi. Taustalla oli jo pidempään jatkunut kannattavuuskriisi. Maitomarkkinat ovat muutoksessa, kokonaiskysyntä pienenee ja siihen on meijeriteollisuudessa sopeuduttu mm. sopimustuotannolla. Ilmasto- ja ympäristötavoitteiden vaatimukset aiheuttavat myös epävarmuutta. Tämä kaikki näkyy investointien ja jatkamissuunnitelmien vähäisyytenä.

Naudanlihan tuottajahintakehitys on suurempaa, mutta haasteet ovat samat kuin maidontuotannossa.

Tuetun maksullisen lomituksen kunnan tuki: Tuen maksu on hoitunut v. 2022 Vieremän kunnan kautta. Käytännön järjestelyistä on vastannut Vieremän maaseututoimisto. Kunnan tuki oli v. 2022 20 % tuetun maksullisen lomituksen tuntihinnasta eli 3 €/h yhteensä 120 h/yrittäjä. Vuoden 2022 lomitustuen summa oli yhteensä noin 11 789 euroa. Kunnan maksamaa tuotetun maksullisen lomituksen tukea käytettiin selkeästi edellisvuosia enemmän ja määrärahaksi talousarviossa asetettu 10 000 euroa ylittyi. Vuodelle 2023 talousarvioon onkin kasvatettu lomitustuen määrä 15 000 euroon.

190 Maaseutupalvelut	Alkuperäinen talousarvio	Talousarvio-muutokset	Talousarvio muutosten jälk.	Toteutuma 1-12 / 2022	Poikkeama
Toimintakulut					
Henkilöstökulut	-800	0	-800	-454	346
Henkilösivukulut	-800	0	-800	-454	346
Eläkekulut	-800	0	-800	-454	346
Palvelujen ostot	-105 000	0	-105 000	-96 923	8 077
Avustukset	-10 000	0	-10 000	-12 009	-2 009
Toimintakulut yhteensä	-115 800	0	-115 800	-109 386	6 414
Toimintakate	-115 800	0	-115 800	-109 386	6 414
Tilikauden ylijäämä/alijäämä	-115 800	0	-115 800	-109 386	6 414
Vyörytyserät	-5 051	0	-5 051	-4 772	279

Toimielin: 10 Rahoitus, 13 Kunnanhallitus	Alkuperäinen talousarvio	Talousarvio-muutokset	Talousarvio muutosten jälk.	Toteutuma 1-12 / 2022	Poikkeama
Toimintatuotot					
Myyntituotot	64 700	0	64 700	74 816	10 116
Maksutuotot	0	0	0	25	25
Tuet ja avustukset	89 573	0	89 573	91 779	2 206
Muut toimintatuotot	0	0	0	38 667	38 667
Toimintatuotot yhteensä	154 273	0	154 273	205 287	51 014
Toimintakulut					
Henkilöstökulut	-1 376 830	20 000	-1 356 830	-1 188 583	168 247
Palkat ja palkkiot	-833 390	20 000	-813 390	-691 618	121 772
Henkilösivukulut	-543 440	0	-543 440	-496 965	46 475
Eläkekulut	-510 150	0	-510 150	-473 133	37 017
Muut henkilösivukulut	-33 290	0	-33 290	-23 832	9 458
Palvelujen ostot	-15 059 244	460 000	-14 599 244	-14 653 537	-54 293
Aineet, tarvikkeet ja tavarat	-45 450	0	-45 450	-92 474	-47 024
Avustukset	-421 900	-102 000	-523 900	-430 658	93 242
Muut toimintakulut	-135 249	0	-135 249	-106 947	28 302
Toimintakulut yhteensä	-17 038 673	378 000	-16 660 673	-16 472 199	188 474
Toimintakate	-16 884 400	378 000	-16 506 400	-16 266 911	239 489
Verotulot	14 700 000	1 320 000	16 020 000	16 559 813	539 813
Valtionosuudet	11 230 000	160 000	11 390 000	11 386 730	-3 270
Rahoitustuotot ja -kulut					
Korkotuotot	9 000	0	9 000	8 330	-670
Muut rahoitustuotot	342 500	110 000	452 500	545 919	93 419
Korkokulut	-80 300	0	-80 300	-81 923	-1 623
Muut rahoituskulut	-11 200	0	-11 200	-51 459	-40 259
Rahoitustuotot ja -kulut yhteensä	260 000	110 000	370 000	420 868	50 868
Vuosikate	9 305 600	1 968 000	11 273 600	12 100 500	826 900
Poistot ja arvonalentumiset					
Suunnitelman mukaiset poistot	-23 841	0	-23 841	-12 562	11 279
Poistot ja arvonalentumiset yhteensä	-23 841	0	-23 841	-12 562	11 279
Tilikauden tulos	9 281 759	1 968 000	11 249 759	12 087 938	838 179
Poistoeron muutos	-1 377 000	0	-1 377 000	-2 131 819	-754 819
Varausten muutos	0	0	0	1 210 000	1 210 000
Rahastojen muutos	1 550 000	0	1 550 000	-950 000	-2 500 000
Tilikauden ylijäämä/alijäämä	9 454 759	1 968 000	11 422 759	10 216 118	-1 206 641
Kustannuslaskennalliset erät	0	0	0	0	0
Vyörytyserät	598 902	0	598 902	450 509	-148 393

TALOUSARVION TOTEUTUMINEN

Käyttötalous**Toimielin: Sivistyslautakunta****Tulosalue: Sivistystoimen hallinto****Tilivelvollinen: Sivistysjohtaja****Palveluajatus/toiminta-ajatus:**

Vieremän sivistystoimi järjestää kuntalaisille laadukasta varhaiskasvatusta, koulutusta ja vapaa-aikatoimintaa. Koulutoimi takaa oppilaille hyvään yleissivistykseen tarvittavat tiedot ja taidot sekä valmiudet jatko-opintoihin ja yhteiskunnassa tapahtuviin muutoksiin tukien kotien kasvatusta, järjestämällä oppilaat yksilöinä huomioivaa sekä omavastuuta ja oppilaiden aktiivisuutta korostavaa opetusta. Sivistystoimen hallinto tukee omalla toiminnallaan sivistystoimen kokonaisuutta.

Tavoite:

Yhteinen sivistystoimi hoitaa varhaiskasvatuksen, koulutoimen ja vapaa-aikatoimen kokonaisuutta kunnan omat vahvuudet huomioiden.

Toiminta ja tavoitteiden saavuttaminen:

Sivistyslautakunta kokoontui vuoden aikana kaksitoista (12) kertaa. Sivistystoimen suurimmat osa-alueet ovat koulutoimi ja varhaiskasvatus. Kaikki sivistystoimen palvelut ovat kuntalaisille tärkeitä ja pyrkivät kuntalaisten kokonaisvaltaisen hyvinvoinnin lisääntymiseen.

Tavoite	Mittari	Toteuma
Kehittää koko sivistystoimen aluetta	Lautakunnan ja osastokokouksien sekä yhteisten tapahtumien lukumäärä	Lautakunnan kokouksien lisäksi sivistystoimi järjesti säännöllisesti sivistystoimea kehittäviä osastokokouksia.

Kysyntä- ja laajuustiedot:	Tp 2021	Ta 2022	Tot 2022
Esiopetuksen, perusopetuksen ja lukio-opetuksen piirissä olevien oppilaiden lukumäärä (ka 20.9.21 ja 20.9.22)	440,5	415	434,5

Tuotannontekijät/suoritteet:	Tp 2021	Ta 2021	Tot 2021
Henkilöstö			
Toimistonhoitaja ja toimistosihteeri	1,00	1,00	1,00
Kirkonkylän koulun rehtori sivistystoimen osastopäällikkönä	0,50	0,50	0,50

300 Sivistystoimen hallinto	Alkuperäinen talousarvio	Talousarvio- muutokset	Talousarvio muutosten jälk.	Toteutuma 1-12 / 2022	Poikkeama
Toimintatuotot					
Tuet ja avustukset	450	0	450	1 130	680
Toimintatuotot yhteensä	450	0	450	1 130	680
Toimintakulut					
Henkilöstökulut	-63 050	0	-63 050	-60 753	2 297
Palkat ja palkkiot	-47 530	0	-47 530	-46 506	1 025
Henkilösivukulut	-15 520	0	-15 520	-14 247	1 273
Eläkekulut	-13 870	0	-13 870	-12 796	1 074
Muut henkilösivukulut	-1 650	0	-1 650	-1 452	198
Palvelujen ostot	-24 761	0	-24 761	-26 805	-2 044
Aineet, tarvikkeet ja tavarat	-2 600	0	-2 600	-1 171	1 429
Avustukset	-3 000	0	-3 000	0	3 000
Muut toimintakulut	-800	0	-800	-1 200	-400
Toimintakulut yhteensä	-94 211	0	-94 211	-89 929	4 282
Toimintakate	-93 761	0	-93 761	-88 799	4 962
Tilikauden ylijäämä/alijäämä	-93 761	0	-93 761	-88 799	4 962
Vyörytyserät	93 761	0	93 761	88 799	-4 962

TALOUSARVION TOTEUTUMINEN

Käyttötalous**Toimielin: Sivistyslautakunta****Tulosalue: Varhaiskasvatus****Tilivelvollinen: Sivistysjohtaja****Palveluajatus/ toiminta-ajatus**

Varhaiskasvatusta järjestetään alle esikouluikäisille varhaiskasvatuspalveluja tarvitseville lapsille päiväkotinä Nuppulan viidessä ryhmässä, joista kolme on Härköniemessä ja päiväkotiryhmä Y-talon Viskarit Huoltotiellä, Muksula Yrjöläntiellä sekä Vekkula Salahmilla pohjoisen maaseutukoulun yhteydessä. Vuorohoito toimii päiväkotinä Nuppulan yhdessä ryhmässä. Perhepäivähoitajan omassa kodissa tapahtuvaa perhepäivähoitotoimintaa ei ole. Vuorohoidossa on tarpeen mukaan myös esikouluikäisiä lapsia.

Kunnan järjestämän varhaiskasvatuksen vaihtoehtona perhe voi valita lastenhoidon tuet, jotka ovat kotihoidon tuki ja yksityisen hoidon tuki. Varhaiskasvatus toteuttaa avointa kerhotoimintaa lapsiperheille Y-talon nuorisotilassa. Perhekerho "Vipeltäjät" kokoontuu perjantaiamuisin klo 9–12. Noin kerran kuukaudessa perhekerho on kokoontunut "Aamuvipellyksenä" Rientolassa yhteistyössä Hyvä Hanke-toiminnan kanssa.

Varhaiskasvatus on osa suomalaista koulutusjärjestelmää sekä tärkeä vaihe lapsen kasvun ja oppimisen polulla. Huoltajilla on ensisijainen vastuu lasten kasvatuksesta. Varhaiskasvatus tukee ja täydentää kotien kasvatustehtävää ja vastaa omalta osaltaan lasten hyvinvoinnista. Varhaiskasvatus on suunnitelmallinen ja tavoitteellinen kasvatuksen, opetuksen ja hoidon muodostama kokonaisuus, jossa painottuu erityisesti pedagogiikka. Varhaiskasvatuksessa opitut tiedot ja taidot vahvistavat lasten osallisuutta sekä aktiivista toimijuutta yhteiskunnassa. Lisäksi varhaiskasvatus mahdollistaa huoltajien osallistumisen työelämään tai opiskeluun.

Toimintaympäristön muutos

Vuorohoito on toiminut päiväkotiki Nuppulassa Härköniemessä 2.1.2018 alkaen. Sitä ennen vuorohoito toimi nykyisessä päiväkotiryhmä Muksulassa Yrjöläntiellä. Vuorohoidon lapset ovat päiväaikaan Nuppulan kolmessa lapsiryhmässä ikänsä mukaan, mutta aikaisin aamulla, myöhään illalla ja viikonloppuisin sekä öisin päiväkodin laajennusosa "Nuput" toimii vuorohoitoryhmänä. Päiväaikaan Nuput-ryhmä on alle 3-vuotiaiden lasten kotiryhmä. Joulukuusta 2020 alkaen vuorohoitoa on tarjottu myös yöaikaan pakottavien perhesyiden perusteella.

Varhaiskasvatukselle on laadittu viisivuotinen leikkiympäristöjen kehittämissuunnitelma. Syksyllä 2022 päiväkotiryhmä Muksula sai uuden leikkimökki-varastorakennuksen. Lisäksi Muksulan ulkoilualueen aita kunnostettiin ja maalattiin. Nuppulaan valmistui lastenrattaille katos. Y-talon Viskarit-ryhmä perustettiin määräaikaisesti lokakuusta 2021 alkaen, koska lasten lukumäärä varhaiskasvatuksessa kasvoi ennustettua enemmän. Ryhmä jatkoi toimintaansa edelleen vuoden 2022. Arvioitu tarve tälle määräaikaiselle ryhmälle on kevääseen 2024 saakka.

Painopisteet ja tavoitteet

1. Huoltajien tukeminen heidän kasvatustehtävässään sekä lasten ja huoltajien osallisuuden vahvistaminen ja tasapuolinen kohtelu.
2. Pedagogiikan vahvistaminen varhaiskasvatuksessa ja henkilöstön täydennyskoulutus.
3. Varhaiskasvatuksen oppimisympäristöjen kehittäminen (kehittävä, oppimista edistävä, terveellinen ja turvallinen).

Toiminta ja tavoitteiden saavuttaminen

Toimintavuonna on järjestetty paikka kaikille varhaiskasvatuspalveluja tarvitseville alle esikouluikäisille lapsille ja tarvittaessa vuorohoitoa myös esikouluikäisille lapsille. Koulun loma-aikoina esikoululaiset ovat olleet tarpeen mukaan varhaiskasvatuksessa. Huoltajien toiveita lastensa varhaiskasvatuspaikasta on pyritty mahdollisuuksien mukaan toteuttamaan. Vuorohoitoon on oikeus ainoastaan huoltajien kokoaikaisen työssäkäynnin tai opiskelun perusteella.

Jokaisen lapsen huoltajien kanssa on käyty keskusteluja ja lapsille on laadittu lapsen varhaiskasvatussuunnitelma vähintään kerran vuodessa. Tarvittaessa yhteistyötä on lisätty ja lapsen asioissa on kokoonnuttu yhdessä perheen ja yhteistyötahojen kanssa. Varhaiskasvatukseen oli sijoitettuna lapsia myös lastensuojelun avohuollon tukitoimena. Varhaiskasvatuksen erityisopettajan

tuki on ollut tärkeänä osana lasten kuntouttavan varhaiskasvatustoiminnan suunnittelussa, toteutuksessa ja perheiden kanssa tehtävässä yhteistyössä.

Vuorohoidossa järjestettiin tarvittava varhaisaamu-, ilt- ja viikonloppuhoito sekä joulukuun 2020 alusta alkaen myös yöhoito. Henkilöstöä koulutettiin, muun muassa Ylä-Savon yhteisen varhaiskasvatuksen tuen-kehittämishankkeeseen liittyen. Vuonna 2022 päiväkotikiinnitys Nuppulassa oli keskimäärin 80 lasta, joista vuorohoidossa 32. Päiväkotiryhmä Muksulassa oli keskimäärin 19 lasta ja päiväkotiryhmä Vekkulassa 15 lasta. Kevätkaudella myytiin varhaiskasvatusta yhdelle ulkopaikkakuntalaiselle lapselle ja ostettiin naapuripaikkakunnalta varhaiskasvatusta kolmelle lapselle. Syyskaudella ostettiin varhaiskasvatusta naapuripaikkakunnalta edelleen kolmelle lapselle.

Varhaiskasvatuksessa ovat käytössä Effica-varhaiskasvatusohjelma ja Titania-työaikaohjelma. Lasten varhaiskasvatussuunnitelmat tallennetaan sähköisesti varhaiskasvatuksen T:asemalle luotuihin kansioihin.

Varhaiskasvatuksen talousarvion ulkoiset menot olivat budjetista 97,5 %, tulot 79,9 % ja netto 99,3 % (25.1.2023).

Varhaiskasvatustoiminta toteutui tavoitteiden mukaisesti. Päiväkotikiinnitys Nuppula toimi päivystävänä yksikkönä koulun loma-aikoina ja oli kiinni vain viikonloppuisin sekä pyhinä. Päiväkotiryhmä Muksula oli kiinni hiihtolomaviikon, heinäkuun sekä syyslomaviikon ja joulun ajan. Päiväkotiryhmä Vekkula Salammilla oli kiinni hiihtolomaviikon, kesäaikaan 20.6-9.8 sekä syyslomaviikon ja joulun ajan. Y-talon Viskarit-ryhmä oli kiinni hiihtolomaviikon, kesäaikaan 20.6-7.8 sekä syyslomaviikon ja joulun ajan. Päiväkodin vuoroahoito oli kiinni koko vuonna 83 päivää, painottuen viikonloppuihin sekä Pääsiäisen ja Joulun pyhäpäiviin. Vuoden 2022 aikana yöhoitoa käytti yksi perhe; kaksi lasta.

Henkilöstökuluissa tuli ylitystä vuosilomien ja sairaus- sekä äitiyslomien sijaisten kohdalla. Tämä selittyy sillä, että henkilöstössä oli pitkiäkin sairauspoissaoloja, joihin tarvittiin lähes koko ajan sijainen ja päiväkotikiinnitys Nuppula oli koko vuoden auki, joten vuosilomalla oleville työntekijöille tarvittiin sijaisia. Sijaisten palkat (muut) kohdasta maksetaan yöhoitajan palkka ja jos ryhmiin tarvittiin lisähenkilö, esimerkiksi alle 1-vuotiaan lapsen aloittaessa päiväkodissa. Henkilöstökulut kokonaisuudessaan pysyivät kuitenkin kohtuullisina, kun henkilöstöä siirrettiin ryhmien kesken työpäivän aikana päiväkotikiinnityksen Nuppulan kolmen ryhmän välillä ja mm. keskittämällä varhaiskasvatustoiminta koulun loma-aikoina päivystävään yksikköön sekä henkilöstön vapaaehtoisilla säästämisvapailta.

Alle 3-vuotiaiden, jopa alle 1-vuotiaiden lasten määrän kasvaminen näkyy varhaiskasvatuksen menojen kasvuna euroa/vuosi/lapsi. 31.12.2022 alle 3-vuotiaita oli 30 lasta = 26 %. Henkilöstön suhdeluku on alle 3-vuotiaiden kohdalla enintään neljä lasta yhdellä työntekijällä, kun se on yli 3-vuotiaiden kohdalla seitsemän lasta yhdellä työntekijällä. Myös S2-lasten = suomea toisena kielenä

puhuvien lasten määrä varhaiskasvatuksessa kasvaa vähitellen. 31.12.2022 S2-lapsia oli 11 = 10 %.

Lasten kotihoidon tuen menoihin varattua rahaa siirrettiin syksyllä työsuhteisten kuukausipalkkoihin, koska Y-talon Viskarit-ryhmään palkattiin kaksi työntekijää. Lasten kotihoidon tuen menot toteutuivat suunnitellusti (99,5 %). Lasten kotihoidon tukea sai kuukaudessa keskimäärin 33 lasta, joista 27 alle 3-vuotiaiden kotihoidontukea ja loput joustavaa tai osittaista hoitorahaa.

Luvut vuoden keskiarvoina	Tp 2021	Ta 2022	Tot 2022
Lasten lukumäärä	106	111	114
Kotihoidontuen piirissä olevien lasten lukumäärä	40	67	33
Henkilöstön määrä	27	27	26

Tuotannontekijät / suoritteet:	Tp 2021	Ta 2022	Tot 2022
Luvuissa käytetty ulkoisia nettomenoja (Tp 2022 ulk)			
Luvuissa osapäivähoito muutettu kokopäiväiseksi.			
Päivähoito: euroa / vuosi / kokopäiväpaikka	10 091	8 500	10 700
Lasten kotihoidontuki: euroa / vuosi / kotona hoidettu lapsi	2616	2 500	3 165

310 Varhaiskasvatus	Alkuperäinen talousarvio	Talousarvio-muutokset	Talousarvio muutosten jälk.	Toteutuma 1-12 / 2022	Poikkeama
Toimintatuotot					
Maksutuotot	125 000	0	125 000	97 838	-27 162
Tuet ja avustukset	5 600	0	5 600	8 773	3 173
Muut toimintatuotot	800	0	800	217	-583
Toimintatuotot yhteensä	131 400	0	131 400	106 828	-24 572
Toimintakulut					
Henkilöstökulut	-1 196 680	-15 000	-1 211 680	-1 177 112	34 568
Palkat ja palkkiot	-950 100	-15 000	-965 100	-938 491	26 609
Henkilösivukulut	-246 580	0	-246 580	-238 621	7 959
Eläkekulut	-205 640	0	-205 640	-202 408	3 232
Muut henkilösivukulut	-40 940	0	-40 940	-36 213	4 727
Palvelujen ostot	-266 103	0	-266 103	-254 420	11 683
Aineet, tarvikkeet ja tavarat	-30 100	0	-30 100	-19 977	10 123
Avustukset	-120 000	15 000	-105 000	-104 496	504
Muut toimintakulut	-124 041	0	-124 041	-109 841	14 200
Toimintakulut yhteensä	-1 736 924	0	-1 736 924	-1 665 845	71 079
Toimintakate	-1 605 524	0	-1 605 524	-1 559 018	46 506
Poistot ja arvonalentumiset					
Suunnitelman mukaiset poistot	-7 529	0	-7 529	-7 529	0
Poistot ja arvonalentumiset yhteensä	-7 529	0	-7 529	-7 529	0
Tilikauden tulos	-1 613 053	0	-1 613 053	-1 566 547	46 506
Tilikauden ylijäämä/alijäämä	-1 613 053	0	-1 613 053	-1 566 547	46 506
Kustannuslaskennalliset erät	2 000	0	2 000	0	-2 000
Vyörytyserät	-104 442	0	-104 442	-85 659	18 783

TALOUSARVION TOTEUTUMINEN

Käyttötalous**Toimielin: Sivistyslautakunta****Tulosalue: Esiopetus****Tilivelvollinen: Sivistysjohtaja****Tavoitteet:**

Laadukkaan ja oppilaan kehitystason huomioivan esiopetuksen järjestäminen

Tasoittaa kouluvalmiuksien eroja esioppilaiden kesken.

Toiminta ja tavoitteiden saavuttaminen:

Syyslukukauden alussa 10.8.2022 esiopetuksen aloitti 40 oppilasta, joista yksi oppilas oli valmistavassa opetuksessa ja yksi oppilas opiskeli pienluokassa. Eteläisellä koululla esioppilaita oli 8, Itäisellä 1, Kirkonkylällä 23 ja Pohjoisella koululla 8.

Maaseutukouluissa esiopetus annetaan alkuopetusluokkiin yhdistettynä. Opetuksessa noudatetaan hyväksytyä opetussuunnitelmaa, joka pohjautuu valtakunnallisiin opetussuunnitelman perusteisiin. Esiopetuksessa ei ole tiedollisia tavoitteita. Kouluun valmentava ja valmiuksia kasvattava ja tasoittava tavoite on saavutettu.

Erityistä tukea vaativien lasten oppivelvollisuuden pidennykset tehdään viisivuotiaina, jolloin lapsi pääsee varhennettuun esiopetukseen ja käy esiopetusta kaksi vuotta, jolloin hänen kouluvalmiutensa ovat huomattavasti paremmat kuin kuusivuotiaana aloitettu esiopetus mahdollistaisi.

Tavoite	Mittari	Tp 2021	Ta 2022	Tot 2022
Opetus järjestetään taloudellisesti	Esiopetuksen kustannukset nettomenot euroa / oppilas	10 890	9 133	9 926
	Keskimääräinen ryhmä koko oppilasmäärä / opettaja	12,6	11,8	12,7
Henkilöstön ammattitaito	Pätevien opettajien osuus opettajista %	100	100	100

Kysyntä- ja laajuustiedot:	Tp 2021	Ta 2022	Tot 2022
Oppilaiden lukumäärä (ka 20.9.21 ja 20.9.22 koulut)	30	28	33,5

Tuotannontekijät/suoritteet:	Tp 2021	Ta 2022	Tot 2022
Opettajien määrä 31.12.2022	2,38	2,38	2,63
Koulunkäyntiavustajien määrä 31.12.2022	1,50	1,50	1,29

320 Esiopetus	Alkuperäinen talousarvio	Talousarvio-muutokset	Talousarvio muutosten jälk.	Toteutuma 1-12 / 2022	Poikkeama
Toimintatuotot					
Tuet ja avustukset	1 074	0	1 074	751	-323
Toimintatuotot yhteensä	1 074	0	1 074	751	-323
Toimintakulut					
Henkilöstökulut	-182 267	0	-182 267	-202 532	-20 265
Palkat ja palkkiot	-149 927	0	-149 927	-167 339	-17 412
Henkilösivukulut	-32 340	0	-32 340	-35 192	-2 852
Eläkekulut	-25 910	0	-25 910	-28 867	-2 957
Muut henkilösivukulut	-6 430	0	-6 430	-6 326	104
Palvelujen ostot	-95 326	0	-95 326	-81 741	13 585
Aineet, tarvikkeet ja tavarat	-11 560	0	-11 560	-2 208	9 352
Muut toimintakulut	-43 662	0	-43 662	-45 636	-1 974
Toimintakulut yhteensä	-332 815	0	-332 815	-332 117	698
Toimintakate	-331 741	0	-331 741	-331 365	376
Tilikauden ylijäämä/alijäämä	-331 741	0	-331 741	-331 365	376
Kustannuslaskennalliset erät	0	0	0	0	0
Vyörytyserät	-22 385	0	-22 385	-18 221	4 165

TALOUSARVION TOTEUTUMINEN

Käyttötalous**Toimielin: Sivistyslautakunta****Tulosalue: Perusopetus****Tilivelvollinen: Sivistysjohtaja****Painopisteet ja tavoitteet ja tavoitteiden saavuttaminen**

1. Digitaalisten laitteiden hallinta ja käyttöönotto
2. Tunne- ja vuorovaikutustaidot, terveelliset elämäntavat ja hyvät käytöstavat

Perusopetusta annetaan Kirkonkylän koulukeskuksen lisäksi kolmella maaseutukoululla: Eteläisellä, Itäisellä ja Pohjoisella koululla. Lukukauden 2022 - 2023 alussa perusopetuksen oppilaita oli 362. Eteläisellä koululla lukuvuoden 2022-2023 aloitti 27, Itäisellä koululla 27, Kirkonkylän yhtenäiskoululla 250 (alakoulu 146 oppilasta ja yläkoulu 104 oppilasta) ja Pohjoisella koululla 58 oppilasta. Kirkonkylän oppilaista kuusi oppilasta opiskelee pienluokassa ja kolme valmistavassa opetuksessa. Syyslukukauden 2022 päättyessä Eteläisen koulun oppilaat siirtyivät opiskelemaan korvaaviin tiloihin Kyrönniemeen koulurakennuksen sisäilmaongelmien takia.

Asetettuihin pedagogisiin ja kasvatuksellisiin tavoitteisiin päästiin niiltä osin kuin niitä voidaan mitata. Alakoulun 6. luokasta lähtien kaikilla oppilailla on oma digitaalinen laite (ChromeBook) opiskelun tukena. Pienemmillä oppilailla on käytössä luokka-/koulukohtaisia digilaitteita. Digitaaliset oppimisympäristöt ja opetusohjelmat ovat jokapäiväisessä käytössä.

Opetussuunnitelmien koulun toimintakulttuurissa painotetaan vuorovaikutusta, avoimuutta ja yhteistyötaitoja. Näihin painotuksiin liittyvät olennaisesti hyvä käyttäytyminen sekä tunne- ja vuorovaikutustaidot. Näitä taitoja sekä hyviä käytöstapoja opetettiin ja harjoiteltiin koko vuoden kerran kuukaudessa pidettävillä Huomaa Hyvä-oppitunneilla. Tämä opetuskokonaisuus on herättänyt niin seutu- kuin valtakunnallista kiinnostusta. Oppilaiden käyttäytymisen edistymistä seurattiin päivittäin. Yhteisöllisyyttä kaikki kunnan opetustoimen oppilaat kokivat Vieremä 100v – juhluvuoden kahdessa isossa, yhteisessä tapahtumassa: Mukavassa koulupäivässä ja Vieremä 100v. oppilasjuhlassa.

Kaikki peruskouluyksiköt viestivät toiminnastaan säännöllisesti omilla Instagram-sivuilla sosiaalisessa mediassa. Tiimioppimista ja yhteisopettajuutta on toteutettu mahdollisuuksien mukaan. Useat OPH:n ja OKM:n rahoittamat hankkeet (mm. kerhotoiminta, seudullinen opinto-ohjaus, koronan vaikutusten tasoittaminen, maahanmuuttaja-oppilaiden tukeminen) ovat vahvistaneet toimintakulttuurin muutosta ja auttaneet oppilaita selviytymään yhteiskunnallisesti poikkeavassa ajassa.

Henkilöstön koulutusta on ollut VESO-päivinä. Lisäksi opettajat ja ohjaajat ovat kouluttautuneet omien täydennys- ja lisäkoulutustarpeiden mukaan.

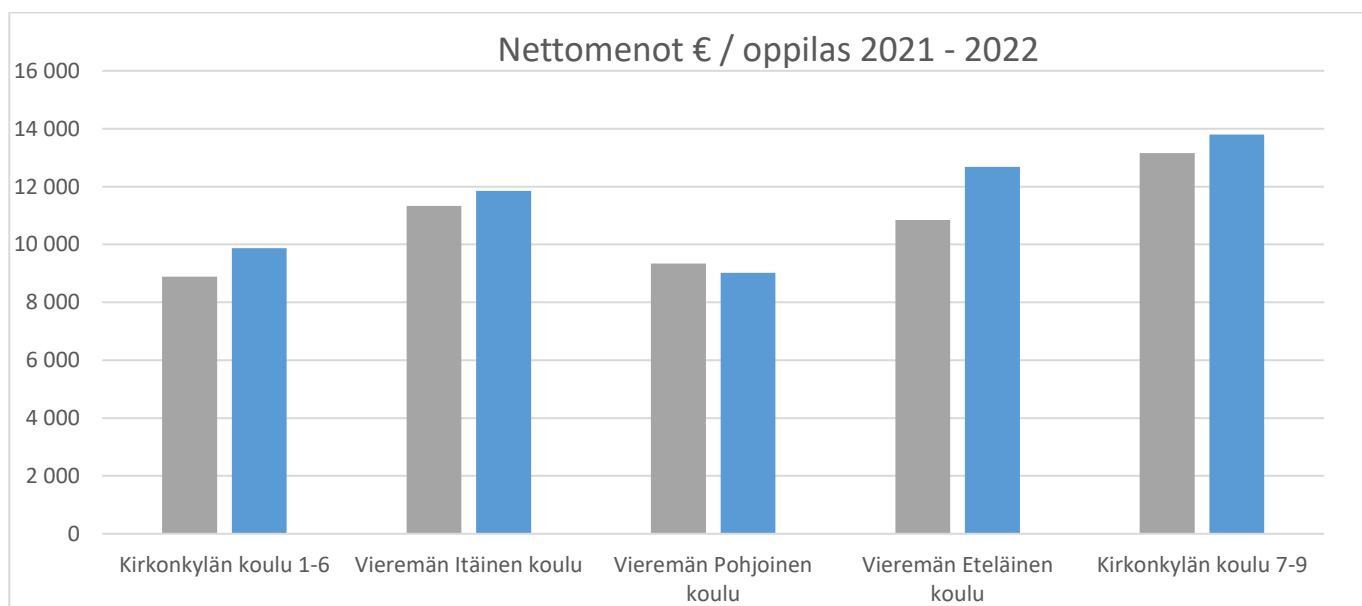
Tavoite	Mittari	Tp 2021	Ta 2022	Tot 2022
Laadukas opetus	Oppilaiden valintamahdollisuus peruskoulussa - opetustuntia / oppilas Valtakunnallisia kokeiden arvosanojen keskiarvo väh. keskitasoa - 6. luokan englanti 9. luokka - äidinkieli - fysiikka - matematiikka	>60 Vähintään keskitasoa	>60 Vähintään keskitasoa	>60 Vähintään keskitasoa
Henkilöstön ammattitaito	Pätevien opettajien tuntien osuus kokonaistuntimäärästä %	>90	>90	>90
Opetus järjestetään taloudellisesti	Peruskoulun kustannukset/ Nettomenot € / oppilas	11 014	8 265	11 137
Peruskoulun kouluverkko on toimiva ja tehokas	Keskimääräinen ryhmä koko - oppilasmäärä / opettaja	12,9	n. 17	12,8

Kysyntä- ja laajuustiedot:	Tp 2021	Ta 2022	Tot 2022
Peruskoulun oppilasmäärä (keskiarvo: 20.9.20 ja 20.9.21), ilman esioppilaita	362	364	354

Tuotannontekijät/suoritteet:	Tp 2021	Ta 2022	Tot 2022
Peruskoulujen opettajien lukumäärä	28,03	29,03 /28,03	27,6
Toimistosihtööri	1	1	1
Koulunkäynninohjaajat	11,41	12,76/11,41	10,41
Koulut; lukumäärä 31.12.2022	4	4	4
Opetustunnit, laskennallinen tuntikehys, sisältää myös esiopetuksen	826 / 812	826 / 812	812 / 754

Kustannukset kouluittain (Tane 1.2.2023)	Toimintakate	Nettomenot	* Oppilaat keskimäärin	Nettomenot / oppilas / koulu	
				2021	2022
Kirkonkylän koulu 1-6	928 545	1 317 503	133,5	8 884	9 869
Vieremän Itäinen koulu	231 543	355 406	30,0	11 326	11 847
Vieremän Pohjoinen koulu	379 246	545 875	60,5	9 341	9 023
Vieremän Eteläinen koulu	267 653	336 169	26,5	10 842	12 686
Kirkonkylän koulu 7-9	1 054 472	1 427 807	103,5	13 158	13 795
Peruskoulut yhteiset	-74 107	-74 107			
Yhteensä	2 787 352	3 908 653	354,0	10 710	11 444

*oppilaat keskimäärin= tilastointipäivien 20.9.2021 ja 20.9.2022 oppilasmäärien keskiarvo



	Alkuperäinen talousarvio	Talousarvio-muutokset	Talousarvio muutosten jälk.	Toteutuma 1-12 / 2022	Poikkeama
330 Perusopetus					
Toimintatuotot					
Myyntituotot	40 000	77 500	117 500	155 182	37 682
Maksutuotot	160	0	160	236	76
Tuet ja avustukset	6 760	61 400	68 160	101 216	33 056
Muut toimintatuotot	1 200	0	1 200	66	-1 135
Toimintatuotot yhteensä	48 120	138 900	187 020	256 699	69 679
Toimintakulut					
Henkilöstökulut	-2 217 960	0	-2 217 960	-2 153 092	64 868
Palkat ja palkkiot	-1 790 420	0	-1 790 420	-1 740 996	49 424
Henkilösivukulut	-427 540	0	-427 540	-412 096	15 444
Eläkekulut	-349 640	0	-349 640	-345 655	3 985
Muut henkilösivukulut	-77 900	0	-77 900	-66 441	11 459
Palvelujen ostot	-1 097 033	-130 900	-1 227 933	-1 182 615	45 319
Aineet, tarvikkeet ja tavarat	-156 992	0	-156 992	-121 547	35 445
Muut toimintakulut	-690 185	0	-690 185	-692 089	-1 904
Toimintakulut yhteensä	-4 162 170	-130 900	-4 293 070	-4 149 342	143 728
Toimintakate	-4 114 050	8 000	-4 106 050	-3 892 643	213 408
Poistot ja arvonalentumiset					
Suunnitelman mukaiset poistot	-48 000	0	-48 000	-54 769	-6 769
Poistot ja arvonalentumiset yhteensä	-48 000	0	-48 000	-54 769	-6 769
Tilikauden tulos	-4 162 050	8 000	-4 154 050	-3 947 411	206 639
Tilikauden ylijäämä/alijäämä	-4 162 050	8 000	-4 154 050	-3 947 411	206 639
Kustannuslaskennalliset erät	0	0	0	0	0
Vyörytyserät	-283 679	0	-283 679	-227 643	56 036

TALOUSARVION TOTEUTUMINEN

Käyttötalous**Toimielin: Sivistyslautakunta****Tulosalue: Aamu- ja iltapäivätoiminta****Tilivelvollinen: Sivistysjohtaja****Palveluajatus/toiminta-ajatus**

Sivistyslautakunta järjestää aamu- ja iltapäivätoimintaa 1–2 luokan oppilaille ja esikoululaisille kaikkien alakoulujen yhteydessä koulupäivinä, lukuun ottamatta lauantaikoulupäiviä. Erityisen tuen päätöksen saaneilla oppilailla on mahdollisuus osallistua toimintaan koko peruskoulun ajan. Toiminta toteutetaan kunnan omana työnä ja ohjaajina toimivat koulunkäynnin ohjaajat. Lomakerhoja järjestetään koulujen loma-aikoina mahdollisuuksien mukaan yhteistyössä Vieremän 4H:n kanssa. Sivistyslautakunta hyväksyy toimintasuunnitelman toimintakausittain.

Toiminnan painopisteet ja tavoitteet

1. Järjestetään laadukasta aamu- ja iltapäivätoimintaa kaikkien koulujen yhteydessä.
2. Pyritään aktivoimaan mahdollisimman monet vanhemmat ja lapset osallistumaan opetushallituksen toimeenpanemaan seurantaan internetissä. Osallistutaan valtakunnallisiin kehittämiskampanjoihin.
3. Pyritään saamaan ohjaajat alueellisiin koulutuksiin tai muihin sopiviin koulutuksiin.

Toiminta ja tavoitteiden saavuttaminen

Aamu- ja iltapäivätoimintaa järjestettiin kevätkaudella Kirkonkylän-, Pohjoisen ja Eteläisen koulun yhteydessä. Syyskaudella muodostuivat ryhmät edellä mainituille kolmelle koululle. Eteläisellä koululla aamu- ja iltapäivätoiminnan ryhmä supistui elokuun jälkeen alle sivistyslautakunnan 3.4.2012 § 26 päätöksen. Syyslomaan asti Eteläisen koulun aamu- ja iltapäivätoimintaan osallistuvat oppilaat kuljetettiin Kirkonkylän koululle. Syysloman jälkeen todettiin, että Eteläisen koulun aamu- ja iltapäivätoimintaan osallistuu sivistyslautakunnan 3.4.2012 § 26 päätöksen mukainen määrä oppilaita. Aamu- ja iltapäivätoiminta jatkui Eteläisellä koululla. Aamu- ja iltapäivätoimintaan ovat voineet osallistua esikoululaiset, 1–2 luokkien oppilaat ja erityisen tuen tarpeessa olevat oppilaat.

Osallistujia oli kaikilla kouluilla yhteensä 52 vuoden 2022 lopussa. Lomakerhoa järjestettiin kesäloma-aikana yhteistyössä 4H:n kanssa kesä- ja elokuussa. Kerhon ohjaajina toimi 4H:n työntekijät. Syyslomaviikolla ei ollut tarvetta lomakerholle. Vanhempien osallistumista toiminnan kehittämiseen toteutettiin päivittäisillä kohtaamisilla aamu- ja iltapäivätoiminnassa.

Kysyntä- ja laajuustiedot	Tp 2021	Ta 2022	Tot 2022
Oppilaat iltapäivätoiminnassa	61/59	56/58	61/52

340 Aamu- ja iltapäivätoiminta	Alkuperäinen talousarvio	Talousarvio-muutokset	Talousarvio muutosten jälk.	Toteutuma 1-12 / 2022	Poikkeama
Toimintatuotot					
Maksutuotot	19 200	0	19 200	33 130	13 930
Toimintatuotot yhteensä	19 200	0	19 200	33 130	13 930
Toimintakulut					
Henkilöstökulut	-105 360	0	-105 360	-93 482	11 878
Palkat ja palkkiot	-86 660	0	-86 660	-77 364	9 296
Henkilösivukulut	-18 700	0	-18 700	-16 118	2 582
Eläkekulut	-14 990	0	-14 990	-13 174	1 816
Muut henkilösivukulut	-3 710	0	-3 710	-2 944	766
Palvelujen ostot	-23 860	0	-23 860	-27 356	-3 496
Aineet, tarvikkeet ja tavarat	-3 300	0	-3 300	-1 392	1 908
Muut toimintakulut	-74 530	0	-74 530	-78 173	-3 643
Toimintakulut yhteensä	-207 050	0	-207 050	-200 403	6 647
Toimintakate	-187 850	0	-187 850	-167 273	20 577
Tilikauden ylijäämä/alijäämä	-187 850	0	-187 850	-167 273	20 577
Kustannuslaskennalliset erät	0	0	0	0	0
Vyörytyserät	-13 833	0	-13 833	-10 995	2 839

TALOUSARVION TOTEUTUMINEN

Käyttötalous**Toimielin: Sivistyslautakunta****Tulosalue: Lukiokoulutus****Tilivelvollinen: Sivistysjohtaja****Toiminta ja tavoitteiden saavuttaminen:**

Vieremän lukion toiminnan keskeisimmät tavoitteet ovat sekä panostaminen laadukkaaseen ja yksilölliseen opetukseen. Lukion toiminnan merkittävänä tavoitteena on myös antaa opiskelijoille parhaat mahdolliset valmiudet hakea jatko-opintoihin. Näitä voitiin toteuttaa lähiopetuksessa. Aiempien vuosien tapaan Vieremän lukion kokonaisu menestys oli hyvä – lukiovertailuissa saavutettiin jälleen kärkisijoitukset (Koko Suomen 30., Pohjois-Savon 2.)

Toimintavuonna 2022 lukiossa oli käytössä kaksi erillistä opetussuunnitelmaa. Niistä uusimman käyttöönotto (LOPS2021) tulee jatkumaan vielä lukuvuonna 2023 - 2024. Käyttöönotto on tuonut mukanaan myös uusia opintokokonaisuuksia (esim. temaattiset opinnot, luontovaellusopinnot jne.)

Vieremän lukio painottaa kansainvälisyysopintoja. Toimintavuonna 2022 pystyttiin jatkamaan koronapandemian vuoksi keskeytettyjä kansainvälinen opintomatkaopintoja (KV1 ja KV2) sekä ottamaan mukaan laajemmin toisen vieraan kielen opintoja.

Lukiossa jatkettiin opiskelijoiden kokonaisvaltaiseen hyvinvointiin keskittyvää painotusta, jonka mukaisesti järjestettiin yhteistyössä opiskelijakunnan kanssa useita jaksamista ja motivaatiota tukevia tapahtumia. Mukana näissä oli yleensä myös lukion yhteistyökumppaneita. Vieremän lukio jatkoi edelleen laajaa yhteistyötä oman seutukunnan lähilukioiden kanssa (Iisalmi, Kiuruvesi, Lapinlahti, Pielavesi ja Sonkajärvi).

Lukion oppimäärän ja ylioppilastutkinnon suorittamista juhlistettiin juhlatalo Rientolassa sekä keväällä että syksyllä. Lukioista valmistui toimintavuoden 2022 aikana yhteensä 16 uutta ylioppilasta.

Tavoite	Mittari	Tp 2021	Ta 2022	Tot 2022
Opetus toteutuu laadullisesti ja määrällisesti hyvän tasoisena	Keskeyttäneiden osuus, %	8,3	<5	8,3
Opetus järjestetään taloudellisesti ja toimivasti	Tutkinnot suoritetaan tavoiteajassa, suorittaneiden osuus, %	100,0	90,0	100,0
	Lukion oppilaiden kustannukset nettomenot euroa / oppilas	14 227	11 087	14 806
	Keskimääräinen ryhmä koko - oppilasmäärä / opettaja	n. 10	n. 15	n. 10
Henkilöstön ammattitaito	Pätevien opettajien tuntien osuus kokonaistuntimäärästä %	>90	>90	>90

Kysyntä- ja laajuustiedot:	Tp 2021	Ta 2022	Tot 2022
Oppilaiden lukumäärä 20.9.21 (51) ja 20.9.22 (43), keskiarvo	48,5	51	47

Tuotannontekijät/suoritteet:	Tp 2021	Ta 2022	Tot 2022
Opettajien määrä 31.12.2022	6,88	6,68	6,36
Opetustunnit, laskennallinen tuntikehys	154	154	154

350 Lukiokoulutus	Alkuperäinen talousarvio	Talousarvio-muutokset	Talousarvio muutosten jälk.	Toteutuma 1-12 / 2022	Poikkeama
Toimintatuotot					
Maksutuotot	1 000	0	1 000	1 334	334
Tuet ja avustukset	5 000	8 000	13 000	17 096	4 096
Muut toimintatuotot	0	0	0	7	7
Toimintatuotot yhteensä	6 000	8 000	14 000	18 436	4 436
Toimintakulut					
Henkilöstökulut	-478 480	0	-478 480	-472 210	6 270
Palkat ja palkkiot	-394 910	0	-394 910	-391 018	3 892
Henkilösivukulut	-83 570	0	-83 570	-81 192	2 378
Eläkekulut	-66 470	0	-66 470	-67 097	-627
Muut henkilösivukulut	-17 100	0	-17 100	-14 096	3 004
Palvelujen ostot	-119 416	-16 000	-135 416	-130 252	5 164
Aineet, tarvikkeet ja tavarat	-26 400	0	-26 400	-21 503	4 897
Muut toimintakulut	-81 550	0	-81 550	-78 328	3 222
Toimintakulut yhteensä	-705 846	-16 000	-721 846	-702 294	19 552
Toimintakate	-699 846	-8 000	-707 846	-683 858	23 988
Poistot ja arvonalentumiset					
Suunnitelman mukaiset poistot	-12 000	0	-12 000	-12 566	-566
Poistot ja arvonalentumiset yhteensä	-12 000	0	-12 000	-12 566	-566
Tilikauden tulos	-711 846	-8 000	-719 846	-696 424	23 422
Tilikauden ylijäämä/alijäämä	-711 846	-8 000	-719 846	-696 424	23 422
Kustannuslaskennalliset erät	0	0	0	0	0
Vyörytyserät	-47 905	0	-47 905	-38 525	9 379

TALOUSARVION TOTEUTUMINEN

Käyttötalous**Toimielin: Sivistyslautakunta****Tulosityksikkö: Kansalaisopisto****Tilivelvollinen: Sivistysjohtaja****Palveluajatus/toiminta-ajatus**

Kansalaisopiston tehtävänä on elinikäisen oppimisen periaatteen mukaisesti tukea yksilöiden persoonallisuuden ja kansalaisvalmiuksien monipuolista kehittymistä. Tehtävänä on myös antaa valmiuksia toimia yhteisöissä ja edistää tasa-arvon sekä moniarvoisuuden toteutumista yhteiskunnassa.

Kansalaisopisto antaa taiteen perusopetusta ja opetusta taide-, taito- ja tietoineissa. Opetustarjonta tukee työelämän tarpeita ja harrastustoimintaa sekä täydentää pohjakoulutusta, valmentaa jatko-opintoihin, edistää yksilön psyykkisen, fyysisen sekä sosiaalisen aktiivisuuden ylläpitämistä.

Toiminnan painopisteet ja tavoitteet

Kansalaisopisto tarjoaa mahdollisuuden eri-ikäisille kuntalaisille opiskeluun. Opetusta annetaan kunnan keskustassa ja kylillä kuntalaisten esittämien tarpeiden pohjalta. Opiston monipuolinen toiminta on tärkeää kuntalaisten aktivoimisessa elämän eri alueilla.

1. Kansalaisopiston koulutustarjonta toteutetaan lähipalveluna. Kansalaisopiston toiminta on osa kylien elinvoimaisuuden säilyttämistä.
2. Kansalaisopistossa kehitetään etäopetusta ja sen välittämistä opiskelijoille.
3. Opetusta tarjotaan yhteistyössä Jyväskylän kesäyliopiston kanssa.
4. Kansalaisopisto on aktiivisesti mukana Pohjois-Savon kansalaisopistojen yhteisessä Kansainvälisyshankkeessa. Kiuruveden, Sonkajärven ja Vieremän kansalaisopistoilla on Henkilöstön digitaidot haltuun –hanke, jota Vieremä hallinnoi. Hanke päättyy 30.6.2022.

Toiminta ja tavoitteiden saavuttaminen

Valtionosuuteen oikeuttavia opetustunteja toteutui 2 458. Yleisöluentoja oli yhteensä 14 tuntia.

Kansalaisopiston opiskelijoita kursseilla oli 566. Opiskelijoista lapsia oli 8 %, nuoria 4 %, työikäisiä 44 % ja ikääntyviä 35 %. Loppujen opiskelijoiden (9 %) ikä ei ole tiedossa. Opetusministeriön myöntämää opintoseteliavustusta sai kaikkiaan 190 henkilöä. Opintoseteliavustukseen ovat oikeutettuja eläkeläiset, seniorit (63 vuotta täyttäneet), maahanmuuttajat, alhaisen pohjakoulutuksen omaavat ja työttömät.

1. Kansalaisopiston koulutustarjontaa toteutettiin lähipalveluna. Opetusta tarjottiin taajaman lisäksi seuraavilla kylillä: Haajainen, Kauppilanmäki, Konolanmäki, Nissilä ja Savimäki. Suosituimpia aihealueita olivat musiikki, kädentaidot ja liikunta. Huhtikuussa opittuja taitoja esiteltiin kädentaitojen näyttelyssä ja soittajaisissa kirjastossa. Kevätlukukausi huipentui Näytelmäryhmä Kuvittelijoiden ja kuorojen Huiluuruppeema -näytelmään. Vanhustenviikolla järjestettiin yhteistyössä kunnan eri toimijoiden kanssa ikäihmisille erilaista ohjelmaa, josta osa oli virtuaalisessa muodossa. Kansalaisopisto järjesti nuorisotoimen kanssa yhteistyössä ystävänpäiväkortti- ja joulukorttipajan. Joulukorttipajassa askarreltiin joulukortteja myös ikäihmisille jaettavaksi Siskot ja Simot -yhteisön kampanjan kautta. Kansalaisopiston rehtori jalkautui eri opintoryhmiin taajamassa ja kylillä.

2. Kansalaisopistossa jatkettiin etä- ja hybridiopetuksen kehittämistä Kiuruveden hallinnoiman MOTTI-hankkeen rahoituksen turvin. Syyslukukaudella kansalaisopiston kehonhuoltoon, joogan alkeis- ja jatkoryhmään sekä itämaiseen kuntotanssiin oli mahdollista osallistua joko paikan päällä Huvitorpalla tai Zoomin kautta etänä. Venäjän kielen opetus toteutettiin puhtaasti verkkokurssina. Yleisöluennot olivat etäyhteyden välityksellä. Kansalaisopiston Facebook- ja Youtube-kanavilla julkaistiin virtuaalisia sisältöjä, mm. juhliin ja kurssien sisältöihin liittyen. Instagramin käyttöä lisättiin.

3. Jyväskylän kesäyliopiston ja Kuopion kansalaisopiston kanssa yhteistyössä etäluentoina toteutettiin kuusi luentoa. Lisäksi Vanhempainliiton kanssa yhteistyössä toteutettiin kaksi etäluentoa.

4. Kiuruveden, Sonkajärven ja Vieremän kansalaisopistojen yhteiselle Henkilöstön digitaidot-hankkeelle saatiin valtionavustusta 16 000 €. Hanketta hallinnoi Vieremän kansalaisopisto ja hanke päättyi 30.6.2022. Hankkeen aikaan kansalaisopistojen henkilökuntaa koulutettiin digitaalisten menetelmien käyttöön opetuksessa ja markkinoinnissa.

Erasmus+ kansainvälinen konsortiohanke Suonenjoen (hallinnoija), Siilinjärven, Pielaveden, Kiuruveden, Lapinlahden ja Vieremän kansalaisopistoissa jatkui kevätlukukauden 2022 ajan. Uutena hankkeena alkoi MOTTI – monipuolisia taitoja tietotekniikkaan. Hanketta hallinnoi Kiuruvesi ja hankkeessa ovat mukana Keitele, Pielavesi, Pihtipudas, Sonkajärvi, Viitasaari ja Vieremä.

MOTTI- hankkeen rahoituksella kehitettiin etä- ja hybridiopetusta ja parannettiin saavutettavuutta. Kansalaisopiston tiedottamiskanavana ovat olleet paikallislehdet, radio, internet ja sosiaalisen median kanavista Facebook ja Instagram sekä ilmoitustaulut.

Tavoite	Mittari	Tp 2021	Ta 2022	Tot 2022
Tehokas ja taloudellinen hallinto	€ / opetustunti	33,42	33,12	27,66
Korkeatasoinen opetus kuntalaisille itsensä kehittämiseen	€ / toimihenkilö	80 192	86 109	90 633
	€ / opetustunti	39,44	57,80	40,51
	€ / opettaja	2 660	3 339	2 553

Kysyntä- ja laajuustiedot:	Tp 2021	Ta 2022	Tot 2022
Opetustunnit, valtionosuuteen oikeuttavat	2 377	2 600	2 458
Opetustunnit, hankerahoitus	118		
Opiskelijamäärä	488	550	566

Tuotannontekijät/suoritteet:	Tp 2021	Ta 2022	Tot 2022
Opettajien lukumäärä	37	45	39
Muu henkilöstö	1,04	0,75	0,75
Opetustunti euroa / opettaja	2 660	3 339	2 553
Opetustunti euroa / opiskelija	236	273	176

3610 Kansalaisopisto	Alkuperäinen talousarvio	Talousarvio-muutokset	Talousarvio muutosten jälk.	Toteutuma 1-12 / 2022	Poikkeama
Toimintatuotot					
Maksutuotot	14 000	0	14 000	17 070	3 070
Tuet ja avustukset	10 000	0	10 000	12 888	2 888
Toimintatuotot yhteensä	24 000	0	24 000	29 958	5 958
Toimintakulut					
Henkilöstökulut	-161 890	0	-161 890	-157 705	4 185
Palkat ja palkkiot	-126 890	0	-126 890	-124 564	2 326
Henkilösivukulut	-35 000	0	-35 000	-33 142	1 858
Eläkekulut	-29 550	0	-29 550	-28 547	1 003
Muut henkilösivukulut	-5 450	0	-5 450	-4 595	855
Palvelujen ostot	-32 301	0	-32 301	-31 374	927
Aineet, tarvikkeet ja tavarat	-3 000	0	-3 000	-2 892	108
Muut toimintakulut	-28 228	0	-28 228	-28 274	-46
Toimintakulut yhteensä	-225 419	0	-225 419	-220 245	5 174
Toimintakate	-201 419	0	-201 419	-190 287	11 132
Tilikauden ylijäämä/alijäämä	-201 419	0	-201 419	-190 287	11 132
Vyörytyserät	-16 182	0	-16 182	-12 083	4 099

TALOUSARVION TOTEUTUMINEN

Käyttötalous**Toimielin: Sivistyslautakunta****Tulosityksikkö: Kirjasto****Tilivelvollinen: Sivistysjohtaja****Palveluajatus/toiminta-ajatus**

Kirjasto palvelee kaikenikäisiä ihmisiä heidän tiedontarpeissaan ja harrastuksissaan sekä luo edellytyksiä virikkeiseen elämään, tarjoamalla käyttöön aineistokokoelmat, tilat, ajanmukaiset tiedonhaunmenetelmät ja -välineet sekä henkilökunnan asiantuntemuksen.

Painopisteet ja tavoitteet	Toimenpide	Mittari
Palveluiden sopeuttaminen vallitseviin toimintaedellytyksiin	Palveluiden tarjoaminen sekä tapahtumien ja yhteistyön järjestäminen vastuullisesti koronatilanne huomioiden resurssien sallimissa rajoissa	Palvelujen käyttö- ja kävijämäärät
Itä-Suomen kirjastojen palvelulupauksen toteuttaminen	Toteutetaan etenkin ”Kaikille mahdollisuus lukea” - lupauksista kehittämällä monipuoliseen lukemiseen ja monilukutaidon edistämistä	Kirjaston kävijä- ja lainausmäärät

Toiminta ja tavoitteiden saavuttaminen

Vieremän kunnankirjasto tuottaa kuntalaisille kirjastopalveluita osana Rutakko-kirjastoverkkoa. Kirjaston toimintaa määrittivät alkuvuodesta Korona-pandemian tuomat rajoitukset ja suositukset. Toimintaa toteutettiin vallitsevien ohjeiden mukaan. Rajoitusten päätyttyä kirjastossa päästiin taas järjestämään tapahtumia ja ryhmä- ja kokoustoimintaa normaalisti.

Vieremän kirjasto ja omatoimikirjasto olivat avoinna normaalisti, tammikuun aluevaaleista ja ajoittaisia kirjastojärjestelmän päivityksistä ja huolloista johtuvia hetkellisiä muutoksia lukuun ottamatta. Kirjasto toimi aluevaalien ennakoäänestyspaikkana, jolloin omatoimikirjasto oli suljettu. Aluevaaleissa kirjaston henkilökunta toimi osittain vaalivirkailijoina. Kesä-heinäkuussa kirjaston asiakaspalvelu oli avoinna supistetummin kesäaukioloaikojen mukaan. Omatoimikirjasto palveli kesän ajan normaalisti. 26.8. kirjasto suljettiin henkilöstön kehittämispäivän takia. Normaaleja aukioloaikoja päivitettiin viikolla 43 vastaamaan asiakastoiveisiin, kirjaston kehittämistarpeeseen sekä henkilöstötilanteeseen. Omatoimikirjaston aukioloajat pysyivät samoina. Työhyvinvointiin kiinnitettiin huomiota ja lakisääteinen työpaikkaselvitys tehtiin yhteistyössä työterveyden kanssa. Henkilöstön työturvallisuustaitoja päivitettiin.

Kirjastonjohtajana aloitti 3.1.2022 Marjo Vornanen. Lisäksi henkilöstömuutoksena oli toimistosihteerin eläköityminen maaliskuussa ja kirjastoavustajan (50 %) eläköityminen joulukuussa. Kirjastoavustajan osa-aikainen toimi täytettiin joulukuussa. Kirjastossa työskenteli myös harjoittelijoita, kesätyöntekijöitä ja TET-jaksolaisia yhteensä 8. Sonkajärven kirjaston kanssa yhteistyössä toteutettava seniorikirjastotyön hanke käynnistyi maaliskuussa, jonka tiimoilta mm. käynnistettiin kirjaston kotipalvelu.

Kirjastoauto Virkku liikennöi parillisilla viikoilla vähentyneen henkilöstöressurssin perusteella. Kirjastoauto toimi myös tammikuussa aluevaalien ennakoäänestyspaikkana ja kirjastoautonkuljettaja vaalivirkailijana. Virkku tarjosi päiväkodeille ja kouluille kirjalaatikkopalvelua sekä ajoi osan vuodesta koulujen ruokahuoltokuljetuksia. Kesällä Virkku liikennöi asiakkaiden kesätoivereitin mukaan viikoilla 23 ja 30. Myös syksyn vakioreittiä varten kerättiin asiakkaiden toiveita. Kirjastoautotoiminnan tiimoilta, kirjastosta oltiin mukana ja kirjastoautonkuljettaja-virkailija toimi ohjausryhmässä, Savon kirjastoautot -hankkeessa (Savon AKE).

Vieremän kunnankirjastossa tehtiin yhteensä 54 856 lainaa (sis. e-aineistot). Lainaajia oli 1233. Pääkirjastossa käytiin asiakaspalveluaikoina yhteensä 14 811 ja omatoimiaikaan 10 057 kertaa. Kirjastoautossa käytiin 1220 kertaa ja lainattiin 11 117 kertaa. Kirjastossa järjestettiin 78 kirjallisuus-, lukemisedistämis-, digi- ja kulttuuritapahtumaa, joissa osallistujamäärä oli yhteensä n. 2000. Kirjaston näyttelytilassa järjestettiin yhteensä 15 näyttelyä.

Kirjaston esitteet uusittiin ja julkaistiin alkuvuodesta ja Vieremän kirjasto toteutti Rutakko-kirjastoille yhteisen englanninkielisen kirjastoposterin. Some-viestintään kiinnitettiin huomiota.

Hankintoja tehtiin 2090 kpl ja etäkäyttöinen e-aikakauslehtipalvelu otettiin käyttöön. Myös kotiseutukokoelmaa pidettiin yllä ja päivitettiin. Erityisesti vieraskielistä kirjallisuutta hankittiin tänä vuonna asiakastoiveita kuullen. Lainattavien välineiden kokoelmaa täydennettiin paljon ja täydennyksiä lainattavaksi saatiin esimerkiksi lasten tempuratapaketti, ompelukone, liikuntavälineitä, soittimia ja energiamittarit. Lehtisaliin tehtiin omahoitopiste yhteistyössä Ylä-Savon SOTEn kanssa. Vuoden 2022 aikana päivitettiin kirjaston digilaitteistoa ja kirjastoon hankittiin esimerkiksi dokumenttikamera satutuokioita varten, korttipäätte, uusi lainausautomaatti ja digitointipiste.

Lasten- ja nuortenkirjastotyötä kehitettiin ja kouluyhteistyöhön koottiin vuosikello. Kirjastosta tehtiin satutuokioita, kirjavinkkauksia ja kirjastokäytönopastuksia. Kaikille 7. ja 1. luokkalaisille lähetettiin kirjastokirje ja esite. Satutuokioilla käytiin 360 kertaa. Kirjavinkkauksia tehtiin yhteensä 16, joihin osallistui 250 oppilasta. Kaikki koululuokat ja päiväkotiryhmät vierailivat kirjastossa viikoittain. Kirjasto oli mukana Lukeva koulu -yhteistyössä, jossa kouluyhteistyön mallia päästiin kehittämään edelleen.

Kirjasto julkaisi Vieremä 100 -kirjavinkkivideoita Youtube- ja some-kanavillaan, jotka tavoittivat n. 600 katsojaa. Myös lukuhaasteita ja kirjanäyttelyitä järjestettiin ajankohtaisilla teemoilla. Lasten- ja nuortenaineiston sijoittelua kehitettiin saavutettavuuden näkökulmasta. Lasten satunurkan seinälle hankittiin seinämaalaukset, iisalmelaisten taiteilijoiden Sanna Svenskin ja Juppu Kallion ”Piilosleikkihetki”. Nuortennurkkaa sisustettiin ajanviettoon sopivammaksi. Lisäksi digitointipisteen päivityksen myötä, lanseerattiin myös pelipiste.

Tavoitteen kohde	Mittari	Tp 2021	Ta 2022	Tot 2022
Monipuolisen kirjastoaineiston hankinta	*kirjat kpl/1000 as 3427as. (kirjahankinnat yht. 1674)	524	560	489
	*muu aineisto kpl/1000 as (yht. 416)	85	85	121
	*sanoma- ja aikakauslehdet vsk/1000 as.	23	23	22

Kysyntä- ja laajuustiedot:	Tp	Ta	Tot
----------------------------	----	----	-----

	2021	2022	2022
Lainajien lukumäärä	975	1250	1233
Lainat/vuosi	42 983	52 000	54 856
euroa/laina	5,63	4,66	5,6
euroa/asukas (3427 as.)	68,67	67,65	87,7

Tuotannontekijät/suoritteet:	Tp 2021	Ta 2022	Tot 2022
Henkilöstö	3,87	3,7	3,75
Aukiolotunnit	4205	5400	12 655
Aineisto, kpl	56 996	54 000	57 514
Lainaukset/asukas (3427 as.)	12,2	14,0	15,7
Kirjastokäynnit/asukas	5,3	10	7,6

3620 Kirjasto	Alkuperäinen talousarvio	Talousarvio- muutokset	Talousarvio muutosten jälk.	Toteutuma 1-12 / 2022	Poikkeama
Toimintatuotot					
Myyntituotot	8 000	0	8 000	4 105	-3 895
Maksutuotot	2 100	0	2 100	1 231	-869
Tuet ja avustukset	0	0	0	991	991
Muut toimintatuotot	1 800	0	1 800	1 800	0
Toimintatuotot yhteensä	11 900	0	11 900	8 127	-3 773
Toimintakulut					
Henkilöstökulut	-149 210	0	-149 210	-142 191	7 019
Palkat ja palkkiot	-115 870	0	-115 870	-111 524	4 346
Henkilösivukulut	-33 340	0	-33 340	-30 667	2 673
Eläkekulut	-28 350	0	-28 350	-26 495	1 855
Muut henkilösivukulut	-4 990	0	-4 990	-4 173	817
Palvelujen ostot	-46 862	0	-46 862	-45 916	946
Aineet, tarvikkeet ja tavarat	-57 400	0	-57 400	-52 073	5 327
Muut toimintakulut	-64 866	0	-64 866	-65 408	-542
Toimintakulut yhteensä	-318 338	0	-318 338	-305 588	12 750
Toimintakate	-306 438	0	-306 438	-297 461	8 977
Poistot ja arvonalentumiset					

Suunnitelman mukaiset poistot	-5 520	0	-5 520	-5 774	-254
Poistot ja arvonalentumiset yhteensä	-5 520	0	-5 520	-5 774	-254
Tilikauden tulos	-311 958	0	-311 958	-303 235	8 723
Tilikauden ylijäämä/alijäämä	-311 958	0	-311 958	-303 235	8 723
Vyörytyserät	-22 245	0	-22 245	-16 762	5 483

TALOUSARVION TOTEUTUMINEN

Käyttötalous**Toimielin: Sivistyslautakunta****Tulosityksikkö: Kulttuuritoimi****Tilivelvollinen: Sivistysjohtaja****Palveluajatus/toiminta-ajatus**

Kulttuuritoimi järjestää eri ikäisille kuntalaisille mahdollisuuksia tutustua kulttuurin eri alueisiin ja kokea elämyksiä.

Kulttuuritoiminnalla rakennetaan myönteistä kunnan imagoa myös kuntaan muuttaville uusille asukkaille.

Toiminnan painopisteet ja tavoitteet:

1. Kulttuuritoimi järjestää yksin ja/tai yhdessä eri järjestöjen, yhteisöjen ja yritysten kanssa kulttuuritapahtumia ja retkiä.
2. Museoesineiden luettelointia ja siirtämistä sähköiseen järjestelmään jatketaan.
3. Kulttuuritoimi on aktiivisesti mukana Ylä-Savon kulttuuritoimien verkostossa ja yhteisissä hankkeissa.

Toiminta ja tavoitteiden saavuttaminen

1. Vieremä 100 -juhlavuoden aikana kulttuuritoimi osallistui 34 tapahtumaan. Näitä olivat muun muassa Liisan huivitus, Juhliva kylä -linja-autokierrokset, kansallisen veteraanipäivän juhla Sonkajärvellä, Huiluuruppeema -näytelmä, kesäkauden avajaiset torilla, valatilaisuus, kansallis- ja perinnepukujen tuuletuspäivä ja vauvajuhla. Lisäksi kulttuuritoimi järjesti konsertteja ja muita musiikki- ja kulttuuritilaisuuksia. Suurin osa tapahtumista toteutettiin lähitapahtumana, mutta joihinkin tilaisuuksiin oli mahdollisuus osallistua myös etäyhteyden välityksellä. Näin mahdollistettiin esimerkiksi hoivakodin asukkaiden osallistuminen tapahtumiin. Lokakuussa vanhustenviikkoa vietettiin teemalla Yhdessä luontoon – joka iän oikeus. Vanhustenviikon ohjelmaan kulttuuritoimi osallistui muun vapaa-aikatoimen kanssa yhteisissä sekä kulttuuritoimen erillisissä tapahtumissa. Joulukuussa juhlittiin itsenäisyyspäivää ja 100-vuotiasta Vieremää. Vieremän kulttuuripalkinnon sai Ellen Kellberg. Perinteistä Kulttuurimäen joulua vietettiin joulukuussa ja tilaisuuteen osallistui yli 350 katsojaa.

Tapahtumia järjestettiin yhteistyössä eri toimijoiden kanssa. Yhteistyötahoja olivat muun muassa Vieremän Martat ry, Vieremän Eläkeläiset ry, Eläkeliiton Vieremän paikallisyhdistys, Vieremän 4H-yhdistys, MLL Vieremän paikallisyhdistys, Vieremän seurakunta, Ylä-Savon SOTE, kyläyhdistykset ja Kulttuuri kuulolla -kehittämistehtävä sekä Ylä-Savon kulttuurivastaavat. Tapahtumien katsojamäärä vaihteli 10-600 välillä. Kirjastolla järjestettiin taidenäyttely ja erilaisia valokuvanäyttelyitä.

2. Museolle palkattiin museotyöntekijä 3.10.-11.12.2022 väliseksi ajaksi Museoviraston myöntämän paikallismuseoiden hankeavustuksen (5000 €) turvin jatkamaan kokoelmien luettelointi- ja digitointityötä. Kotiseutumuseo ja hevosajoneuvomuseo sekä piknikalue olivat auki kesä- ja heinäkuun ajan arkisin klo 10–13. Alueella oli mahdollisuus tutustua hevosajoneuvoihin ja pieneen tuparakennukseen sekä metsäkämppiin. Museon markkinointia tehostettiin some-markkinoinnilla sekä järjestämällä pienimuotoisia tapahtumia museolla.

3. Ylä-Savon kulttuuritoimien yhteistyö oli tiivistä. Ylä-Savon yhteinen kulttuurifoorumi järjestettiin Lapinlahdella. Vuoden 2022 kulttuurilähettilääksi valittiin Eero Pitkänen Sonkajärveltä. Vieremän kulttuuritoimi osallistui tilaisuuteen ja isännöi vuoden 2023 kulttuurifoorumia. Vieremän kulttuuritoimi osallistui Kulttuuri kuulolla -Pohjois-Savon alueellisen kehittämistehtävän verkostokokouksiin ja Jyväskylän opintomatkaan. Pohjois-Savon yhteinen kulttuuristrategia valmistui vuoden 2022 lopussa.

Kylien kehittäminen

Kylä- ja yhdistysparlamentti kokoontui kolme kertaa. Aiheena olivat mm. Vieremä 100-juhlavuoden tapahtumat ja kyläkyltit. Tapahtumista tiedotettiin paikallislehdissä, Info-TV:ssä, kunnan sosiaalisen median kanavilla sekä lisalmi ja Tienoot -infonäyttöillä.

Tavoite	Mittari	Tp 2021	Ta 2022	Tot 2022
Laadukas kulttuuripalvelu	euroa/asukasmäärä (3 427)	16,47	23,78	18,16

Kysyntä- ja laajuustiedot:	Tp 2021	Ta 2022	Tot 2022
Kulttuuripalvelujen käyttäjät, livenä	1550		3 053
Kulttuuripalvelujen käyttäjät, verkossa	4 000	1 000	2 050

Tuotannontekijät/suoritteet:	Tp 2021	Ta 2022	Tot 2022
Kulttuuritapahtumien lukumäärä, livenä	11	10	34
Kulttuuritapahtumien lukumäärä, verkossa	11		4
Henkilöstö	0,32	0,2	0,2

3630 Kulttuuri	Alkuperäinen talousarvio	Talousarvio- muutokset	Talousarvio muutosten jälk.	Toteutuma 1-12 / 2022	Poikkeama
Toimintatuotot					
Maksutuotot	3 000	0	3 000	0	-3 000
Tuet ja avustukset	7 300	0	7 300	5 500	-1 800
Toimintatuotot yhteensä	10 300	0	10 300	5 500	-4 800
Toimintakulut					
Henkilöstökulut	-24 640	0	-24 640	-22 167	2 473
Palkat ja palkkiot	-20 270	0	-20 270	-18 357	1 913
Henkilösivukulut	-4 370	0	-4 370	-3 810	560
Eläkekulut	-3 500	0	-3 500	-3 120	380
Muut henkilösivukulut	-870	0	-870	-690	180
Palvelujen ostot	-35 384	0	-35 384	-30 580	4 804
Aineet, tarvikkeet ja tavarat	-1 650	0	-1 650	-1 502	148
Avustukset	-1 250	0	-1 250	-1 250	0
Muut toimintakulut	-12 206	0	-12 206	-9 324	2 882
Toimintakulut yhteensä	-75 130	0	-75 130	-64 823	10 307
Toimintakate	-64 830	0	-64 830	-59 323	5 507
Poistot ja arvonalentumiset					
Suunnitelman mukaiset poistot	-2 950	0	-2 950	-2 923	27
Poistot ja arvonalentumiset yhteensä	-2 950	0	-2 950	-2 923	27
Tilikauden tulos	-67 780	0	-67 780	-62 246	5 534
Tilikauden ylijäämä/alijäämä	-67 780	0	-67 780	-62 246	5 534
Vyörytyserät	-4 298	0	-4 298	-3 556	742

TALOUSARVION TOTEUTUMINEN

Käyttötalous**Toimielin: Sivistyslautakunta****Tulosityksikkö: Liikuntapalvelut****Tilivelvollinen: Sivistysjohtaja****Palveluajatus/toiminta-ajatus**

Liikuntatoimen palveluilla tuetaan ennaltaehkäisevää terveydenhoitoa aktivoimalla kuntalaisia liikkumaan monipuolisesti. Liikuntatoimi luo edellytyksiä liikkumiseen tarjoamalla erilaisia liikuntapalveluja sekä tukemalla urheiluseuroja, eri järjestöjä ja liikuntatoimintaan suuntautunutta kansalaistoimintaa.

Toiminnan painopisteet ja tavoitteet

Tavoitteena on luoda sellaiset edellytykset, että kuntalaisilla on mahdollisuus liikunnan harrastamiseen omien tavoitteiden ja tarpeiden mukaisesti. Tarjoamalla monipuolisia liikuntapalveluja ohjataan koko väestöä liikkumaan aktiivisesti ja kannustetaan terveelliseen elämäntapaan.

1. Järjestetään erilaisia liikuntatapahtumia ja ohjattua liikuntatoimintaa eri kohderyhmille, ottaen huomioon erityisesti järjestöliikunnan ulkopuolelle jäävät kohderyhmät sekä erityisiä tarpeita omaavat väestöryhmät.
2. Toimitaan yhteistyössä liikuntaa järjestävien tahojen kanssa ja osallistutaan liikuntatapahtumien järjestämiseen.
3. Koulujen kanssa yhteistyössä järjestetään koululaisille monipuolista liikuntatoimintaa.

Toiminta ja tavoitteiden saavuttaminen

1. Liikuntatoimi järjesti erilaisia liikunta-aktiviteettejä ympäri vuoden. Säännöllistä ohjattua liikuntaa järjestettiin ikääntyville, aikuisväestölle, kehitysvammaisille, päihde- ja mielenterveyskuntoutujille, koululaisille ja alle kouluikäisille. Ikääntyville kuntalaisille järjestettiin vesijumppakuljetukset ja -ohjaukset Iisalmen uimahallissa kerran viikossa. Uusi, osallistava ja yhdenvertaisuutta tukeva, liikuntaryhmä Seniorisali aloitti toimintansa syyskuussa 2022. Seniorisali on ikääntyville tarkoitettu kaikille avoin, maksuton, vertaisohjaajapohjaisesti toimiva lihasvoimaharjoitteluryhmä, jonka toimintaa koordinoi liikuntatoimi.

2. Teknisen toimen kanssa yhteistyössä on tarjottu liikuntapaikkoja ja -välineitä kuntalaisten käyttöön. Yhteistyössä urheiluseurojen, muiden yhdistysten sekä eri tahojen kanssa järjestettiin useita liikuntatapahtumia vaihtelevilla teemoilla.

3. Koulujen kanssa yhteistyössä järjestettiin erilaisia liikuntatapahtumia mm. hiihtomestaruuskilpailut, yleisurheilukilpailut ja maastajuoksupahtuma Itäisellä koululla. Kouluille järjestettiin uimahallikuljetuksia Iisalmen ja Kiuruveden uimahalleihin. Lasten uimaopetusta tuettiin myös Iisalmen uimahallin uimakoulujen maksuttomuudella ikäluokissa 5-8 vuotta.

Tavoite	Mittari	Tp 2021	Ta 2022	Tot 2022
Laadukkaat ja edulliset liikuntapalvelut	Liikuntatoiminnan kustannukset euroa/asukas (3426 as. 30.11.2022)	24,4	23,26	20,0
	Liikuntapalvelujen kustannukset euroa/asukas	74,19	78,58	72,0

Kysyntä- ja laajuustiedot:	Tp 2021	Ta 2022	Tot 2022
Kilpailutapahtumien lukumäärät	4	10	9
- osanottajat	450	850	930
Kuntotapahtumien lukumäärät	4	14	20
- osanottajat	184	700	3350
Ohjatut liikuntaryhmät / viikko	12	12	12
- kokoontumiskerrat (ohjauskertaa/vuosi)	252	252	336
- osallistujamäärät yhteensä	1824	1824	3024
Omatoimiset liikunta-aktiviteetit (jumppavideot)	28	-	3

* osallistujien keskiarvo / kokoontumiskerta

7,2

7,2

9

3640 Liikuntapalvelut	Alkuperäinen talousarvio	Talousarvio-muutokset	Talousarvio muutosten jälk.	Toteutuma 1-12 / 2022	Poikkeama
Toimintatuotot					
Maksutuotot	9 500	0	9 500	14 391	4 891
Tuet ja avustukset	0	0	0	21	21
Toimintatuotot yhteensä	9 500	0	9 500	14 412	4 912
Toimintakulut					
Henkilöstökulut	-47 720	0	-47 720	-43 882	3 838
Palkat ja palkkiot	-38 590	0	-38 590	-36 276	2 314
Henkilösivukulut	-9 130	0	-9 130	-7 606	1 524
Eläkekulut	-7 480	0	-7 480	-6 249	1 231
Muut henkilösivukulut	-1 650	0	-1 650	-1 357	293
Palvelujen ostot	-28 568	0	-28 568	-23 880	4 688
Aineet, tarvikkeet ja tavarat	-4 250	0	-4 250	-2 814	1 436
Avustukset	-16 350	0	-16 350	-16 300	50
Muut toimintakulut	-205 745	0	-205 745	-171 086	34 659
Toimintakulut yhteensä	-302 633	0	-302 633	-257 963	44 670
Toimintakate	-293 133	0	-293 133	-243 551	49 582
Poistot ja arvonalentumiset					
Suunnitelman mukaiset poistot	-2 912	0	-2 912	-2 912	0
Poistot ja arvonalentumiset yhteensä	-2 912	0	-2 912	-2 912	0
Tilikauden tulos	-296 045	0	-296 045	-246 463	49 582
Tilikauden ylijäämä/alijäämä	-296 045	0	-296 045	-246 463	49 582
Vyörytyserät	-19 899	0	-19 899	-14 147	5 751

TALOUSARVION TOTEUTUMINEN

Käyttötalous**Toimielin: Sivistyslautakunta****Tulosityksikkö: Nuorisopalvelut****Tilivelvollinen: Sivistysjohtaja****Palveluajatus/Toiminta-ajatus, nuorisotyö ja raittiustyö**

Tarkoituksena on tukea lasten ja nuorten kasvua yhteiskunnan jäseniksi. Korostaa kaikille kuntalaisille terveitä elämäntapoja ja valistaa eri päihteiden vaaroista. Tätä ajatusta toteutetaan yhteistyössä kunnan eri toimialojen, järjestöjen, yhteisöjen ja lasten ja nuorten vanhempien kanssa.

Toiminnan painopisteet ja tavoitteet

1. Nuorisovaltuusto jatkaa toimintaansa, ottaen kantaa ajankohtaisiin kunnallisiin asioihin. Taataan toimintamahdollisuudet nuorisovaltuuston toiminnalle ja vaikuttamismahdollisuuksille. Nuorisovaltuusto tekee yhteistyötä Ylä-Savon muiden nuorisovaltuustojen sekä muiden toimielimien kanssa.
2. Ylläpidetään nuorisotilan toimintaa niin yli 13-vuotiaille kuin alle 13-vuotiaille, joille nuorisotila on avoinna kaksi kertaa viikossa. Järjestetään kerho-, retki- ja leiritoimintaa yhteistyössä järjestöjen ja seurakunnan kanssa. Nuorisotoimi koordinoi vapaa-aikatoimen ja järjestöjen AVI:n tukemaa yhteistä kerhohanketta sekä Suomen Harrastamisen mallia, joka tarjoaa harrastus mahdollisuuksia vieremäläisille lapsille ja nuorille.
3. Monialainen työryhmä koordinoi Etsivää nuorisotyötä ja nuorisotakuun toteutumista Vieremällä. Etsivän nuorisotyön palvelut ostetaan palveluntuottajalta sekä Ankkuritoiminta.
4. Ehkäisevässä päihdetyössä tehdään yhteistyötä Ylä-Savon Soten päihde- ja mielenterveystyön kanssa.

Toiminta ja tavoitteiden saavuttaminen

1. Nuorisovaltuusto toimi aktiivisesti kokoustamalla neljä kertaa ja pitämällä kolme palaveria.
2. Nuorisotila oli koko vuoden normaalisti auki. Tila oli avoinna neljänä iltana viikossa yli 13-vuotiaille ja kahtena iltana viikossa alle 13-vuotiaille. Kesäleiri järjestettiin Itäisellä koululla 7–12-vuotiaille. Syksyleiri järjestettiin 10–12-vuotiaille lapsille seurakunnan sekä 4H:n kanssa Kyrönniemessä. Powerparkin retki toteutettiin kesäkuussa. Nuorisotoimi teki paljon yhteistyötä koulujen, 4H:n, seurakunnan, järjestöjen sekä muiden toimijoiden kanssa. Järjestöjen ja nuorisotoimen yhteistä kerhohanketta jatkettiin. Hankkeelle on saatu AVI:n tuki. Suomen harrastamisen malli jatkui AVI:n tukemana hankkeena.

Mykänlammen virkistyskalastus jatkui normaalisti.
3. Monialainen työryhmä kokoontui vuoden aikana neljä kertaa. Etsivän nuorisotyön ja Ankkuri-palvelut ostettiin lisälmen kaupungilta.
4. Syksyllä Ehkäisevän päihdetyön viikolla järjestettiin oppitunteja koululaisille sekä nuorille päihdevalistusilta.

Tavoite	Mittari	Tp 2021	Ta 2022	Tot 2022
Laadukkaat ja edulliset nuorisotoiminnan palvelut	nettokustannukset, euroa/asukas (3427 as.)	24,43	32,52	21,42
alle 29-vuotiaat (901 nuorta)	euroa/nuori	81,62	111,36	81,47

Kysyntä- ja laajuustiedot:	Tp 2021	Ta 2022	Tot 2022
Tapahtumien lukumäärä			24
Osallistujat		6 000	1900
Koululaisten kerhotoiminta	kerhot syksy	16	16
AVI:n tukema	kevät	16	16

Nuorisotilan käyttö 2022	Tp 2021	Ta 2022	Tot 2022
Nuorten illat	143 / 590	140 / 3000	116 / 936
Alakoululaisten illat	80 / 219	60 / 400	90 / 519
Kerhot/harjoitukset/kokoukset/leirit		5 / 500	20 / 200
Järjestöjen päiväkäyttö		15 / 300	16/135
Järjestöjen iltakäyttö		50 / 400	16/135
Kulttuuritoimi/kansalaisopisto	30 / 315	24 / 200	55 / 414
Sote/kunta perhekerho	23 / 338		18 / 252
muu tilapäiskäyttö		6 / 100	

3650 Nuorisopalvelut	Alkuperäinen talousarvio	Talousarvio- muutokset	Talousarvio muutosten jälk.	Toteutuma 1-12 / 2022	Poikkeama
Toimintatuotot					
Myyntituotot	0	0	0	1 175	1 175
Maksutuotot	2 000	0	2 000	4 380	2 380
Tuet ja avustukset	6 100	0	6 100	15 149	9 049
Muut toimintatuotot	0	0	0	669	669
Toimintatuotot yhteensä	8 100	0	8 100	21 373	13 273
Toimintakulut					
Henkilöstökulut	-54 190	0	-54 190	-53 708	482
Palkat ja palkkiot	-44 810	0	-44 810	-44 207	603
Henkilösivukulut	-9 380	0	-9 380	-9 501	-121
Eläkekulut	-7 630	0	-7 630	-7 905	-275
Muut henkilösivukulut	-1 750	0	-1 750	-1 596	154
Palvelujen ostot	-22 517	0	-22 517	-30 020	-7 503
Aineet, tarvikkeet ja tavarat	-8 900	0	-8 900	-6 055	2 845
Avustukset	-6 100	0	-6 100	-4 250	1 850
Muut toimintakulut	-15 769	0	-15 769	-17 275	-1 506
Toimintakulut yhteensä	-107 476	0	-107 476	-111 308	-3 832
Toimintakate	-99 376	0	-99 376	-89 935	9 441
Tilikauden ylijäämä/alijäämä	-99 376	0	-99 376	-89 935	9 441
Vyörytyserät	-6 161	0	-6 161	-5 927	234

30 Sivistyslautakunta	Alkuperäinen talousarvio	Talousarvio-muutokset	Talousarvio muutosten jälk.	Toteutuma 1-12 / 2022	Poikkeama
Toimintatuotot					
Myyntituotot	48 000	77 500	125 500	160 463	34 963
Maksutuotot	175 960	0	175 960	169 609	-6 351
Tuet ja avustukset	42 284	69 400	111 684	163 515	51 831
Muut toimintatuotot	3 800	0	3 800	2 758	-1 042
Toimintatuotot yhteensä	270 044	146 900	416 944	496 344	79 400
Toimintakulut					
Henkilöstökulut	-4 681 447	-15 000	-4 696 447	-4 578 833	117 614
Palkat ja palkkiot	-3 765 977	-15 000	-3 780 977	-3 696 640	84 337
Henkilösivukulut	-915 470	0	-915 470	-882 193	33 277
Eläkekulut	-753 030	0	-753 030	-742 312	10 718
Muut henkilösivukulut	-162 440	0	-162 440	-139 881	22 559
Palvelujen ostot	-1 792 131	-146 900	-1 939 031	-1 864 957	74 075
Aineet, tarvikkeet ja tavarat	-306 152	0	-306 152	-233 135	73 017
Avustukset	-146 700	15 000	-131 700	-126 296	5 404
Muut toimintakulut	-1 341 582	0	-1 341 582	-1 296 635	44 947
Toimintakulut yhteensä	-8 268 012	-146 900	-8 414 912	-8 099 856	315 056
Toimintakate	-7 997 968	0	-7 997 968	-7 603 512	394 456
Poistot ja arvonalentumiset					
Suunnitelman mukaiset poistot	-78 911	0	-78 911	-86 473	-7 562
Poistot ja arvonalentumiset yhteensä	-78 911	0	-78 911	-86 473	-7 562
Tilikauden tulos	-8 076 879	0	-8 076 879	-7 689 985	386 894
Tilikauden ylijäämä/alijäämä	-8 076 879	0	-8 076 879	-7 689 985	386 894
Kustannuslaskennalliset erät	2 000	0	2 000	0	-2 000
Vyörytyserät	-447 268	0	-447 268	-344 719	102 549

TALOUSARVION TOTEUTUMINEN**Käyttötalous****Toimielin: Tekninen lautakunta****Tulosalue: Hallintopalvelut****Tilivelvollinen: Tekninen johtaja****Toiminta ja tavoitteiden saavuttaminen**

- toteuttaa kunnan rakentamis- ja kunnossapitotyöt
- hoitaa kunnan omistamia rakennuksia ja maaomaisuutta
- ylläpitää julkisia palvelulaitoksia ja hoitaa myös näihin liittyvät suunnittelu- ja hallintotehtävät
- lisäksi vastaa väestönsuojelusta, jätehuollon valvonnasta, mittaustoimesta, liikenneturvallisuuden parantamisesta kunnan ylläpitämillä kaduilla ja toimii ulkoilulain tarkoittamana kunnan leirintäviranomaisena

Teknisen lautakunnan päämääränä on, että toiminta-ajatuksen mukaiset tehtävät tulevat hoidetuksi kunnan ja kuntalaisten kannalta tehokkaasti, taloudellisesti ja tasapuolisesti sekä ympäristön laadun ja arvon huomioon ottaen.

Isännöintipalvelujen tuottaminen Kiinteistö Oy Vieremän Hakatalot, 13 754 euroa.

Vieremän Toimitilat Oy, hallinnointi, 10 293 euroa.

Toteutuma:

Asiakkaille voitiin tarjota suunnitelmien mukaiset peruspalvelut. Lautakunta kokoontui 9 kertaa käsitellen 50 pykälää. Lautakunnan kokoonpano Tero Pirinen pj, Heikki Kononen vpj, Markku Huttunen, Marjo Partanen ja Eveliina Vidgrén.

Luhtitalon rakentaminen työllisti hallintoa vielä alkuvuonna.

Mittaustoimi

Varsinaista mittaustoimintaa ei kunnassa ole. Rakennustarkastaja on suorittanut joitain rakennusten ja kiinteistörajojen mittauksia mutta tarkat mittaukset on ostettu lisälmen kaupungilta.

Toiminta ja tavoitteiden saavuttaminen

Kunnallisteknisellä suunnittelulla varmistetaan rakentamisen taloudellisuus ja tarkoituksenmukaisuus.

Asemakaava-alueen pohjakartta päivitettiin vuonna 2019.

Toteutuma

- asemakaavan pohjakartan täydennyskartoituksia:

Mäntytie 12 A (luhtitalo, varasto ja jätekatos)

Mäntytie 12 B ja C (rivitalot)

Mäntytien kevyenliikenteenväylä

Helmikuja ja kevyenliikenteen jatke

Torikatos

Koirapuisto

Urhonkuja 3, pihasauna

Ahertajantie 6, uusi toimitilarakennus

Mäntytie 24, rakennus purettu

- kunnallistekniikan rakentamisen merkintämittauksia

- kiinteistökauppojen valmistelua; Kama-ryhmän käsittelemät kiinteistökauppa ehdotukset (tontit ja määräalat) 3 kpl

- maanvaihtokauppa Onni-Anttila 925-418-11-202

- Honkamäki, määräalan osto (metsäalue)

- määräalan myyntitarjous Vanha-Malila 925-418-9-98

- kiinteistötietojärjestelmän ja osoiterekisterien ajan tasalla pitoa

- poikkeamislupahakemuksia ei ole tullut v. 2022

Pelastustoimi

Vuoden 2004 alusta pelastustoimi siirtynyt Pohjois-Savon alueelliselle pelastuslaitokselle.

Maksuosuus v. 2022 oli 382 314 euroa.

Ympäristönsuojelu

Sisältyy Ylä-Savon Sote Ky:n maksuosuuteen.

Tavoitteen kohde	Mittari	Toteutuma 2022
Teknisen hallinnon talousarvion pitävyys seuranta	Talousarviossa pysyminen / talousarvion seuranta 4 x vuodessa	Toteutui
Asemakaava-alueen pohjakartan ajan tasalla pito	Tiedot tarkistetaan kerran vuoteen syksyllä, myönnettyjen rakennuslupien sekä maastotarkastelun perusteella	Toteutui
Huolehditaan, että kaavoitus käynnistyy	KAMA-toimikunta hyväksyy kaavoitettavan alueen ja kaavoitusaikataulun	Toteutui
Tuotetaan isännöintisopimuksen mukaista palvelua	KT Oy Vieremän Hakatalot Oy:n hallituksen ja kunnan välisessä konserni-illassa annettu palaute.	Toteutui

Tuotannontekijät/suoritteet:	Tp 2021	Ta 2022	Tp 2022
Henkilöstö	4	4	4

500 Teknisen hallintopalvelut	Alkuperäinen talousarvio	Talousarvio-muutokset	Talousarvio muutosten jälk.	Toteutuma 1-12 / 2022	Poikkeama
Toimintatuotot					
Myyntituotot	23 000	0	23 000	24 047	1 047
Tuet ja avustukset	0	0	0	10	10
Muut toimintatuotot	22 000	0	22 000	38 874	16 874
Toimintatuotot yhteensä	45 000	0	45 000	62 931	17 931
Toimintakulut					
Henkilöstökulut	-235 910	0	-235 910	-225 582	10 328
Palkat ja palkkiot	-163 480	0	-163 480	-156 558	6 922
Henkilösivukulut	-72 430	0	-72 430	-69 025	3 405
Eläkekulut	-65 630	0	-65 630	-63 334	2 296
Muut henkilösivukulut	-6 800	0	-6 800	-5 690	1 110
Palvelujen ostot	-479 557	0	-479 557	-453 833	25 724
Aineet, tarvikkeet ja tavarat	-9 100	0	-9 100	-5 771	3 329
Muut toimintakulut	-62 323	0	-62 323	-59 770	2 553
Toimintakulut yhteensä	-786 890	0	-786 890	-744 956	41 934
Toimintakate	-741 890	0	-741 890	-682 025	59 865
Poistot ja arvonalentumiset					
Suunnitelman mukaiset poistot	-8 495	0	-8 495	-7 746	749
Poistot ja arvonalentumiset yhteensä	-8 495	0	-8 495	-7 746	749
Tilikauden tulos	-750 385	0	-750 385	-689 771	60 614
Tilikauden ylijäämä/alijäämä	-750 385	0	-750 385	-689 771	60 614
Vyörytyserät	210 768	0	210 768	228 601	17 833

TALOUSARVION TOTEUTUMINEN**Käyttötalous****Toimielin: Tekninen lautakunta****Tulosalue: Yhdyskuntasuunnittelu****Tilivelvollinen: Tekninen johtaja****Toiminta ja tavoitteiden saavuttaminen**

Kaavoitus

Kunnallisteknisellä suunnittelulla varmistetaan rakentamisen taloudellisuus ja tarkoituksenmukaisuus.

Kaavoituksen valmistelu. KAMA kokoontui 5 kertaa ja käsitteli 15 pykälää.

Toteutuma:

Asemakaavoitus:

(asemakaavamuutoksia ei ollut v 2022)

Yleiskaavoitus:

Yleiskaavamuutos Vieremäki, kaavaluonnoksen käsittely

Yleiskaavamuutos, Vieremäki, kaavahdotuksen käsittely

Kysyntä ja laajuustiedot	Tp 2021	Ta 2022	Tot 2022
Yleiskaava-aluetta, ha	13615	13615	13615
Asemakaava-aluetta, ha	300	300	300
Ranta-asekaava-aluetta ha	102	102	102

510 Yhdyskuntasuunnittelu	Alkuperäinen talousarvio	Talousarvio-muutokset	Talousarvio muutosten jälk.	Toteutuma 1-12 / 2022	Poikkeama
Toimintakulut					
Palvelujen ostot	-6 100	0	-6 100	-3 114	2 986
Toimintakulut yhteensä	-6 100	0	-6 100	-3 114	2 986
Toimintakate	-6 100	0	-6 100	-3 114	2 986
Poistot ja arvonalentumiset					
Suunnitelman mukaiset poistot	-5 700	0	-5 700	-1 942	3 758
Poistot ja arvonalentumiset yhteensä	-5 700	0	-5 700	-1 942	3 758
Tilikauden tulos	-11 800	0	-11 800	-5 056	6 744
Tilikauden ylijäämä/alijäämä	-11 800	0	-11 800	-5 056	6 744
Vyörytyserät	-167	0	-167	-434	-267

TALOUSARVION TOTEUTUMINEN**Käyttötalous****Toimielin: Tekninen lautakunta****Tulosalue: Kiinteistötoimi / Maa- ja metsätilat****Tilivelvollinen: Tekninen johtaja****Toiminta ja tavoitteiden saavuttaminen**

Kunnan metsätiloja hoidetaan metsätaloussuunnitelman mukaan.

Metsänmyyntitulot 2 757 euroa, hakkeen myynti on kirjattu muihin laskutettaviin

Metsänhoitotyöt yht. 1 497 euroa

Valmisteltiin tuhkalannoitusta lämpölaitoksen tuhalla

Tonttien vuokraus

Vuokratulot 67 842 euroa

Peltojen vuokraus

Vuokratulot 4 232 euroa

Tavoitteen kohde	Mittari	Toteutuma 2022
Metsätilojen Metsätaloussuunnitelmat saatetaan ajan tasalle	Tekninen lautakunta määrittelee metsätaloussuunnitelmien uusimisjärjestyksen	Kaikkien kunnan metsätilojen metsäsuunnitelmat päivitetty ajalle 2018 - 2027

Kysyntä ja laajuustiedot	Tp 2021	Ta 2022	Tot 2022
Kunnan metsätilojen laajuus, ha	610	610	610

520 Kiinteistötoimi	Alkuperäinen talousarvio	Talousarvio-muutokset	Talousarvio muutosten jälk.	Toteutuma 1-12 / 2022	Poikkeama
Toimintatuotot					
Myyntituotot	20 000	0	20 000	2 757	-17 243
Muut toimintatuotot	65 000	0	65 000	72 991	7 991
Toimintatuotot yhteensä	85 000	0	85 000	75 747	-9 253
Toimintakulut					
Palvelujen ostot	-26 600	0	-26 600	-57 171	-30 571
Muut toimintakulut	-700	0	-700	-839	-139
Toimintakulut yhteensä	-27 300	0	-27 300	-58 010	-30 710
Toimintakate	57 700	0	57 700	17 737	-39 963
Tilikauden ylijäämä/alijäämä	57 700	0	57 700	17 737	-39 963
Vyörytyserät	-2 126	0	-2 126	-8 082	-5 956

TALOUSARVION TOTEUTUMINEN**Käyttötalous****Toimielin: Tekninen lautakunta****Tulosalue: Puistot ja yleiset alueet (530)****Tilivelvollinen: Kiinteistöpäällikkö****Toiminta ja tavoitteiden saavuttaminen**

Asemakaava-alueen viher- ja muiden yleisten alueiden, myös torin kunnossapito. Hoitotaso säilytetään nykyisellä tasolla.

KT Oy Vieremän Hakatalojen vihertyöt kunnan hoidettaviksi vuoden 2014 alusta, tulot 20 000 euroa.

Toteuma

Kunnossapidettäviä puistoalueita ja viherkaistoja on arviolta n. 4,7 ha.

Torialueen käyttö on vakiintunut.

Puistojen ja yleisten alueiden kunnossapito yhteensä 99 036 euroa.

Opiskelijoita ja kesätyöntekijöitä oli 15 kpl.

Hyötyjätepiste

Hyötyjätepisteen ylläpitomenot 9 348 euroa.

Ylijäämämaan ja hyötyjätepisteen ylläpito ja kehittäminen.

Hyötyjätepiste avoinna kuntalaisille kahtena päivänä viikossa. Vastaanotettavan hyötyjätteen lajien määrä on lisääntynyt.

Tavoitteen kohde	Mittari	TP	TA	Taloussuunnitelma		
		2021	2022	2023	2024	2025
Puistojen ja yleisten alueiden hoitotasoluokituksen toteuttaminen	Tekninen lautakunta seuraa puistojen hoitotasoluokituksen toteutumista					
Hyötyjätepisteen ylläpito	Alueelle kuulumattoman jätemäärän seuranta					
Toteutetaan sovitut hoitotyöt kustannustehokkaasti	KT Oy Vieremän Hakataloilta tullut palaute					

Kysyntä ja laajuustiedot	Tp	Ta	Tot
	2021	2022	2022
Puistoalueiden laajuus, ha	4,7	4,7	4,7

Tuotannontekijät/suoritteet:	Tp	Ta	Tot
	2021	2022	2022
Ylläpitohenkilöstö, kesäaikana n. 5 kk, kausityöntekijät	4	4	4
Ylläpitohenkilöstö kesäaikana, opiskelijat ja koululaiset, 2vko/hlö	8	8	15

530 Puistot ja yleiset alueet	Alkuperäinen talousarvio	Talousarvio-muutokset	Talousarvio muutosten jälk.	Toteutuma 1-12 / 2022	Poikkeama
Toimintatuotot					
Tuet ja avustukset	0	0	0	178	178
Muut toimintatuotot	20 000	0	20 000	20 000	0
Toimintatuotot yhteensä	20 000	0	20 000	20 178	178
Toimintakulut					
Henkilöstökulut	-45 620	0	-45 620	-48 927	-3 307
Palkat ja palkkiot	-37 520	0	-37 520	-39 819	-2 299
Henkilösivukulut	-8 100	0	-8 100	-9 108	-1 008
Eläkekulut	-6 490	0	-6 490	-7 502	-1 012
Muut henkilösivukulut	-1 610	0	-1 610	-1 606	4
Palvelujen ostot	-22 800	0	-22 800	-22 212	588
Aineet, tarvikkeet ja tavarat	-24 500	0	-24 500	-24 944	-444
Muut toimintakulut	0	0	0	-563	-563
Toimintakulut yhteensä	-92 920	0	-92 920	-96 647	-3 727
Toimintakate	-72 920	0	-72 920	-76 469	-3 549
Poistot ja arvonalentumiset					
Suunnitelman mukaiset poistot	-28 677	0	-28 677	-27 198	1 480
Poistot ja arvonalentumiset yhteensä	-28 677	0	-28 677	-27 198	1 480
Tilikauden tulos	-101 597	0	-101 597	-103 666	-2 069
Tilikauden ylijäämä/alijäämä	-101 597	0	-101 597	-103 666	-2 069
Vyörytyserät	-15 696	0	-15 696	-13 465	2 231

TALOUSARVION TOTEUTUMINEN**Käyttötalous****Toimielin: Tekninen lautakunta****Tulosalue: Kunnallistekninen ylläpito (540)****Tilivelvollinen: Kiinteistöpäällikkö****Toiminta ja tavoitteiden saavuttaminen****Liikenneväylien ylläpito:****Toteutuma**

Katujen liikenneturvallisuus ja niiden liikennöitävyys pidetään asianmukaisella tasolla.

Kunnossapidettäviä katuja on 15,1 km, joista kestopäällystettyjä katuja on yhteensä n. 8,1 km.

Kevyenliikenteen väyliä on n. 6,5 km.

Kunnossapito maksoi n. 95 150 euroa.

Kaavateiden investointeja:

Mäntytien kevyen liikenteen väylä 186 210 euroa

Ritiläntien saneeraus 156 0120 €

Helmikuja 99 684 €

Katujen peruskorjausta, 29 397 euroa.

Yksityistiet:

Kunnan alueen yksityistieverkon kunnossapitoa tuetaan niin, ettei tienpito yksityiselle taloudelle käy kohtuuttoman kalliiksi. Haja-asutusalueen osoitejärjestelmä pidetään ajan tasalla.

Toteutuma

Avustettavia yksityisteitä 84 kpl, teiden kokonaispituus yhteensä 240,9,0 km sekä avustuspituus 204,1 km. Kunnossapitoavustus keskimäärin 364,83 euroa/km. Vuonna 2022 käytettiin rahaa yksityisteiden kunnossapitoon 74 163,52 €.

Avustettavia perusparannushankkeita oli 1 kappaletta ja avustusosuus yhteensä 4703,48 euroa.

Tiejaosto:

Toiminnalliset tavoitteet

Huolehtia kunnan yksityistieverkon suunnitelmallisesta kehittämisestä. Tiejaosto toimii yksityistielain mukaisena kunnan tiehallintoviranomaisena ja huolehtii yleisistä teistä annetuissa laissa tielautakunnalle säädetyistä tehtävistä sekä huolehtii kunnan yksityistieverkon suunnitelmallisesta kehittämisestä suunnitelman mukaan. Tiejaosto päättää yksityisteille tienpitoon myönnettävien avustusten jaosta valtuuston päättämien perusteiden mukaan sekä valvoo avustusten käyttöä.

Toteutuma

Tiejaosto on teknisen lautakunnan alainen ja koostuu lautakunnan jäsenistä:

Tero Pirinen puheenjohtaja, Heikki Kononen varapuheenjohtaja, Eveliina Vidgrén jäsen.

Tiejaosto kokoontui 2 kertaa ja käsitteli 4 §.

Tavoitteen kohde	Mittari	Tp 2021	Ta 2022	Tot 2022
Yksityisteiden tienpidon kustannusten kohtuullinen taso	avustus, euroa/km/vuosi	264,70	350	364,83
Tiejaosto seuraa yksityistie-avustusten käyttöä	Yksityisteille 1-2 tarkastusta/v	0	0	0

540 Kunnallistekniikka	Alkuperäinen talousarvio	Talousarvio-muutokset	Talousarvio muutosten jälk.	Toteutuma 1-12 / 2022	Poikkeama
Toimintatuotot					
Muut toimintatuotot	0	0	0	516	516
Toimintatuotot yhteensä	0	0	0	516	516
Toimintakulut					
Henkilöstökulut	-15 990	0	-15 990	-15 807	183
Palkat ja palkkiot	-13 430	0	-13 430	-13 184	246
Henkilösivukulut	-2 560	0	-2 560	-2 623	-63
Eläkekulut	-2 050	0	-2 050	-2 169	-119
Muut henkilösivukulut	-510	0	-510	-454	56
Palvelujen ostot	-102 780	0	-102 780	-110 897	-8 117
Aineet, tarvikkeet ja tavarat	-24 500	0	-24 500	-28 773	-4 273
Avustukset	-80 000	0	-80 000	-78 867	1 133
Muut toimintakulut	-1 500	0	-1 500	-442	1 058
Toimintakulut yhteensä	-224 770	0	-224 770	-234 786	-10 016
Toimintakate	-224 770	0	-224 770	-234 270	-9 500
Poistot ja arvonalentumiset					
Suunnitelman mukaiset poistot	-62 000	0	-62 000	-73 947	-11 947
Poistot ja arvonalentumiset yhteensä	-62 000	0	-62 000	-73 947	-11 947
Tilikauden tulos	-286 770	0	-286 770	-308 217	-21 447
Tilikauden ylijäämä/alijäämä	-286 770	0	-286 770	-308 217	-21 447
Vyörytyserät	-30 298	0	-30 298	-32 710	-2 412

TALOUSARVION TOTEUTUMINEN

Käyttötalous

Toimielin: Tekninen lautakunta

Tulosityksikkö: Tilapalvelu

Tilivelvollinen: Kiinteistöpäällikkö

Toiminta ja tavoitteiden saavuttaminen

Toimitilapalvelujen tehtävänä on pitää kunnan omistamat rakennukset käyttötarkoituksen edellyttämässä toimintakunnossa. Riittävällä kunnossapitotasolla voidaan varmistaa yhteisen omaisuuden säilyminen. Rakennusten huolellinen hoito ja kunnossapito lisää rakennuksen käyttöikä ja vähentää ennenaikaista peruskorjaustarvetta. Samalla se parantaa työskentelyolosuhteita.

Suoritettiin normaalit kiinteistönhoitoon liittyvät tehtävät.

Ilmanvaihtokanavien nuohous, mittaus ja säätö keskuskoulun kolmannen vaiheen osalta.

Investointeja toteutettiin seuraavissa kiinteistöissä:

Keskuskeittiön sekoittava pata 23 572 €

Liikuntahallin katto 52 753 €

Liikuntahallin lattia 31 766 €

Sotkanhelmen luhtitalo 500 690 € (investointi yhteensä 1 588 496 €)

Henkilöstö:

Kiinteistönhoitajat 2, Siivous 3 sekä siivoustyönohjaaja.

Yhdistelmätyöntekijöitä 4, joiden työaika jakaantunut lisäksi talonmiestöihin ja ruokahuoltoon.

Liikuntapaikkojen hoito:

Kaikkien kunnan kesä- ja talviliikuntapaikkojen ylläpito.

Liikuntapaikkojen hoidossa 2 vakinaista henkilöä

Liikuntapaikkojen ylläpito 137 005 euroa.

550 Tilapalvelu	Alkuperäinen talousarvio	Talousarvio-muutokset	Talousarvio muutosten jälk.	Toteutuma 1-12 / 2022	Poikkeama
Toimintatuotot					
Tuet ja avustukset	0	0	0	1 609	1 609
Muut toimintatuotot	2 106 950	130 000	2 236 950	2 205 250	-31 700
Toimintatuotot yhteensä	2 106 950	130 000	2 236 950	2 206 859	-30 091
Toimintakulut					
Henkilöstökulut	-266 690	0	-266 690	-250 416	16 274
Palkat ja palkkiot	-219 390	0	-219 390	-207 953	11 437
Henkilösivukulut	-47 300	0	-47 300	-42 463	4 837
Eläkekulut	-37 940	0	-37 940	-34 553	3 387
Muut henkilösivukulut	-9 360	0	-9 360	-7 910	1 450
Palvelujen ostot	-329 630	0	-329 630	-252 724	76 906
Aineet, tarvikkeet ja tavarat	-634 920	0	-634 920	-581 705	53 215
Muut toimintakulut	-88 900	-35 000	-123 900	-126 191	-2 291
Toimintakulut yhteensä	-1 320 140	-35 000	-1 355 140	-1 211 036	144 104
Toimintakate	786 810	95 000	881 810	995 824	114 014
Poistot ja arvonalentumiset					
Suunnitelman mukaiset poistot	-822 403	0	-822 403	-845 865	-23 461
Poistot ja arvonalentumiset yhteensä	-822 403	0	-822 403	-845 865	-23 461
Tilikauden tulos	-35 593	95 000	59 407	149 959	90 553
Tilikauden ylijäämä/alijäämä	-35 593	95 000	59 407	149 959	90 553
Kustannuslaskennalliset erät	0	0	0	0	0
Vyörytyserät	-180 552	0	-180 552	-168 721	11 831

TALOUSARVION TOTEUTUMINEN**Käyttötalous****Toimielin: Tekninen lautakunta****Tulosityksikkö: Ruoka- ja sivistyspalvelut (560)****Tilivelvollinen: Ruokapalvelupäällikkö****Siivouspalvelut: Toiminta ja tavoitteiden saavuttaminen**

Siivouspalveluhenkilöstön yleinen saatavuus heikkeni merkittävästi vuoden 2022 aikana, sen vuoksi yhtä vakinaista tointa ei pystytty täyttämään. Eteläisen koulun sisäilmasto aiheutti henkilöstön sairauspoissaoloja. Koulunhoitajan toimenkuvaa muuttamalla saatiin henkilöstöä siirrettyä Kirkonkylälle. Vajetta saatiin lisäksi helpotettua teknisen toimen puutarhatyöntekijän-, sekä työllistämistuella palkatun henkilön avulla. Eteläinen koulu suljettiin vuoden 2022 lopussa sisäilmasto-ongelmien vuoksi. Koulu jatkaa keväällä 2023 väistötiloissa Kyrönniemessä.

Ukrainan sota aiheutti hinnankorotuksia puhdistusaineisiin, siivousvälineisiin, pehmopapereihin, jätesäkkeihin, siivouskoneisiin sekä palveluluihin (mm. huolto ja vuokramatot).

Tavoitteen kohde		Tp	Ta	Tot
		2021	2022	2022
Siivouspalvelut tuotetaan edullisesti	euroa/m²	18,74	21,5	17,18
Siivouspalvelut tuotetaan tehokkaasti		485	411	499

Kysyntä ja laajuustiedot		Tp	Ta	Tot
Siivouskohteet ja siivottavat neliöt:		2021	2022	2022
	m ²	m ²	m ²	m ²
Koulukeskus	5	5198,00	5198,00	5198,00
Liikuntahalli	5	1525,00	1525,00	1525,00
Päiväkoti Nuppula	5	673,00	673,00	673,00
Päiväkoti Muksula	2	141,00	141,00	141,00
Päiväkoti Vekkula	1	96,5	96,5	96,5
Itäinen koulu	5	969,00	969,00	969,00
Pohjoinen koulu (ja Vekkula 2020)	5	1261,50	1261,50	1261,50
Eteläinen koulu	5	646,00	646,00	646,00
Kunnanvirasto	2	768,00	768,00	768,00
Kirjasto Lyhty	5	680,00	680,00	680,00
Kansalaisopisto Kipinä	1	386,00	386,00	386,00
Paloaseman varikko	1	377,90	377,90	377,90
Urheilukentän huoltorakennus	3	122,40	122,40	122,40
Yrittäjätalo, nuorisotila, luokat	5	236,00	236,00	236,00
Yrjölä B-talo	1	104,4	104,4	104,4
Maurin halli	1	63,2	63,2	63,2
YHTEENSÄ		13247,9	13247,9	13247,9

Ruokapalvelut: Toiminta ja tavoitteiden saavuttaminen

Ruokapalvelu purki vähitellen viranomaisten koronaohjeita ruokailun porrastuksista ja maskien käytöstä. Muussa ruokapalvelun toiminnassa noudatettiin normaaleja hygieniakäytäntöjä.

Ukrainan sota toi toimintaan epävarmuutta, mm. energian-, elintarvikkeiden-, koneiden-, laitteiden- ja palvelujen hintojen nousuja. Kaikki hinnankorotukset eivät ehtineet vaikuttaa täysimääräisinä vuoden 2022 aikana, mutta ne jatkuvat täysimääräisinä vuoden 2023 puolelle. On epävarmaa, miten hinnat kehittyvät jatkossa ja tuleeko joistakin elintarvikkeista jopa pulaa.

Vieremän kunnan juhluvuosi näkyi lukuisissa tapahtumissa, joista suurimpana oli Karjalan Lennoston sotilasvalan yleisöruokailun järjestäminen elokuussa. Ruokailijoita kävi 1500 henkeä.

Työpaikkaruokailu piristyi koronavuosien 2020–21 jälkeen huomattavasti vuoden 2022 aikana. Ylimääräistä tuloa kertyi myös sotilasvalan muonituksesta.

Keskuskeittiön toimintaa häiriötilanteissa parannettiin uusimalla 200 litrainen pata. Kylmiöiden, pakkahuoneen ja uuden padan liitettä on mahdollista saada jatkossa aggregaattiliitännään. Tekniikkaa testattiin marraskuussa 2022.

Eteläinen koulu suljettiin vuoden 2022 lopussa sisäilmasto-ongelmien vuoksi. Koulu jatkaa keväällä 2023 väistötiloissa Kyrönniemessä.

Ruoantuotannon Jamix-yhteistyö jatkuu vuonna 2023 Sonkajärven kanssa. Kiuruvesi jää pois kesäkuussa 2023 hyvinvointialueiden muutosten vuoksi. Sansia-yhteistyö jatkui elintarvikesopimusten ja keittiön laitteiden sekä niiden huollon osalta.

Tavoitteen kohde	Tp 2021	Ta 2022	Tot 2022
Ruokapalvelut tuotetaan edullisesti (keskihinta)	4,14	4,15	4,01
Ruokapalvelut tuotetaan tehokkaasti (suorite/tunti)	21,3	21,00	26,00

Kysyntä- ja laajuustiedot:	Tp 2021	Ta 2022	Tot 2022
Asiakasryhmät:			
Päiväkotilapset, Nuppula / Y-talo	57	55	55
Päiväkotilapset, Vekkula	15	15	15
Päiväkotikoti Muksula	15	15	15
Päiväkotikerho Vipeltäjät		10	10
Pienluokan lapset	5	5	5
Esikoululapset	28	26	38
Peruskoululapset	378	339	351
Lukiolaiset	50	45	45
Sivistystoimen aamupäivätoiminta	15	15	15
Sivistystoimen iltapäivätoiminta	35	35	35
Työpaikkaruokailijat	15	35	35

Tuotannontekijät/suoritteet:	Tp 2021	Ta 2022	Tot 2022
Henkilöstön lukumäärä 7,65 h/päivä	5,72	5,96	5,22

Tuotantotilat:			
Keskuskeittiöitä	1	1	1
Kuumennus/jakelukeittiöitä (kyläkoulut, päiväkotit Nuppula)	4	4	4
Ruoankuljetuskertoja (kirjasto-/huoltoauto)/vuosi	64	76	64
Suoritteita (kaikki yhteensä)/vuosi	123 028	110 000	125 880

560 Ruoka- ja siivouspalvelut	Alkuperäinen talousarvio	Talousarvio-muutokset	Talousarvio muutosten jälk.	Toteutuma 1-12 / 2022	Poikkeama
Toimintatuotot					
Myyntituotot	741 720	0	741 720	739 721	-1 999
Maksutuotot	0	0	0	27	27
Tuet ja avustukset	3 300	0	3 300	6 344	3 044
Muut toimintatuotot	0	0	0	1 071	1 071
Toimintatuotot yhteensä	745 020	0	745 020	747 162	2 142
Toimintakulut					
Henkilöstökulut	-418 360	0	-418 360	-383 909	34 451
Palkat ja palkkiot	-339 610	0	-339 610	-312 831	26 779
Henkilösivukulut	-78 750	0	-78 750	-71 078	7 672
Eläkekulut	-64 060	0	-64 060	-58 867	5 193
Muut henkilösivukulut	-14 690	0	-14 690	-12 211	2 479
Palvelujen ostot	-38 300	0	-38 300	-42 947	-4 647
Aineet, tarvikkeet ja tavarat	-226 150	0	-226 150	-235 364	-9 214
Muut toimintakulut	-42 298	0	-42 298	-42 019	279
Toimintakulut yhteensä	-725 108	0	-725 108	-704 239	20 869
Toimintakate	19 912	0	19 912	42 923	23 011
Poistot ja arvonalentumiset					
Suunnitelman mukaiset poistot	-11 406	0	-11 406	-3 906	7 500
Poistot ja arvonalentumiset yhteensä	-11 406	0	-11 406	-3 906	7 500
Tilikauden tulos	8 506	0	8 506	39 017	30 511
Tilikauden ylijäämä/alijäämä	8 506	0	8 506	39 017	30 511
Kustannuslaskennalliset erät	0	0	0	0	0
Vyörytyserät	-117 013	0	-117 013	-98 114	18 899

TALOUSARVION TOTEUTUMINEN

Käyttötalous**Toimielin: Tekninen lautakunta****Tulosalue: Rakennusvalvonta****Tilivelvollinen: Rakennustarkastaja****Toiminta ja tavoitteiden saavuttaminen**

Rakennusvalvonta

Rakennusvalvonnan tehtävät perustuvat Maankäyttö- ja rakennuslain ja asetuksen mukaiseen rakentamisen valvontaan kuten mm: rakennuslupa-asian käsittely, lausunnot ja kannanotot rakennuslain mukaisiin asemakaava-asioihin ja poikkeamislupa-asioihin, asuinrakennusten korjauksiin myönnettävien avustuksien käsittely, rakennustyön valvonta ja neuvonta, asuntorahaston ja maatalousministeriön kautta rahoitettujen kohteiden rakentamiseen liittyvä rakentamisen neuvonta ja valvonta.

Tavoitteen kohde	Mittari	Toteutuma 2022
Rakennusluvut käsitellään sujuvasti ja tehokkaasti	Rakennuslupahakemusten käsittelyaika enintään 2 vkoa	Toteutunut

Kysyntä ja laajuustiedot	Tp 2021	Ta 2022	Tot 2022
Rakennuslupia / toimenpidelupia (*sis. ilmoitukset)	48	*100	33
Purkamislupia	-		-
Poikkeamislupahakemuksia	5	3	-
Maisematyölupia	3		1
Jatkolupia rakentamiseen	3		-
Suunnittelutarveratkaisuja	1		-
Ilmoitukset rakentamiseen	13		24
Maankäyttö- ja rakennuslain mukaisia katselmuksia kpl / v	109	100	114
Maksujen kattavuus menoista %	21,1	21,8	14,7

Tuotannontekijät/suoritteet:	Tp 2021	Ta 2022	Tot 2022
Henkilöstö	1	1	1

600 Rakennusvalvonta	Alkuperäinen talousarvio	Talousarvio-muutokset	Talousarvio muutosten jälk.	Toteutuma 1-12 / 2022	Poikkeama
Toimintatuotot					
Maksutuotot	20 000	-10 000	10 000	8 683	-1 317
Tuet ja avustukset	0	0	0	10	10
Muut toimintatuotot	0	0	0	3 199	3 199
Toimintatuotot yhteensä	20 000	-10 000	10 000	11 892	1 892
Toimintakulut					
Henkilöstökulut	-66 750	0	-66 750	-64 227	2 523
Palkat ja palkkiot	-48 310	0	-48 310	-46 790	1 520
Henkilösivukulut	-18 440	0	-18 440	-17 437	1 003
Eläkekulut	-16 360	0	-16 360	-15 690	670
Muut henkilösivukulut	-2 080	0	-2 080	-1 747	333
Palvelujen ostot	-20 600	0	-20 600	-12 470	8 130
Aineet, tarvikkeet ja tavarat	-700	0	-700	-71	629
Muut toimintakulut	-3 674	0	-3 674	-4 256	-582
Toimintakulut yhteensä	-91 724	0	-91 724	-81 024	10 700
Toimintakate	-71 724	-10 000	-81 724	-69 132	12 592
Tilikauden ylijäämä/alijäämä	-71 724	-10 000	-81 724	-69 132	12 592
Vyörytyserät	-14 057	0	-14 057	-11 288	2 769

2.2. Investointien toteutumisvertailu

Investointiosan toteutumisvertailussa esitetään valtuuston hankkeittain hyväksymien määrärahojen ja tuloarvioiden toteutuminen. Toteutumisvertailussa esitetään investointihankkeen talousarviovuodelle hyväksytty määräraha ja sen käyttö sekä niiden erotus.

Toteutumisvertailussa seurataan myös hankkeen tai hankeryhmän tuloja sekä nettomenojen toteutumista.

Investointituloja ovat rahoitusosuudet ja pysyvien vastaavien myynnit.

	Alku- peräinen talous- arvio	Talous- arvio- muutokset	Talous arvio muutosten jälkeen.	Toteutuma 1-12 / 2022	Poikkeama	Poikk-%	Tot-%
2001 ICT-hankinnat	-15 000	0	-15 000	0	15 000	100,0 %	0,0 %
Menot	-15 000	0	-15 000	0	15 000	100,0 %	0,0 %
Tulot	0	0	0	0	0		

VIEREMÄN KUNTA

TILINPÄÄTÖS VUODELTA 2022

2005	Maa-alueiden hankinta ja myynt	-50 000	-72 240	-122 240	-26 000	96 240	78,7 %	21,3 %
Menot		-50 000	-72 240	-122 240	-26 000	96 240	78,7 %	21,3 %
Tulot		0	0	0	0	0		
2011	Kotisivut	-20 000	-10 000	-30 000	0	30 000	100,0 %	0,0 %
Menot		-20 000	-10 000	-30 000	0	30 000	100,0 %	0,0 %
Tulot		0	0	0	0	0		
2012	Talousraportointi	-20 000	10 000	-10 000	0	10 000	100,0 %	0,0 %
Menot		-20 000	10 000	-10 000	0	10 000	100,0 %	0,0 %
Tulot		0	0	0	0	0		
3001	Perukoulun atk-ja verkkohankin	-50 000	0	-50 000	-19 483	30 517	61,0 %	39,0 %
Menot		-50 000	0	-50 000	-19 483	30 517	61,0 %	39,0 %
Tulot		0	0	0	0	0		
3118	Kyläkoulujen liikuntaolo.kehi.	-10 000	0	-10 000	-9 822	178	1,8 %	98,2 %
Menot		-10 000	0	-10 000	-9 822	178	1,8 %	98,2 %
Tulot		0	0	0	0	0		
3119	Kk koulun opp kalust.uusiminen	-10 000	0	-10 000	-8 127	1 873	18,7 %	81,3 %
Menot		-10 000	0	-10 000	-8 127	1 873	18,7 %	81,3 %
Tulot		0	0	0	0	0		
3120	Kirj. digi.lait.ja lastenos, u	-10 000	0	-10 000	-8 981	1 019	10,2 %	89,8 %
Menot		-10 000	0	-10 000	-8 981	1 019	10,2 %	89,8 %
Tulot		0	0	0	0	0		
3211	Lukion atk ja verkkokustannuks	-15 000	0	-15 000	-7 537	7 463	49,8 %	50,2 %
Menot		-15 000	0	-15 000	-7 537	7 463	49,8 %	50,2 %
Tulot		0	0	0	0	0		
5003	Y-S:n paikkatietojär	-15 000	0	-15 000	0	15 000	100,0 %	0,0 %
Menot		-15 000	0	-15 000	0	15 000	100,0 %	0,0 %
Tulot		0	0	0	0	0		
5011	Puistorinteen alueen katusanee	-150 000	0	-150 000	0	150 000	100,0 %	0,0 %
Menot		-150 000	0	-150 000	0	150 000	100,0 %	0,0 %
Tulot		0	0	0	0	0		
5015	Vieremä-lis. kev.liik. väyl.su	-50 000	25 000	-25 000	-14 200	10 800	43,2 %	56,8 %
Menot		-50 000	25 000	-25 000	-14 200	10 800	43,2 %	56,8 %
Tulot		0	0	0	0	0		
5308	Matonpesupaikka	0	-30 000	-30 000	-26 038	3 962	13,2 %	86,8 %
Menot		0	-30 000	-30 000	-26 038	3 962	13,2 %	86,8 %
Tulot		0	0	0	0	0		
5404	Katujen peruskorjaus	-40 000	0	-40 000	-29 397	10 603	26,5 %	73,5 %
Menot		-40 000	0	-40 000	-29 397	10 603	26,5 %	73,5 %
Tulot		0	0	0	0	0		
5411	Hulevesijärjestelyt	-10 000	0	-10 000	-9 244	756	7,6 %	92,4 %
Menot		-10 000	0	-10 000	-9 244	756	7,6 %	92,4 %

Tulot		0	0	0	0	0		
5413 Kev.liik. Malilantie-Pett/Pons	-190 000	0	-190 000	-186 210	3 790	2,0 %	98,0 %	
Menot	-190 000	0	-190 000	-186 210	3 790	2,0 %	98,0 %	
Tulot	0	0	0	0	0			
5415 Sotkanhelmen al. katurakenteet	-100 000	0	-100 000	-99 684	316	0,3 %	99,7 %	
Menot	-100 000	0	-100 000	-99 684	316	0,3 %	99,7 %	
Tulot	0	0	0	0	0			
5418 Ritoläntie	-200 000	15 000	-185 000	-156 120	28 880	15,6 %	84,4 %	
Menot	-200 000	15 000	-185 000	-156 120	28 880	15,6 %	84,4 %	
Tulot	0	0	0	0	0			
5419 Biokaasuhankkeen infra	-120 000	0	-120 000	-86 894	33 106	27,6 %	72,4 %	
Menot	-120 000	0	-120 000	-86 894	33 106	27,6 %	72,4 %	
Tulot	0	0	0	0	0			
5420 Kumpp.kylän esirakentaminen	-100 000	0	-100 000	-100 960	-960	-1,0 %	101,0 %	
Menot	-100 000	0	-100 000	-100 960	-960	-1,0 %	101,0 %	
5541 Liikuntahalli, katon korjaus	-30 000	-25 000	-55 000	-52 753	2 247	4,1 %	95,9 %	
Menot	-30 000	-25 000	-55 000	-52 753	2 247	4,1 %	95,9 %	
Tulot	0	0	0	0	0			
5542 Liikuntahallin lattia	-300 000	102 240	-197 760	-31 766	165 994	83,9 %	16,1 %	
Menot	-300 000	102 240	-197 760	-31 766	165 994	83,9 %	16,1 %	
Tulot	0	0	0	0	0			
5547 Kiinteistöjen piha-valaistukseen	-10 000	0	-10 000	-15 225	-5 225	-52,2 %	152,2 %	
Menot	-10 000	0	-10 000	-15 225	-5 225	-52,2 %	152,2 %	
Tulot	0	0	0	0	0			
5549 Keskuskeittiö, sekoit.pata	-30 000	0	-30 000	-23 572	6 428	21,4 %	78,6 %	
Menot	-30 000	0	-30 000	-23 572	6 428	21,4 %	78,6 %	
Tulot	0	0	0	0	0			
5550 Päiväkotien leikkiymp. kehittä	-10 000	0	-10 000	-10 951	-951	-9,5 %	109,5 %	
Menot	-10 000	0	-10 000	-10 951	-951	-9,5 %	109,5 %	
Tulot	0	0	0	0	0			
5551 Sotkanhelmen luhtitalo	-370 000	0	-370 000	-500 690	-130 690	-35,3 %	135,3 %	
Menot	-370 000	0	-370 000	-500 690	-130 690	-35,3 %	135,3 %	
Tulot	0	0	0	0	0			
5552 Koirapuisto	-30 000	0	-30 000	-30 657	-657	-2,2 %	102,2 %	
Menot	-30 000	0	-30 000	-30 657	-657	-2,2 %	102,2 %	
Tulot	0	0	0	0	0			
5555 Sotkun uimarannan pukukoppi	-10 000	0	-10 000	0	10 000	100,0 %	0,0 %	
Menot	-10 000	0	-10 000	0	10 000	100,0 %	0,0 %	
Tulot	0	0	0	0	0			
5556 Torin katos	-50 000	-15 000	-65 000	-66 898	-1 898	-2,9 %	102,9 %	
Menot	-50 000	-15 000	-65 000	-66 898	-1 898	-2,9 %	102,9 %	

Tulot		0	0	0	0	0		
5701 Kalustohankinnat		-15 000	0	-15 000	-12 198	2 802	18,7 %	81,3 %
Menot		-15 000	0	-15 000	-12 198	2 802	18,7 %	81,3 %
Tulot		0	0	0	0	0		

	Alku peräinen talousarvio	Talous- arvio- muutokset	Talousarvio muutosten j.	Toteutuma	Poikkeama	Poikk-%	Tot-%
RAPORTTI YHTEENSÄ	-2 030 000	0	-2 030 000	-1 533 405	496 595	24,5 %	75,5 %
Menot	-2 030 000	0	-2 030 000	-1 533 405	496 595	21,3 %	75,5 %
Tulot	0	0	0	0	0		
Rahoitusosuudet	0	0	0	0	0		
Pysyvien vastaavien myynnit	0	0	0	0	0		

2.3. Tuloslaskelmaosan toteutuminen

	Alkuperäinen talousarvio	Talousarvio- muutokset	Talousarvio- muutosten	Toteutuma 1-12 / 2022	Poikkeama	Poikk-%
Toimintatuotot						
Myyntituotot	162 800,00	77 500,00	240 300,00	277 199,18	36 899,18	15,4 %
Maksutuotot	195 460,00	-10 000,00	185 460,00	176 918,52	-8 541,48	-4,6 %
Tuet ja avustukset	135 157,00	100 272,00	235 429,00	302 023,97	66 594,97	28,3 %
Muut toimintatuotot	769 450,00	130 000,00	899 450,00	976 228,15	76 778,15	8,5 %
Toimintatuotot yhteensä	1 262 867,00	297 772,00	1 560 639,00	1 732 369,82	171 730,82	11,0 %
Toimintakulut						
Henkilöstökulut	-7 126 847,00	5 000,00	-7 121 847,00	-6 769 080,60	352 766,40	5,0 %
Palkat ja palkkiot	-5 438 097,00	5 000,00	-5 433 097,00	-5 176 963,60	256 133,40	4,7 %
Henkilösivukulut	-1 688 750,00	0,00	-1 688 750,00	-1 592 117,00	96 633,00	5,7 %
Eläkekulut	-1 457 550,00	0,00	-1 457 550,00	-1 398 577,84	58 972,16	4,0 %
Muut henkilösivukulut	-231 200,00	0,00	-231 200,00	-193 539,16	37 660,84	16,3 %
Palvelujen ostot	-17 167 483,20	298 100,00	-16 869 383,20	-16 779 849,64	89 533,56	0,5 %
Aineet, tarvikkeet ja tavarat	-1 273 472,00	0,00	-1 273 472,00	-1 202 633,14	70 838,86	5,6 %
Avustukset	-648 600,00	-87 000,00	-735 600,00	-635 821,13	99 778,87	13,6 %
Muut toimintakulut	-227 767,00	-35 000,00	-262 767,00	-227 854,85	34 912,15	13,3 %
Toimintakulut yhteensä	-26 444 169,20	181 100,00	-26 263 069,20	-25 615 239,36	647 829,84	2,5 %
Toimintakate	-25 181 302,20	478 872,00	-24 702 430,20	-23 882 869,54	819 560,66	3,3 %
Verotulot	14 700 000,00	1 320 000,00	16 020 000,00	16 559 813,16	539 813,16	3,4 %
Valtionosuudet	11 230 000,00	160 000,00	11 390 000,00	11 386 730,02	-3 269,98	0,0 %
Rahoitustuotot ja -kulut						
Korkotuotot	9 000,00	0,00	9 000,00	8 330,31	-669,69	-7,4 %
Muut rahoitustuotot	342 500,00	110 000,00	452 500,00	545 919,45	93 419,45	20,6 %
Korkokulut	-80 300,00	0,00	-80 300,00	-81 922,71	-1 622,71	-2,0 %
Muut rahoituskulut	-11 200,00	0,00	-11 200,00	-51 458,86	-40 258,86	-359,5 %
Rahoitustuotot ja -kulut yhteensä	260 000,00	110 000,00	370 000,00	420 868,19	50 868,19	13,7 %
Vuosikate	1 008 697,80	2 068 872,00	3 077 569,80	4 484 541,83	1 406 972,03	45,7 %
Poistot ja arvonalentumiset						
Suunnitelman mukaiset poistot	-1 041 433,54	0,00	-1 041 433,54	-1 059 639,05	-18 205,51	-1,7 %
Poistot ja arvonalentumiset yhteensä	-1 041 433,54	0,00	-1 041 433,54	-1 059 639,05	-18 205,51	-1,7 %
Tilikauden tulos	-32 735,74	2 068 872,00	2 036 136,26	3 424 902,78	1 388 766,52	68,2 %
Poistoeron muutos	-1 377 000,00	0,00	-1 377 000,00	-2 131 819,49	-754 819,49	-54,8 %
Varausten muutos	0,00	0,00	0,00	1 210 000,00	1 210 000,00	
Rahastojen muutos	1 550 000,00	0,00	1 550 000,00	-950 000,00	-2 500 000,00	-161,3 %
Tilikauden ylijäämä/alijäämä	140 264,26	2 068 872,00	2 209 136,26	1 553 083,29	-656 052,97	-29,7 %
Kustannuslaskennalliset erät	2 000,00	0,00	2 000,00	0,00	-2 000,00	-100,0 %

2.4. Verotulojen toteutumisvertailu

1 000 €		Alkuperäinen talousarvio	Talousarvio- muutokset	Talousarvio- muutosten jälkeen	Toteuma	Poikkeama	Poikkeama %
VEROTULOT		14 700	1 320	16 020	16 560	540	3,4 %
5000	Kunnan tulovero	9 962	238	10 200	10 558	358	3,5 %
5100	Kiinteistövero	1 067	53	1 120	1 155	35	3,1 %
5200	Osuus yhteisöveron tuotosta	3 671	1 029	4 700	4 847	147	3,1 %

Tuloveroprosentti: 21 %

Kiinteistöveroprosentit:

- * vakituinen asunto 0,45 %
- * muu kuin vakituinen asunto 1,0 %
- * yleinen kiinteistöveroprosentti 0,93 %
- * yleishyödylliset yhteisöt 0 %

2.5. Valtionosuuksien toteutumisvertailu

1 000 €		Alku- peräinen talousarvio	Talousarvio- muutokset	Talousarvio- muutosten jälkeen	Toteuma	Poikkeama	Poikkeama %
VALTIONOSUUDET		11 230	160	11 390	11 387	-3	0,0 %
5501	Kunnan peruspalv.valt. osuus	7 950	39	7 989	7 989	0	0,0 %
5551	Verotul.perust. valt.os.tasaus	740	27	767	767	0	0,0 %
5701	Opet.-ja kult.toim.muut valt.osuus	50	11	61	57	-4	-6,4 %
5890	Verotulomene- tysten korvaus	2 490	83	2 573	2 574	1	0,0 %

2.6. Käyttötalouden ta:n toteutumisvertailu

	Ta 2022	TA 2022 muutokset	TA+muutos 2022	Toteuma 2022	Tot %
110 Vaalit					
Tuotot	0	0	0	7 706	****
Kulut	-23 862	0	-23 862	-11 335	48
Netto	-23 862	0	-23 862	-3 629	15
120 Tilintarkastus					
Tuotot	0	0	0	0	0
Kulut	-22 090	0	-22 090	-24 802	112
Netto	-22 090	0	-22 090	-24 802	112
130 Yleishallinto					
Tuotot	35 200	0	35 200	71 359	203
Kulut	-1 116 326	0	-1 116 326	-985 027	88
Netto	-1 081 126	0	-1 081 126	-913 668	85
140 Talous ja henk.hallinto					
Tuotot	0	0	0	733	****
Kulut	-324 240	0	-324 240	-254 376	79
Netto	-324 240	0	-324 240	-253 643	78
150 Elinkeinojen kehittäminen					
Tuotot	84 113	0	84 113	87 809	104
Kulut	-232 017	0	-232 017	-185 634	80
Netto	-147 904	0	-147 904	-97 826	66
170 Työllisyyspalvelut					
Tuotot	34 960	0	34 960	45 387	130
Kulut	-593 240	45 000	-548 240	-435 166	79
Netto	-558 280	45 000	-513 280	-389 779	76
180 Terv. ja hyvinvoinnin edistämi					
Tuotot	0	0	0	0	0
Kulut	-14 619 000	333 000	-14 286 000	-14 459 753	101
Netto	-14 619 000	333 000	-14 286 000	-14 459 753	101
190 Maaseutupalvelut					
Tuotot	0	0	0	0	0
Kulut	-115 800	0	-115 800	-109 386	95
Netto	-115 800	0	-115 800	-109 386	95
300 Sivistystoimen hallinto					
Tuotot	450	0	450	1 130	251

Kulut	-93 545	0	-93 545	-89 952	96
Netto	-93 095	0	-93 095	-88 822	95

310 Varhaiskasvatus

Tuotot	131 400	0	131 400	106 828	81
Kulut	-1 489 233	0	-1 489 233	-1 434 427	96
Netto	-1 357 833	0	-1 357 833	-1 327 600	98

320 Esiopetus

Tuotot	1 074	0	1 074	751	70
Kulut	-256 803	0	-256 803	-250 537	98
Netto	-255 729	0	-255 729	-249 786	98

330 Perusopetus

Tuotot	48 120	138 900	187 020	256 699	137
Kulut	-3 056 715	-130 900	-3 187 615	-3 046 224	96
Netto	-3 008 595	8 000	-3 000 595	-2 789 525	93

340 Aamu ja iltapäivätoiminta

Tuotot	19 200	0	19 200	33 130	173
Kulut	-110 520	0	-110 520	-96 647	87
Netto	-91 320	0	-91 320	-63 517	70

350 Lukiokoulutus

Tuotot	6 000	8 000	14 000	18 436	132
Kulut	-571 446	-16 000	-587 446	-576 943	98
Netto	-565 446	-8 000	-573 446	-558 508	97

360 Vapaa aikapalvelut

Tuotot	55 300	0	55 300	73 890	134
Kulut	-699 282	0	-699 282	-657 203	94
Netto	-643 982	0	-643 982	-583 314	91

500 Teknisen hallintopalvelut

Tuotot	45 000	0	45 000	62 931	140
Kulut	-721 710	0	-721 710	-683 363	95
Netto	-676 710	0	-676 710	-620 432	92

510 Yhdyskuntasuunnittelu

Tuotot	0	0	0	0	0
Kulut	-6 100	0	-6 100	-3 114	51
Netto	-6 100	0	-6 100	-3 114	51

520 Kiinteistötoimi

Tuotot	85 000	0	85 000	75 747	89
Kulut	-27 300	0	-27 300	-58 010	213
Netto	57 700	0	57 700	17 737	31

530 Puistot ja yleiset alueet

VIEREMÄN KUNTA

TILINPÄÄTÖS VUODELTA 2022

Tuotot	20 000	0	20 000	20 178	101
Kulut	-92 920	0	-92 920	-96 647	104
Netto	-72 920	0	-72 920	-76 469	105
540 Kunnallistekniikka					
Tuotot	0	0	0	516	*****
Kulut	-224 770	0	-224 770	-234 786	105
Netto	-224 770	0	-224 770	-234 270	104
550 Tilapalvelu					
Tuotot	658 650	130 000	788 650	799 762	101
Kulut	-1 271 640	-35 000	-1 306 640	-1 166 606	89
Netto	-612 990	95 000	-517 990	-366 843	71
560 Ruoka ja siivouspalvelut					
Tuotot	18 400	0	18 400	26 613	145
Kulut	-688 260	0	-688 260	-672 716	98
Netto	-669 860	0	-669 860	-646 103	97
600 Rakennusvalvonta					
Tuotot	20 000	-10 000	10 000	11 892	119
Kulut	-87 350	0	-87 350	-76 223	87
Netto	-67 350	-10 000	-77 350	-64 331	83
620 Energiahuolto					
Tuotot	0	30 872	30 872	30 872	100
Kulut	0	-15 000	-15 000	-6 361	42
Netto	0	15 872	15 872	24 511	154
RAPORTTI YHTEENSÄ					
Tuotot	1 262 867	297 772	1 560 639	1 732 370	111
Kulut	-26 444 169	181 100	-26 263 069	-25 615 239	98
Netto	-25 181 302	478 872	-24 702 430	-23 882 870	97

2.7. Rahoitusosan toteutuminen

	Alku- peräinen talousarvio	Talousarvio- muutokset	Talousarvio muutosten jälk.	Toteutuma	Poikkeama	Poikk-%	Tot-%
Toiminnan rahavirta							
Vuosikate	1 008 698	2 068 872	3 077 570	4 484 542	1 406 972	45,7 %	145,7 %
Tulorahoituksen korjauserät	-200	0	-200	32 950	33 150		
	1 008 498	2 068 872	3 077 370	4 517 492	1 440 122	46,8 %	146,8 %
Investointien rahavirta							
Investointimenot	-2 030 000	0	-2 030 000	-1 533 437	496 415	24,5 %	75,5 %
Pysyvien vastaavien hyödykkeiden luovutustulot	200	0	200	0	-200	-100,0 %	0,0 %
	-2 029 800	0	-2 029 800	-1 533 437	496 363	24,5 %	75,5 %
Toiminnan ja investointien rahavirta	-1 021 302	2 068 872	1 047 570	2 984 054	1 936 485	184,9 %	284,9 %
Rahoituksen rahavirta							
Antolainauksen muutokset							
Antolainasaamisten lisäys	0	0	0	-15 000	-15 000		
Antolainasaamisten vähennys	45 000	0	45 000	45 000	0		
	45 000	0	45 000	30 000	-15 000		
Lainakannan muutokset							
Pitkäaikaisten lainojen lisäys	2 000 000	-2 000 000	0	0	0		
Pitkäaikaisten lainojen vähennys	-500 000	0	-500 000	-425 000	75 000		
	1 500 000	-2 000 000	-500 000	-425 000	75 000		
Muut maksuvalmiuden muutokset							
Toimeksiantojen varojen ja pääomien muutokset	0	0	0	-1 516	-1 516		
Vaihto-omaisuuden muutos	0	0	0	-1 097	-1 097		
Saamisten muutos	0	0	0	506 699	506 699		
Korottomien velkojen muutos	0	0	0	-47 492	-47 492		
	0	0	0	458 593	458 593		
Rahoituksen rahavirta	1 545 000	-2 000 000	-455 000	63 593	391 407		
Rahavarojen muutos	523 698	68 872	592 570	3 047 647	2 455 077		
Rahavarat 31. 12.	15 045 836						
1. 1.	11 998 188				3 047 647		

3. Tilinpäätöslaskelmat

3.1. Tuloslaskelma

	1-12 / 2022		1-12 / 2021	
Toimintatuotot				
Myyntituotot	277 199,18		316 934,38	
Maksutuotot	176 918,52		196 351,06	
Tuet ja avustukset	302 023,97		254 871,85	
Muut toimintatuotot	976 228,15	1 732 369,82	810 368,74	1 578 526,03
Toimintakulut				
Henkilöstökulut				
Palkat ja palkkiot	-5 176 963,60		-5 153 703,75	
Henkilösivukulut				
Eläkekulut	-1 398 577,84		-1 418 750,59	
Muut henkilösivukulut	-193 539,16		-192 467,58	
Palvelujen ostot	-16 779 849,64		-15 795 819,65	
Aineet, tarvikkeet ja tavarat	-1 202 633,14		-1 175 271,56	
Avustukset	-635 821,13		-537 783,15	
Muut toimintakulut	-227 854,85	-25 615 239,36	-157 340,90	-24 431 137,18
Toimintakate		-23 882 869,54		-22 852 611,15
Verotulot		16 559 813,16		16 358 268,32
Valtionosuudet		11 386 730,02		11 483 872,08
Rahoitustuotot ja -kulut				
Korkotuotot	8 330,31		9 091,63	
Muut rahoitustuotot	545 919,45		504 736,45	
Korkokulut	-81 922,71		-71 338,16	
Muut rahoituskulut	-51 458,86	420 868,19	-13 725,04	428 764,88
Vuosikate		4 484 541,83		5 418 294,13
Poistot ja arvonalentumiset				
Suunnitelman mukaiset poistot	-1 059 639,05		-1 061 136,43	
Arvonalentumiset	0,00	-1 059 639,05	-1 465,74	-1 062 602,17
Tilikauden tulos		3 424 902,78		4 355 691,96
Poistoeron muutos	-2 131 819,49		-525 999,07	
Varausten muutos	1 210 000,00		-690 000,00	
Rahastojen muutos	-950 000,00	-1 871 819,49	-1 433 000,00	-2 648 999,07
Tilikauden ylijäämä/alijäämä		1 553 083,29		1 706 692,89
TULOSLASKELMAN TUNNUSLUVUT				
Toimintatuotot/Toimintakulut, %		6,8		6,5
Vuosikate/Poistot, %		423		510
Vuosikate euroa/asukas		1 309		1 553
Asukasmäärä		3 427		3 490

3.2. Rahoituslaskelma

	2022		2021	
Toiminnan rahavirta				
Vuosikate	4 484 541,83		5 418 294,13	
Tulorahoituksen korjauserät	32 950,07	4 517 491,90	-107 087,13	5 311 207,00
Investointien rahavirta				
Investointimenot	-1 533 437,49		-2 409 129,00	
Rahoitusosuudet investointimenoihin	0,00		190 915,38	
Pysyvien vastaavien hyödykkeiden luovutustulot	0,00	-1 533 437,49	24 197,71	-2 194 015,91
Toiminnan ja investointien rahavirta		2 984 054,41		3 117 191,09
Rahoituksen rahavirta				
Antolainauksen muutokset				
Antolainasaamisten lisäys	-15 000,00		-6 750,00	
Antolainasaamisten vähennys	45 000,00	30 000,00	54 333,60	47 583,60
Lainakannan muutokset				
Pitkäaikaisten lainojen vähennys	-425 000,00	-425 000,00	-583 343,00	-583 343,00
Muut maksuvalmiuden muutokset				
Toimeksiantojen varojen ja pääomien muutokset	-1 516,09		-3 797,52	
Vaihto-omaisuuden muutos	-1 097,46		2 292,56	
Saamisten muutos	508 698,63		-460 966,03	
Korottomien velkojen muutos	-47 492,28	458 592,80	220 515,75	-241 955,24
RAHOITUKSEN RAHAVIRTA		63 592,80		-777 714,64
RAHAVAROJEN MUUTOS		3 047 647,21		2 339 476,45
	RAHAVARAT 31. 12.	15 045 835,68		11 998 188,47
	1. 1.	11 998 188,47	3 047 647,21	9 658 712,02
			9 658 712,02	2 339 476,45
RAHOITUSLASKELMAN TUNNUSLUVUT		2022		2021
Toiminnan ja investointien rahavirran kertymä 5 vuodelta, €		14 876 742,36		13 963 000,00
Investointien tulorahoitus, %		292,5		244,3
Laskennallinen lainanhoitokate		5,5		6,3
Lainanhoitokate		9,2		0,0
Kassan riittävyys, pv		198		159
Asukasmäärä		3 427		3 490

3.3. Tase

	12/2022	12/2021
VASTAAVAA		
Pysyvät vastaavat		
Aineettomat hyödykkeet	19 719,07	21 530,69
Aineettomat oikeudet	5 921,04	11 842,10
Muut pitkäaikaiset menot	13 798,03	9 688,59
Aineelliset hyödykkeet	17 442 701,64	16 967 123,58
Maa- ja vesialueet	2 007 411,48	1 981 411,48
Rakennukset	12 062 117,08	11 036 629,63
Kiinteät rakenteet ja laitteet	3 127 312,44	2 368 137,74
Koneet ja kalusto	201 891,85	233 258,17
Muut aineelliset hyödykkeet	43 968,79	43 968,79
Ennakkomaks ja keskener hankin	0,00	1 303 717,77
Sijoitukset	6 280 486,46	6 310 454,46
Osakkeet ja osuudet	5 849 136,46	5 849 104,46
Muut lainasaamiset	431 350,00	461 350,00
Pysyvät vastaavat yhteensä	23 742 907,17	23 299 108,73
Vaihtuvat vastaavat		
Vaihto-omaisuus	2 560,62	1 463,16
Aineet ja tarvikkeet	2 560,62	1 463,16
Saamiset	605 343,43	1 114 042,06
Lyhytaikaiset saamiset	605 343,43	1 114 042,06
Myyntisaamiset	197 792,57	108 481,66
Muut saamiset	89 287,18	272 713,84
Siirtosaamiset	318 263,68	732 846,56
Rahoitusarvopaperit	1 323 168,97	1 340 068,22
Sijoituks rahamarkkinainstrum	1 323 168,97	1 340 068,22
Rahat ja pankkisaamiset	13 722 666,71	10 658 120,25
Vaihtuvat vastaavat yhteensä	15 653 739,73	13 113 693,69
VASTAAVAA YHTEENSÄ	39 396 646,90	36 412 802,42

	12/2022	12/2021
VASTATTAVAA		
Oma pääoma		
Peruspääoma	11 063 348,03	11 063 348,03
Muut omat rahastot	6 230 458,12	5 280 458,12
Edell tilikaus yli-/alijäämä	9 449 560,83	7 742 867,94
Tilikauden yli-/alijäämä	1 553 083,29	1 706 692,89
Oma pääoma yhteensä	28 296 450,27	25 793 366,98
Poistoero ja vapaaeht varauks		
Poistoero	3 388 828,05	1 257 008,56
Vapaaehtoiset varaukset	100 000,00	1 310 000,00
Poistoero ja vapaaeht varauks yhteensä	3 488 828,05	2 567 008,56
Pakolliset varaukset		
Muut pakolliset varaukset	32 950,07	0,00
Pakolliset varaukset yhteensä	32 950,07	0,00
Toimeksiantojen pääomat		
Lahjoitusrahastojen pääomat	15 013,99	16 135,08
Muut toimeksiantojen pääomat	10 490,60	10 885,60
Toimeksiantojen pääomat yhteensä	25 504,59	27 020,68
Vieras pääoma		
Pitkäaikainen	5 362 500,00	5 862 500,00
Lainat rahoitus- ja vakuutusl	5 362 500,00	5 862 500,00
Lyhytaikainen	2 190 413,92	2 162 906,20
Lainat rah.-ja vakuut.laitoks.	575 019,56	500 019,56
Lyhytaikaiset ostovelat	686 105,92	794 002,72
Muut velat	111 621,79	113 642,25
Siirtovelat	817 666,65	755 241,67
Vieras pääoma yhteensä	7 552 913,92	8 025 406,20
VASTATTAVAA YHTEENSÄ	39 396 646,90	36 412 802,42
TASEEN TUNNUSLUVUT		
Omavaraisuusaste, %	80,7	77,9
Suhteellinen velkaantuneisuus, %	25,4	27,3
Kertynyt yli-/alijäämä, 1000 euroa	11 003	9 450
Kertynyt yli-/alijäämä, euroa/asukas	3 211	2 708
Lainakanta 31.12., 1000 euroa	5 938	6 363
Lainakanta 31.12., euroa/asukas	1 733	1 823
Lainat ja vuokravastuut 31.12., 1000 euroa	6 005	6 553
Lainat ja vuokravastuut 31.12., euroa/asukas	1 752	1 878
Lainasaamiset, 1000 euroa	431	461
Asukasmäärä	3 427	3 490

3.4. Konsernituloslaskelma

	2022	2021
Toimintatuotot	35 848 147,07	30 955 621,58
Osuus osakk.yht. Voitto/tappio	18 566,17	14 586,27
Toimintakulut	-56 692 562,74	-50 712 297,78
Toimintakate	-20 825 849,51	-19 742 089,94
Verotulot	16 435 377,34	16 317 681,30
Valtionosuudet	11 386 730,02	11 483 872,08
Rahoitustuotot ja -kulut	25 115,93	-11 581,72
Korkotuotot	14 055,10	9 875,20
Muut rahoitustuotot	467 318,63	272 139,97
Korkokulut	-271 657,91	-158 654,44
Muut rahoituskulut	-184 599,89	-134 942,45
Vuosikate	7 021 373,78	8 047 881,72
Poistot ja arvonalentumiset	-2 693 320,31	-3 071 764,57
Suunnitelman mukaiset poistot	-2 662 549,77	-3 068 615,47
Arvonalentumiset	-30 770,54	-3 149,09
Satunnaiset erät	-4 847,41	74 251,10
Tilikauden tulos	4 323 206,05	5 050 368,26
Tilinpäätössiirrot	-994 247,14	-1 414 924,11
Tilikauden verot	-104 142,12	-92 800,16
Laskennalliset verot	-116,34	-1 448,76
Vähemmistöosuudet	-1 279,11	-3 544,31
Varausten ja rahastojen muutos	0,00	0,00
Tilikauden ylijäämä/alijäämä	3 223 421,35	3 537 650,92

3.5. Konsernin rahoituslaskelma

	2022	2021
Toiminnan rahavirta		
Vuosikate	7 021 373,78	8 047 881,72
Satunnaiset erät	-4 847,41	74 251,10
Tilikauden verot	-104 142,12	-92 800,16
Tulorahoituksen korjauserät	-5 288,44	23 110,69
	6 907 095,80	8 052 443,35
Investointien rahavirta		
Investointimenot	-3 402 531,10	-4 331 665,26
Rahoitusosuudet investointimenoihin	4 791,28	215 453,34
Pysyvien vastaavien hyödykkeiden luovutustulot	21 247,52	57 590,33
	-3 376 492,29	-4 058 621,58
Toiminnan ja investointien rahavirta	3 530 603,51	3 993 821,76
Rahoituksen rahavirta		
Antolainauksen muutokset		
Antolainasaamisten lisäys	-15 029,27	-7 168,79
Antolainasaamisten vähennys	0	9 333,60
	-15 029,27	2 164,81
Lainakannan muutokset		
Pitkäaikaisten lainojen lisäys	2 322 357,18	1 104 389,10
Pitkäaikaisten lainojen vähennys	-621 889,96	-936 582,18
Lyhytaikaisten lainojen muutos	-135 940,61	-2 005 562,50
	1 564 516,61	-1 837 755,58
Oman pääoman muutokset	-482,60	102 082,71
Muut maksuvalmiuden muutokset		
Toimeksiantojen varojen ja pääomien muutokset	-5911,28	-1 950,35
Vaihto-omaisuuden muutos	26 626,76	21 683,92
Saamisten muutos	1 230 802,66	544 818,19
Korottomien velkojen muutos	322 596,31	323 060,26
	1 574 114,45	887 612,01
Rahoituksen rahavirta	3 123 119,18	-845 896,05
Rahavarojen muutos	6 653 722,70	3 147 925,71
Rahavarojen muutos		
Rahavarat 31. 12.	22 946 754,35	16 293 031,64
Rahavarat 1.1.	16 293 031,64	13 145 105,93
	6 653 722,70	3 147 925,71

3.6. Konsernitase

	2022	2021
Pysyvät vastaavat	47 028 263,03	44 728 916,31
Aineettomat hyödykkeet	450 182,45	465 000,57
Aineettomat oikeudet	401 565,88	420 390,51
Muut pitkäaikaiset menot	46 568,12	44 526,42
Ennakkomaksut	2 048,45	83,64
Aineelliset hyödykkeet	44 026 703,67	42 610 067,90
Maa- ja vesialueet	2 249 180,97	2 222 437,03
Rakennukset	34 757 285,88	33 902 852,15
Kiinteät rakenteet ja laitteet	3 246 108,18	2 493 724,40
Koneet ja kalusto	1 769 786,04	1 551 018,77
Muut aineelliset hyödykkeet	80 253,66	73 360,79
Ennakkomaks ja keskener hankin	2 924 088,94	2 366 674,77
Sijoitukset	1 551 376,91	1 653 847,83
Osakkeet ja osuudet	1 513 629,37	1 631 129,55
Muut lainasaamiset	26 350,00	11 350,00
Muut saamiset	11 397,54	11 368,27
Toimeksiantojen varat	116 660,16	106 570,48
Valtion toimeksiannot	72 823,32	70 971,36
Lahjoitusrahastojen varat	34 577,34	24 532,72
Muut toimeksiantojen varat	9 259,51	11 066,40
Vaihtuvat vastaavat	27 990 543,81	22 594 250,53
Vaihto-omaisuus	253 593,18	280 219,94
Aineet ja tarvikkeet	200 163,54	213 350,32
Muu vaihto-omaisuus	53 429,65	66 869,62
Saamiset	4 790 196,28	6 020 998,95
Pitkäaikaiset saamiset	1 471 650,57	3 251 698,14
Myyntisaamiset	0,00	0,00
Muut saamiset	1 471 650,57	3 251 566,48
Siirtosaamiset	128,79	131,66
Lyhytaikaiset saamiset	3 318 545,71	2 769 300,81
Myyntisaamiset	1 222 866,99	1 078 070,28
Lainasaamiset	10 313,24	44 800,72
Muut saamiset	1 437 756,72	456 528,61
Siirtosaamiset	647 608,76	1 189 901,21
Rahoitusarvopaperit	1 485 658,40	1 705 706,10
Sijoituks rahamarkkinainstrum	1 323 168,97	1 340 068,22
Muut arvopaperit	162 489,43	365 637,88
Rahat ja pankkisaamiset	21 461 095,95	14 587 325,54
VASTAAVAA YHTEENSÄ	75 135 467,00	67 429 737,32

Oma pääoma	38 275 304,55	33 779 391,79
Peruspääoma	11 063 348,03	11 063 348,03
Liittymismaksurahasto	235,83	235,83
Arvonkorotusrahasto	21 637,28	25 496,91
Muut omat rahastot	6 763 647,37	5 814 352,46
Edell tilikaus yli-/alijäämä	17 203 014,68	13 338 307,63
Tilikauden yli-/alijäämä	3 223 421,35	3 537 650,92
Vähemmistöosuudet	81 797,66	80 506,92
Vähemmistöosuudet	81 797,66	80 506,92
Poistoero ja vapaaeht varauks	0,00	0,00
Poistoero	0,00	0,00
Vapaaehtoiset varaukset	0,00	0,00
Pakolliset varaukset	230 258,83	308 611,86
Muut pakolliset varaukset	230 258,83	308 611,86
Toimeksiantojen pääomat	154 538,42	150 360,02
Valtion toimeksiannot	73 918,59	71 946,67
Lahjoitusrahastojen pääomat	53 130,75	47 730,51
Muut toimeksiantojen pääomat	27 489,07	30 682,84
Vieras pääoma	36 393 567,55	33 110 866,73
Pitkäaikainen	25 366 164,03	23 719 938,89
Joukkovelkakirjalainat pa	170 833,34	195 833,34
Lainat rahoitus- ja vakuutusl	25 175 786,73	23 524 105,55
Lainat julkisyhteisöiltä	19 543,95	0,00
Saadut ennakot	0,00	0,00
Lyhytaikainen	11 027 403,52	9 390 927,84
Joukkovelkakirjalainat	25 000,00	25 000,00
Lainat rah.-ja vakuut.laitoks.	4 285 352,28	3 002 060,81
Saadut ennakot	324 717,67	332 366,91
Lyhytaikaiset ostovelat	2 573 485,74	2 046 475,51
Muut velat	312 605,89	222 428,40
Siirtovelat	3 167 306,77	3 454 248,95
Laskennalliset verov	338 935,17	308 347,27
VASTATTAVAA YHTEENSÄ	75 135 467,00	67 429 737,32

4. Tilinpäätöksen liitetiedot

4.1. Tuloslaskelman liitetiedot

Tulot ja menot on merkitty tuloslaskelmaan suoriteperusteiden mukaisesti. Suoriteperusteesta poiketen verotulot on kirjattu niiden tilitysajankohdan mukaisesti ao. tilikaudelle.

Pysyvien vastaavien arvostus ja suunnitelman mukaisten poistojen perusteet

Pysyvien vastaavien aineelliset ja aineettomat hyödykkeet on merkitty taseeseen hankintamenoon vähennettynä suunnitelman mukaisilla poistoilla ja investointimenoihin saaduilla rahoitusosuuksilla. Suunnitelman mukaiset poistot on laskettu ennalta laaditun poistosuunnitelman mukaisesti.

Poistosuunnitelman mukaiset suunnitelmapoistojen laskentaperusteet on esitetty alla.

Sijoitusten arvostus

Pysyvien vastaavien sijoitukset on merkitty taseessa hankintamenoon tai sitä alempaan arvoon. Arvostuksen perusteena on ollut hyödykkeen todennäköisesti tulevaisuudessa kerryttämä tulo tai sen arvo palvelutuotannossa. Pysyvien vastaavien sijoitusluonteiset erät on merkitty taseeseen hankintamenoon tai sitä alempaan todennäköiseen luovutushintaan.

Vaihto-omaisuuden arvostus

Vaihto-omaisuus on merkitty taseeseen FIFO-periaatteen mukaisesti hankintameno tai sitä alemman todennäköisen hankintameno tai todennäköisen luovutushinnan määräisenä.

Rahoitusomaisuuden arvostus

Saamiset on merkitty taseeseen nimellisarvoon tai sitä alempaan todennäköiseen arvoon. Rahoitusomaisuusarvopaperit on merkitty taseeseen hankintamenoon tai sitä alempaan todennäköiseen luovutushintaan.

Konsernitilinpäätöksen laatimisperiaatteet

Konsernitilinpäätöksen laajuus

Konsernitilinpäätökseen on yhdistetty kaikki tytäryhteisöt nimellisarvomenetelmällä sekä kaikki kuntayhtymät, joissa kunta on jäsenenä peruspääomaosuuden mukaan.

Sisäiset liiketapahtumat ja sisäiset katteet

Konserniyhteisöjen keskinäiset tuotot ja kulut sekä saamiset ja velat on vähennetty sekä konserniyhteisöjen ja kunnan omistamien kuntayhtymien keskinäiset tuotot ja kulut sekä saamiset ja velat on vähennetty vähäisiä liiketapahtumia lukuun ottamatta. Sisäisiä katteita ei sisälly keskinäisiin liiketapahtumiin.

Vähemmistöosuudet

Vähemmistöosuudet on erotettu konsernin yli- ja alijäämästä konsernituloslaskelmassa sekä konsernin omasta pääomasta konsernitaseessa.

Suunnitelmapoistojen oikaisu

Kiinteistö Oy Vieremän Hakatalojen, Vieremän Toimitilojen sekä Vieremän Lämmön ja Veden aineettomien ja aineellisten hyödykkeiden poistot on oikaistu suunnitelman mukaisiksi ja jäännösarvojen ero on kirjattu konsernituloslaskelmassa tytäryhteisön poistojen oikaisuksi ja aikaisemmille tilikausille kertynyt ero konsernitaseessa edellisten tilikausien yli- tai alijäämän oikaisuksi.

Osakkuusyhteisöt

Kunnalla ei ole osakkuusyhteisöjä.

Tilinpäätössiirrot

Konsernitaseessa poistoero ja vapaaehtoiset varaukset on siirretty omaan pääomaan ja laskennalliseen verovelkaan tuloverotettavassa yhteisössä. Vertailuvuoden tietoja ei ole oikaistu.

Liite 2. Tuloslaskelman ja taseen vertailukelpoisuus

Tuloslaskelma ja tase ovat vertailukelpoisia

Liite 6. Toimintatuotot tehtäväkokonaisuuksina

Ulkoiset toimintatuotot tehtäväalueittain				
	Konserni		Kunta	
	2022	2021	2022	2021
Yleishallinto	78 182	67 132	26 872	22 888
Sosiaali- ja terveyspalvelut	29 006 747	24 074 705	397 654	156 943
Opetus- ja kulttuuripalvelut	1 956 800	1 846 130	499 242	484 451
Yhdyskuntapalvelut	4 537 208	4 762 981	550 136	717 864
Muut palvelut	269 210	207 507	258 466	196 380
Yhteensä	35 848 147	30 958 455	1 732 370	1 578 526

Liite 7. Verotulojen erittely

	Konserni		Kunta	
	2022	2021	2022	2021
Kunnan tulovero	10 557 816,97	9 912 732,17	10 557 816,97	9 912 732,17
Osuus yhteisöveron tuotosta	4 847 467,61	5 340 119,57	4 847 467,61	5 340 119,08
Kiinteistövero	1 030 092,76	1 064 829,56	1 154 528,58	1 105 416,58
Yhteensä	16 435 377,34	16 317 681,30	16 559 813,16	16 358 268,32

Liite 8. Valtionosuuksien ja verotulomenetysten korvausten erittely

	Konserni		Kunta	
	2022	2021	2022	2021
Peruspalvelujen valtionosuus	7 989 131,78	7 724 719,54	7 989 131,78	7 724 719,54
Verotuloihin perustuva tasaus	767 096,29	1 411 697,04	767 096,29	1 411 697,04
Muut opetus ja kulttuuritoimen valtionosuudet	57 084,95	59 426,00	57 084,95	59 426,00
Verotulomenetysten korvaus	2 573 417,00	2 288 029,50	2 573 417,00	2 288 029,50
Yhteensä	11 386 730,02	11 483 872,08	11 386 730,02	11 483 872,08

Liite 9. Palveluiden ostojen erittely

	Kunta	
	2022	2021
Asiakaspalvelu ostot	14 394 508,49	13 532 895,70
Muiden palveluiden ostot	2 385 341,15	2 262 923,95
Yhteensä	16 779 849,64	15 795 819,65

Liite 11. Suunnitelman mukaisten poistojen perusteet**POISTOSUUNNITELMA**

	Poisto- menetelmä	Poisto aika
Aineettomat hyödykkeet		
Aineettomat oikeudet	Tasapoisto	5 vuotta
Liikearvo	Tasapoisto	5 vuotta
Muut pitkävaikutteiset menot		
Tutkimus- ja kehittämismenot	Tasapoisto	5 vuotta
Atk-ohjelmistot	Tasapoisto	3 vuotta
Osakehuoneistojen ja vuokrahuoneistojen perusparannusmenot	Tasapoisto	max 10 vuotta
Pitkäaikaisiin investointihankkeisiin osallistuminen	Tasapoisto	max 40 vuotta
Muut	Tasapoisto	3 vuotta
Aineelliset hyödykkeet		
Maa- ja vesialueet	Ei poistoaikaa	
Rakennukset ja rakennelmat		
Hallinto- ja laitosrakennukset	Tasapoisto	30 vuotta
Tehdas- ja tuotantorakennukset	Tasapoisto	30 vuotta
Talousrakennukset	Tasapoisto	10 vuotta
Vapaa-ajanrakennukset	Tasapoisto	20 vuotta
Asuinrakennukset	Tasapoisto	30 vuotta
Kallioluolat ja –tunnelit, väestösuojat	Tasapoisto	50 vuotta
Kiinteät rakenteet ja laitteet		
Kadut, tiet, torit ja puistot	Tasapoisto	20 vuotta
Sillat, laiturit ja uimalat	Tasapoisto	20 vuotta
Muut maa- ja vesirakenteet	Tasapoisto	20 vuotta
Viemäriverkko	Tasapoisto	30 vuotta
Kaukolämpöverkko	Tasapoisto	20 vuotta
Sähköjohdot, muuntoasemat, ulkovalaistuslaitteet	Tasapoisto	20 vuotta
Muut kiinteät koneet, laitteet ja rakenteet	Tasapoisto	10 vuotta
Koneet ja kalusto		
Kuljetusvälineet	Tasapoisto	5 vuotta
Liikkuvat työkoneet	Tasapoisto	5 vuotta
Atk-laitteet	Tasapoisto	3 vuotta
Muut laitteet ja kalusteet	Tasapoisto	5 vuotta
Muut aineelliset hyödykkeet		
Luonnonvarat	Käytön mukainen poisto	
Arvo- ja taide-esineet	Ei poistoaikaa	
Pysyvien vastaavien sijoitukset		
Osakkeet ja osuudet	Ei poistoaikaa	

Sovellettaessa menojäätöspoistoa hyödykkeen poistamaton arvo (menojäätös) poistetaan kertapoistona, kun jäätös alittaa 1000 euroa. Muutettua poistosuunnitelmaa sovelletaan kunnan pysyvien vastaavien kirjanpidossa 1.1.2019 alkaen, uusien aktivoitaviin hyödykkeisiin. Vanhat aktivoidut hyödykkeet jatkavat vanhalla poistosuunnitelmalla (valtuusto hyväksynyt muutoksen 12.11.2018 § 41).

Liite 12. Pakollisten varausten muutos

	Konserni		Kunta	
	2022	2021	2022	2021
Potilasvahinkovakuutusmaksu 1.1.	224 401	238 158		
Väh/lis tilikaudella	-40 001	-13 757		
Potilasvahinkovakuutusmaksu 31.12.	184 400	224 401		
Muut pakolliset varaukset Ysao 1.1.	21 006	24 804		
Lisäykset tilikaudella	3 423			
Vähennys tilikaudella	-11 520	-3 798		
Muut pakolliset varaukset 31.12.	12 909	21 006		
Muut pakolliset varaukset kunta 1.1.	0	0	0	0
Lisäykset tilikaudella, Kuopion kaupunki, P-S Pelastuslaitos	32 950	0	32 950	0
Vähennys tilikaudella	0	0		-93 480
Muut pakolliset varaukset 31.12.	32 950	0		0
Yhteensä	230 259	245 407	32 950	-93480

Liite 13. Pysyvien vastaavien hyödykkeiden myyntivoitot ja -tappiot

	Konserni		Kunta	
	2022	2021	2022	2021
Muut toimintatuotot				
Maa- ja vesialueiden myyntivoitot	3 620	13 607	0	13 607
Muut myyntivoitot	8 568	196		
Osakkeiden myyntivoitto	-311			
Myyntivoitot yhteensä	11 877	13 804	0	13 607
Muut toimintakulut				
Käyttöomaisuuden luovutustappio	40 302	6 612		
Myyntitappiot yhteensä	40 302	6 612	0	0

Liite 14. Satunnaiset tuotot ja kulut

	Konserni	
	2022	2021
Satunnaiset tuotot		
P-SSHP	0	74 251
Satunnaiset kulut		
Alkukäyttöpääoma, Vaalijala	4 847	
Yhteensä	4 847	74 251

Liite 15. Osinkotuottojen ja peruspääoman korkotuottojen erittely

Yhteismäärä muihin rahoitustuottoihin sisältyvistä osingoista, jotka on saatu osuuksista muissa yhteisöissä:

	Kunta	
	2022	2021
Osinkotuotot saman konsernin yhteisöistä	50 000	90 000
Osinkotuotot muista yhteisöistä	403 024	271 057
Peruspääoman korot kuntayhtymiltä	32 237	32 237
Yhteensä	485 261	393 294

Liite 16. Erittely poistoeron muutoksista

	Kunta	
	2022	2021
Investointivaraukseen liittyvä poistoeron lisäys	-2 260 674	-619 104
Investointivaraukseen liittyvä poistoeron vähennys	128 854	93 105
Yhteensä	-2 131 820	-525 999

4.2. Tasetta koskevat liitetiedot

Liite 19. Tiedot pysyvistä vastaavista tase-eräkohtaisesti

	Aineettomat hyödykkeet			Aineelliset hyödykkeet						
	Aineettomat oikeudet	Muut pitkävaikutteiset menot	Yhteensä	Maa- ja vesialueet	Rakennukset	Kiinteät rakenteet ja laitteet	Koneet ja kalusto	Muut aineelliset hyödykkeet	Yhteensä	
Poistamaton hankintameno 01.01.2022	11 842,10	9 688,59	21 530,69	1 981 411,50	11 036 629,63	2 368 137,74	233 258,17	43 968,79	16 967 123,26	
Lisäykset tilikauden aikana	0,00	14 200,00	14 200,00	26 000,00	1 673 013,87	1 034 189,85	89 719,54	0,00	2 822 923,26	
Rahoitusosuudet tilikaudella	0,00	0,00	0,00	0,00	0,00	0,00	0,00	0,00	0,00	
Vähennykset tilikauden aikana	0,00	0,00	0,00	0,00	30 370,95	8 075,09	1 093,08	0,00	39 539,12	
Tilikauden poisto	5 921,06	10 090,56	16 011,62	0,00	617 155,47	266 940,06	119 992,78	0,00	1 004 088,31	
Arvonlennukset ja niiden palautukset	0,00	0,00	0,00	0,00	0,00	0,00	0,00	0,00	0,00	
Poistamaton hankintameno 31.12.2022	5 921,04	13 798,03	19 719,07	2 007 411,50	12 062 117,08	3 127 312,44	201 891,85	43 968,79	17 442 401,66	
Arvonkorotukset	0,00	0,00	0,00	0,00	0,00	0,00	0,00	0,00	0,00	
Kirjanpitoarvo 31.12.2022	5 921,04	13 798,03	19 719,07	2 007 411,50	12 062 117,08	3 127 312,44	201 891,85	43 968,79	17 442 701,66	

Liite 20-21. Omistukset muissa yhteisöissä

Nimi	Y-tunnus	Kunnan omistus osuus	Konsernin omistus- osuus	Kuntakonsernin osuus (1000€)		
				omasta pääomasta	vieraasta pääomasta	tilikauden voitosta / tappiosta
Tytäryhteisöt						
KT Oy Vieremän Hakatalot	0173868-0	100,0	100,0	1 930	5 844	553
Vieremän Toimitilat Oy	2049443-1	100,0	100,0	1 521	6 500	503
Vieremän Lämpö ja Vesi Oy	2080416-1	100,0	100,0	-214	4 776	-537
Vieremän Yrittäjätalo Oy	0586623-3	81,88	81,88	5	3	3
Kuntayhtymät						
Y-S SOTE	2265875-1	11,30	11,30	-1 146	5 604	-1 146
PSSH	0171495-3	0,93	0,93	-308	5 536	-423
YSAO	0214765-5	6,32	6,32	1 280	284	-44
Vaalijalan ky	0207327-0	1,29	1,29	372	400	4
P-S LIITTO	0827616-7	1,21	1,21	18	10	5
			Yhteensä	3 458	28 957	-1 082

Liite 23. Saamisten erittely

	2022		2021	
	Pitkä- aikaiset	Lyhyt- aikaiset	Pitkä- aikaiset	Lyhyt- aikaiset
Saamiset tytäryhteisöiltä				
Myyntisaamiset		69 420		21 445
Lainasaamiset	405 000		450 000	
Muut saamiset				9 350
Saamiset kuntayhtymiltä, joissa kunta on jäsenenä				
Myyntisaamiset		6 463		853
Siirtosaamiset		226 063		645 000
Korkosaamiset		32 237		32 237
Yhteensä	405 000	334 183	450 000	708 885

Liite 24. Siirtosaamisiin sisältyvät olennaiset erät

	Konserni		Kunta	
	2022	2021	2022	2021
Pitkäaikaiset saamiset				
Lainasaamiset				
Muut saamiset	1 471 522	3 251 566		
Siirtosaamiset	129	132		
Yhteensä	1 471 651	3 251 698		
Lyhytaikaiset muut saamiset				
Osinkosaamiset				
Valtionosuussaamiset	0	143 479		143 479
Alv-saamiset	89 287	98 621	89 287	98 621
Muut saamiset	1 348 469	214 429		30 615
Muut saamiset yhteensä	1 437 757	456 528	89 287	272 714
Lyhytaikaiset siirtosaamiset				
Korkosaamiset	0	28 594	32 237	32 237
Kelan korvaus TTH:sta	24 452	24 452	27 000	25 452
Provisio tytäryhtiöltä	0	0		9 350
Muut siirtosaamiset	623 157	1 136 856	8 312	20 641
Soten tasauslaskusaatavat jäsenkunnilta			226 063	645 163
HYVÄ-hanke ELY 7-12/2022			24 652	
Lyhytaikaiset siirtosaamiset yhteensä	647 609	1 189 901	318 264	732 847

Oma pääoma	Konserni		Kunta	
	2022	2021	2022	2021
Peruspääoma 1.1	11 063 348,03	11 063 348,03	11 063 348,03	11 063 348,03
Lisäykset tilikaudella	0	0		
Vähennykset tilikaudella	0	0		
Peruspääoma 31.12.	11 063 348,03	11 063 348,03	11 063 348,03	11 063 348,03
Säätiöiden ja yhdistysten peruspääoma 1.1.	235,83	235,83		
Lisäykset tilikaudella	0	0		
Vähennykset tilikaudella	0	0		
Säätiöiden ja yhdistysten peruspääoma 31.12.	253,83	253,83		
Arvonkorotusrahasto 1.1	25 496,91	25 496,91		
Lisäykset tilikaudella				
Vähennykset tilikaudella	-3 859,63			
Arvonkorotusrahasto 31.12.	21 637,28	25 496,91		
Muut omat rahastot 1.1.	5 814 352,46	4 388 312,13	5 280 458,12	3 847 458,12
Siirrot rahastoon tilikaudella	949 294,91	1 426 040,33	2 500 000,00	1 500 000,00
Siirrot rahastosta tilikaudella	0	0	-1 550 000,00	-67 000,00
Muut omat rahastot 31.12.	6 763 647,37	5 814 352,46	6 230 458,12	5 280 458,12
Edellisten kausien yli-/alijäämä 1.1.	13 338 307,63	11 205 184,03	7 742 867,94	7 742 867,94
Siirto tilikauden yli-/alijäämien tililtä	3 537 650,92	2 086 898,11	1 706 692,89	
Lämpö ja Vesi inv. oikaisu ed v.	13 027,46	0,00		
PSSHP ed tilik.korjaus	497,84	94 053,25		
Vaaliatala ed.tilik.korjaus (poistoero)	13 531,76	-116 379,65		
P-SSHP ed tilik. varaus oikaisu	63 205,15			
Toimitilojen poistojen oik. 2021	236 793,92			
P-S Liitto ed.tilik.korjaus	0,00	-229,28		
P-SLiitto omistussuuden muutos	0,00	2 575,92		
I-S Päihdehuolto alaskirjaus	0,00	10 034,62		
Vaaliatala ylijäämän palautus	0,00	32 314,36		
Y-talo oik väh.osuutta 2020	0,00	22 166,50		
Kuntayhtymä muutos vaikutus	0,00	1 689,77		
Edellisten kausien yli-/alijäämä 31.12	17 203 014,68	13 338 307,63	9 449 560,83	7 742 867,94
Tilikauden yli-/alijäämä	3 223 421,35	3 537 650,92	1 553 083,29	1 706 692,89
Oma pääoma yhteensä	38 275 304,55	33 779 391,79	28 296 450,27	25 793 366,98

Liite 26. Erittely poistoeroista

	Kunta	
	2022	2021
Investointivaraukseen liittyvä poistoero	3 388 828	1 257 008
Poistoero yhteensä	3 388 828	1 257 008

Liite 27. Pitkäaikaiseen vieraaseen pääomaan kuuluvat velat, jotka erääntyvät myöhemmin kuin viiden vuoden kuluttua;

	Kunta	
	2022	2021
Pitkäaikaiset velat Rahoitus- ja vakuutuslaitoksilta Julkisyhteisöiltä Saadut ennakot Liittymismaksut	3 687 520	3 862 520
Yhteensä	3 687 520	3 862 520

Liite 29. Pakolliset varaukset

	Konserni		Kunta	
	2022	2021	2022	2021
Potilasvahinkovakuutusmaksuvastuu	184 400	224 401		
Muut varaukset, Ysao	12 909	21 006		
Kuopion kaupunki, P-S Pelatuslaitos	32 950		32 950	0

Liite 30. Pitkä- ja lyhytaikaiset velat tytäryhteisöille ja kuntayhtymille

	2022		2021	
	Pitkäaikaiset	Lyhytaikaiset	Pitkäaikaiset	Lyhytaikaiset
Velat tytäryhteisöille Ostovelat		38 018		55 735
Velat kuntayhtymille, joissa kunta on jäsenenä Ostovelat Siirtovelat		82 310		5 235
Yhteensä	0,00	120 328	0,00	60 970

Liite 32. Muiden velkojen erittely

	Konserni		Kunta	
	2022	2021	2022	2021
Muut velat				
Vuokratakuut	3 202	250	3 202	250
Avainkortit	5 910	4 895	5 910	4 895
Ennakonpidätysvelka	96 732	101 946	96 732	101 946
Sosiaaliturvamaksuvelka	5 778	6 549	5 778	6 549
Muut velat	200 984	108 788		2
Muut velat yhteensä	312 606	222 428	111 622	113 642

Liite 33. Siirtovelka erittely

	Konserni		Kunta	
	2022	2021	2022	2021
Lyhytaikaiset siirtovelat				
Korkojaksotus	16 478	5 944	16 478	5 944
Lomapalkkajaksotus	631 520	636 778	624 869	630 127
Valtionosuusennakot	4 013		4 013	
Projektien jaksotus v 2023	132 072		132 072	
Muut	2 383 224	2 811 528	40 235	119 172
Muut siirtovelat yhteensä	3 167 307	3 454 249	817 667	755 242

4.3. Vakuuksia ja vastuusitoumuksia koskevat liitetiedot

Liite 35. Vakuuksia ja vastuusitoumuksia koskevat liitetiedot

Ympäristöluvan vakuudet				31.12.2022	31.12.2021
Säästöpankki Optia	Omasta puolesta	2014	Pankkitakaus	10 000,00	10 000,00
Konserniyhtiöiden velasta				31.12.2022	31.12.2021
Takaukset		Myönnetty	Alkuperäinen		
			pääoma		
Kt Oy Vmän Hakatalot	Kuntarahoitus Oyj/12607-07	2007	1 500 000,00	737 604,77	801 222,57
Vieremän Toimitilat Oy	Kuntarahoitus Oyj/11939/06	2006	2 500 000,00	1 119 235,00	1 202 145,00
Vieremän Toimitilat Oy	Pohjola Pankki Oyj/598001-80633342	2007	1 380 000/350 000	0,00	71 423,00
Vieremän Toimitilat Oy	Pohjola Pankki Oyj/598001-80743422	2007	830 000,00	429 310,48	457 931,16
Vieremän Lämpö ja Vesi Oy	Pohjois-Savon OP/598001-80823489	2008	1 500 000,00	815 784,00	868 416,00
Kt Oy Vmän Hakatalot	Kuntarahoitus Oyj/15643/12	2012	2 520 000,00	877 500,00	1 072 500,00
Vieremän Toimitilat Oy	Kuntarahoitus Oyj/17307/14	2014	3 500 000,00	583 340,00	972 228,00
Vieremän Toimitilat Oy	Kuntarahoitus Oyj/19095/18	2018	2 800 000,00	2 100 000,00	2 300 000,00
Kt Oy Vmän Hakatalot	Kuntarahoitus Oyj/17935/15	2015	2 060 000,00	1 521 000,00	1 610 000,00
Vieremän Lämpö ja Vesi Oy	OP Ylä-Savo 80 %	2020	640 000,00	498 407,00	566 371,64
Kt Oy Vmän Hakatalot	Kuntarahoitus Oyj/21003/22	2022	1 365 000,00	1 330 875,00	0,00
Vieremän Lämpö ja Vesi Oy	Kuntarahoitus Oyj/21006/22	2022	2 350 000,00	2 303 000,00	0,00
				12 316 056,25	9 922 237,37

Muiden velasta				31.12.2022	31.12.2021
Takaukset				31.12.2022	31.12.2021
Ylä-Savon Jätehuolto Oy	Handelsbanken	2015	126 000,00	84 000,00	92 400,00
Ylä-Savon Jätehuolto Oy	DanskeBank/Elykeskus	2018	39 200,00	39 200,00	39 200,00
Ylä-Savon Vesi Oy	Kuntarahoitus Oyj/12650/07	2007	187 500,00	50 675,81	60 810,94
Ylä-Savon Vesi Oy	Kuntarahoitus Oyj/12547/07	2007	189 000,00	47 250,57	57 750,52
Ylä-Savon Vesi Oy	Kuntarahoitus Oyj/18812/17	2017	50 000,00	26 316,05	31 579,15
Ylä-Savon Vesi Oy	Pohjois-Savon Osuuspankki	2012	100 000,00	48 713,07	53 840,77
Kuntien takauskeskus				26 421 458,00	24 901 313,00
Vieremän kunnan osuus Kuntien takauskeskuksen takausvastuista					
Vieremän kunnan osuus takauskeskuksen rahastosta				15 279,00	16 312,00
Muut yhteensä				26 436 737,00	25 253 206,38
Yhteensä				38 762 793,25	35 185 443,75

Liite 38. Vuokrasopimusten mukaisten vuokrien jäljellä oleva määrä

		Konserni		Kunta	
Vuokravastuut		2022	2021	2022	2021
	Toimitilojen vuokravastuut	585 186	571 647		
	Koneiden ja laitteiden vuokravastuut	378 584	345 840	67 818	190 608
Vuokravastuut yhteensä		958 077	917 186	67 818	190 608
	- siitä seuraavalla tilikaudella maksettavat osuus	153 430	170 566	13 978	38 370

Liite 40. Muut vastuut

Eläkevastuut		2022			2021	
		Eläkemenot	Maksuosuus		Eläkemenot	Maksuosuus
Omat palvelussuhteet						
	Vastuu Kevan eläkemenoista	2 046 255,14	339 711,74	65,39 %	1 780 067,43	309 429,23
Siirtyneet palvelussuhteet						
	Vastuu Kevan eläkemenoista	1 083 234,81	179 834,65	34,61 %	1 266 949, 74	220 270,56
Eläkevastuut yhteensä		3 129 489,96	519 546,39	100 %	3 047 017,17	529 699,79

Korkosuojauksen limiitin takausosuus		2022		2021	
Ylä-Savon Vesi Oy					
	Kuntarahoitus Oyj	2012	-1976,87	1 976,87	

4.4. Henkilöstöä, tilintarkastajan palkkiota ja intressitahotapahtumia koskevat liitetiedot**4.11. Henkilöstöä koskevat liitetiedot**

Henkilöstön lukumäärä (31.12.)

	2022	2021
15 Kunnanhallitus	18	14
Yleis- ja taloushallinto	13	11
Työllistäminen	5	3
30 Sivistyslautakunta	90	98
Opetus	56	57
Varhaiskasvatus	27	31
Sivistystoimen hallinto	1	1
Vapaa-aikapalvelut	6	9
50 Tekninenlautakunta	23	26
Hallinto	3	3
Tilapalvelu	11	10
Ruokapalvelu	9	12
60 Rakennuslautakunta	1	1
Henkilöstö yhteensä	132	138

Henkilöstökulut		2022	2021
		1000 €	1000 €
	Palkat ja palkkiot	-5 177	-5 154
	Henkilöstökorvaukset	85	106
	Henkilösivukulut	-1 592	-1 611
	Eläkekulut	-1 399	-1 419
	- Kuel-maksut/palkkaperusteinen	-766	-765
	- Kuel-maksut/eläkemenoperusteinen	-516	-530
	- Kuel-maksut/ varhemaksut	0	0
	- Vael-maksut	-117	-124
	- Muut työeläkemaksut	0	0
	Muut henkilösivukulut	-193	-192
	Yhteensä tuloslaskelman mukaan	-6 769	-6 765
	Henkilöstökuluja aktivoitu taseeseen	0	0
	Yhteensä henkilöstökulut	-6 769	-6 765

Liite 44. Luottamushenkilöiden palkkioista perityt ja tilitetyt luottamushenkilömaksut

Luottamushenkilöiden palkkioista perityt ja tilitetyt luottamushenkilömaksut	2022	2021
Kokoomus	1 008,00	593,00
Vieremä 2000	2 670,39	2 133,00
Keskusta	2 852,50	3 311,00
Kristillisdemokraatit	444,74	406,65
Perussuomalaiset	361,71	258,38
Tilitetyt luottamushenkilömaksut yhteensä	7 337,34	6 702,03

Liite 45. Tilintarkastajan palkkiot

KPMG Oy Ab *	2022	2021
Tilintarkastus	3 190,00	3 712,50
Tilintarkastus konserni	2 700,00	
Muut tilintarkastajalle kuuluvat tehtävät (arviointikertomus)	2 025,00	
Tarkastuslautakunnan avustaminen/sihtööri	6 100,00	5 425,00
Muut palkkiot	0	1 637,50
KPMG Oy Ab yhteensä	14 015,00	10 775,00
Kaikki yhteensä	14 015,00	10 775,00

5. Luettelo käytetyistä kirjanpitokirjoista

Luettelo käytetyistä kirjanpitokirjoista	
	Säilytysaika
Tasekirja (sidottu)	pysyvästi
Päiväkirja, säilytys sähköisessä järjestelmässä	10 vuotta
Pääkirja, säilytys sähköisessä järjestelmässä	10 vuotta
Palkkakirjanpito	10 vuotta
Tase-erittelyt	10 vuotta

Luettelo tositteiden lajeista

Numerosarja	Nimi		
ALKUSA	1	PALKAT	102
BUD	2	PANKKI	101
BUDL	3	SISROP	40
BUDP	4	ZBF	96
KLALKU	991		
CLKIRJ	993		
KLYHT	992		
KOMMUI	39		
KOMTOS	34		
MRP01	99		
MRP11	110		
MRP17	170		
MRP21	210		
MRP22	220		
MRP23	230		
MRP46	460		
MRP51	510		
MRP57	570		
MRP59	590		
MRP62	620		
MRP71	710		
MRPHYV	531		
MRPK	541		
MRPMAN	511		
MRPVII	521		
MUIRO2	15		
MUIRS2	25		
MUISIS	20		
MUIST1	10		
MUIVYO	31		
OMAKSU	899		
OSTOT	801		

6. Kunnan tytäryhtiöiden tilinpäätösasiakirjat

Allekirjoitukset ja merkinnät

VIEREMÄN KUNTA

TASEKIRJA 1.1. – 31.12.2022

ALLEKIRJOITUKSET

Vieremällä 27. maaliskuuta 2023

Vieremän kunnanhallitus

Tarkastusmerkintä

Olemme antaneet suorittamastamme tilintarkastuksesta tänään kertomuksen.

Vieremällä _____._____kuuta 2023

Tapio Raappana, JHT, KHT
KPMG Oy Ab

SIGNATURES

ALLEKIRJOITUKSET

UNDERSKRIFTER

SIGNATURER

UNDERSKRIFTER

This documents contains 212 pages before this page
Dokumentet inneholder 212 sider før denne siden

Tämä asiakirja sisältää 212 sivua ennen tätä sivua
Dette dokument indeholder 212 sider før denne side

Detta dokument innehåller 212 sidor före denna sida

SARI SUSANNA RAITAVUO

a177c0b5-8f82-4470-9b0a-c9c3a6b699e0 - 2023-03-28 06:12:42 UTC +03:00
BankID / MobileID - 86210180-a328-4f44-9ea1-ea46835941d3 - FI

RISTO MATIAS PESONEN

ac3d044b-3dbx-4dbx-acc0-cd7b0310b0c9 - 2023-03-28 07:21:40 UTC +03:00
BankID / MobileID - f38729c3-cb81-4668-a708-78cd19b2d0ff - FI

JUHA VEIKKO ESKELINEN

0e423c46-e514-4618-8219-2c0b2a31ef60 - 2023-03-28 08:16:22 UTC +03:00
BankID / MobileID - 5c0b58ed-e71e-439d-8065-1d51dc7c9430 - FI

MIKA PETTERI SUOMALAINEN

207712ef-6f68-4028-9849-4544887706f7 - 2023-03-28 08:26:45 UTC +03:00
BankID / MobileID - 415d1916-f50d-48d1-a834-cb4f140a1c61 - FI

TUOVI LEA MARIA HUTTUNEN

8a32f73c-e94b-4332-9072-6ca402ea52d3 - 2023-03-28 08:53:20 UTC +03:00
BankID / MobileID - 8d5c07bb-f1b9-4b00-97d3-5a18d0e052e - FI

SARI HANWELE KAURALA

175d8b80-a8d0-4095-aeba-b620544e09cd - 2023-03-28 11:45:32 UTC +03:00
BankID / MobileID - 478b24d8-cab1-4d3f-9a07-7de17878328 - FI

VEIKKO JOHANNES HEIKKINEN

06b51e74-64dc-4fe9-9d21-c2644a694dae - 2023-03-28 12:30:05 UTC +03:00
BankID / MobileID - b663945e-0e46-4489-a7ae-cd7b9e800195 - FI

authority to sign

representative

custodial

asemavaltuus

nimenkirjoitusoikeus

huoltaja/edunvalvoja

ställningsfullmakt

firmateckningsrätt

förvaltare

autoritet til å signere

representant

foresatte/verge

myndighed til at underskrive

repræsentant

frihedsberøvende

Electronically signed / Sähköisesti allekirjoitettu / Elektroniskt signerats / Elektronisk signert / Elektronisk underskrevet

<https://sign.visma.net/fi/document-check/1b442346-216b-448-8769-4508f3a26ff008>

 visma sign

www.vismasign.com

SIGNATURES**ALLEKIRJOITUKSET****UNDERSKRIFTER****SIGNATURER****UNDERSKRIFTER**

This document contains 213 pages before this page
Dokumentet inneholder 213 sider før denne siden

Tämä asiakirja sisältää 213 sivua ennen tätä sivua
Dette dokument indeholder 213 sider før denne side

Detta dokument innehåller 213 sidor före denna sida

MIKKO PEKKA TAPIO HEISKANEN

76b01363-ebc3-48ad-8fbc-42e1b7cd6f48 - 2023-03-28 12:47:56 UTC +03:00
BankID / MobileID - b699523e-f7f7-49ba-bf65-e839d2e30a5b - FI

authority to sign
representative
custodial

asemavaltuus
nimenkirjoitusoikeus
huoltaja/edunvalvoja

ställningsfullmakt
firmateckningsrätt
förvaltare

autoritet til å signere
representant
foresatte/verge

myndighed til at underskrive
repræsentant
frihedsberøvende

SIGNATURES**ALLEKIRJOITUKSET****UNDERSKRIFTER****SIGNATURER****UNDERSKRIFTER**

This documents contains 214 pages before this page

Dokumentet inneholder 214 sider før denne siden

Tämä asiakirja sisältää 214 sivua ennen tätä sivua

Dette dokument indeholder 214 sider før denne side

Detta dokument innehåller 214 sidor före denna sida

authority to sign

representative

custodial

asemavaltuus

nimenkirjoitusoikeus

huoltaja/edunvalvoja

ställningsfullmakt

firmateckningsrätt

förvaltare

autoritet til å signere

representant

foresatte/verge

myndighed til at underskrive

repræsentant

frihedsberøvende