



**VIEREMÄN KUNTA**

# **TILINPÄÄTÖS 2021**



Luhtitalo julkisivu

Kunnanhallitus 28.3.2022

Valtuusto 6.6.2022

Kunnanjohtajan katsaus .....	3
<b>1.Kokonaistalouden kehittyminen</b> .....	<b>4</b>
1.1.Kunnan hallinto .....	4
Kaavio kunnan hallinto-organisaatiosta.....	5
Henkilöstö.....	6
1.2. Yleinen taloudellinen kehitys 2021 .....	8
Yleinen kehitys Suomessa .....	8
Kuntatalouden kehitys.....	10
Pohjois-Savon talousalueen kehitys.....	11
1.3. Vieremän kunnan toiminnan ja talouden kehitys .....	16
Toimintaympäristön muutokset .....	19
Yleiskatsaus kunnan toimintaan v. 2021 .....	22
Keskusvaalilautakunta .....	27
Tarkastuslautakunta.....	28
Kunnanhallitus .....	28
Sosiaali- ja terveystoimet, Ylä-Savon SOTE kuntayhtymä.....	35
Sivistystoimi.....	42
Tekninen toimi .....	50
Investoinnit vuonna 2021 .....	50
Talouden tunnusluvut.....	51
Verotulojen tilitykset.....	52
Valtionosuudet.....	53
1.4. Arvio merkittävimmistä riskeistä ja epävarmuustekijöistä sekä muista toiminnan kehittämiseen vaikuttavista seikoista .....	57
1.5. Selonteko sisäisen valvonnan järjestämisestä.....	61
1.6. Tilikauden tuloksen muodostuminen ja toiminnan rahoitus.....	71
1.7. Toiminnan rahoitus .....	72
1.8. Rahoitusasema ja sen muutokset .....	74
1.9. Kokonaistulot ja -menot.....	75
1.10. Kuntakonsernin toiminta ja talous.....	76
Kiinteistö Oy Vieremän Hakatalot.....	78
Vieremän Toimitilat Oy.....	81
Vieremän Lämpö ja Vesi Oy .....	85
Konsernituloslaskelma ja sen tunnusluvut.....	89
Konsernin rahoituslaskelma ja sen tunnusluvut.....	91
Konsernitase ja sen tunnusluvut .....	93
1.11. Tilikauden 2021 tuloksen käsittely.....	95
<b>2.Talousarvion toteutuminen</b> .....	<b>97</b>

2.1 Käyttötalouden tavoitteiden toteutuminen, määrärahojen ja tuloarvioiden toteutuminen sekä tehtävien toimintakertomukset .....	97
2.2. Investointien toteutumisvertailu .....	185
2.3. Tuloslaskelmaosan toteutuminen .....	188
2.4. Verotulojen toteutumisvertailu .....	189
2.5. Valtionosuuksien toteutumisvertailu .....	189
2.6. Käyttötalouden ta:n toteutumisvertailu .....	190
2.7. Rahoitusosan toteutuminen.....	193
<b>3. Tilinpäätöslaskelmat .....</b>	<b>194</b>
3.1. Tuloslaskelma .....	194
3.2. Rahoituslaskelma.....	195
3.3. Tase.....	196
3.4. Konsernituloslaskelma .....	198
3.5. Konsernin rahoituslaskelma .....	199
3.6. Konsernitase .....	200
<b>4. Tilinpäätöksen liitetiedot.....</b>	<b>202</b>
4.1. Tuloslaskelman liitetiedot .....	202
4.2. Tasetta koskevat liitetiedot .....	209
4.3. Vakuuksia ja vastuusitoumuksia koskevat liitetiedot.....	214
4.4. Henkilöstöä, tilintarkastajan palkkiota ja intressitapahtumia koskevat liitetiedot.....	216
<b>5. Luettelo käytetyistä kirjanpitokirjoista.....</b>	<b>218</b>
<b>6. Kunnan tytäryhtiöiden tilinpäätösasiakirjat.....</b>	<b>219</b>
<b>Allekirjoitukset ja merkinnät.....</b>	<b>220</b>

## Kunnanjohtajan katsaus

Vuosi 2021 jää vuoden 2020 tapaan ihmisten mieliin koronaviruksen aiheuttaman pandemian takia. Vuoden loppupuolella maailma seurasi jännittyneenä itäisen Euroopan kiristynyttä tilannetta. Nyt tiedetään, etteivät indikaatiot Venäjän sotilaallisen voimankäytön valmistelusta Ukrainaa vastaan olleet harhaa. Venäjän raakalaismainen hyökkäys Ukrainaan alkuvuodesta 2022 on sekoittanut maailman talouden, muuttanut turvallisuustasapainoa ja ennen kaikkea aiheuttanut vakavaa inhimillistä kärsimystä.

Kunnilla on merkittävä rooli kriisitilanteiden hallinnassa ja jälkihoidossa. Valtion johto, ministeriöt ja valtion virastot ovat laatineet monenlaisia koronaohjeita ja -määräyksiä. Toimeenpano ja käytännön työ ovat olleet kuntien vastuulla. Kunnissa tehtävän valmistelun, päätöksenteon ja toimeenpanon joustavuudelle sekä ketteryydelle on pandemian aikana annettu kiitosta. Erityisen huomion ja kiitoksen ansaitsevat he, jotka ovat kohdanneet koronatilanteen jokapäiväisessä työssään esimerkiksi sosiaali- ja terveydenhuollon työpisteissä, kouluissa, päiväkodeissa, palveluammateissa, rajavalvonnassa ja sisäisen turvallisuuden tehtävissä.

Suomalaisen ruoan ja maatalouden omavaraisuuden arvostuksen nousu ovat olleet kuluneen vuoden positiivisia puolia. Toisaalta tuotantokustannukset ovat nousseet ja maatalous on vakavassa kannattavuuskriisissä. Logistisessa mielessä Suomi on saari. Olemme monelta osin riippuvaisia kansainvälisistä kuljetuksista, joiden häiriöt näkyvät nopeasti kauppojen hyllyillä, puuttuvina komponentteina teollisuudessa ja energian hinnan nousuna. Maatalouden toimintaedellytykset ovat Vieremän kunnan tärkeä strateginen painopiste, jonka eteen on tehtävä täysillä töitä kaikilla rintamilla.

Vieremän kumppanuusyrittäjä on kansallinen esimerkki toimivasta teollisesta symbioosista. Kunta on yhdessä yritysten kanssa jatkanut alueen kehitystyötä myös vuonna 2021. Vaikeina aikoina tehdyt rohkeat investoinnit antavat voimaa ja uskoa koko seutukunnalle. Vieremän teollisuus selvisi vaikeasta vuodesta kohtalaisen pienin vaurioin. Vaikeuksia aiheutti komponenttien saatavuus, mutta toisaalta tilauskanta pysyi suhteellisen hyvänä. Kuluneen vuoden aikana käynnistyneet ja valmistuneet teolliset laite- sekä tilainvestoinnit toivat iloa ja uskoa vaikeaan koronavuoteen. Yritykset toimivat koronan suhteen erittäin vastuullisesti, mikä auttoi prosessien turvaamisessa. Palveluyrityksiin kriisillä oli oma vaikutuksensa, mutta toisaalta ihmisten vapaa-ajan vietto kotimaisemissa lisäsi paikallista kulutusta.

Vuoden 2021 talousarvio toteutui lopulta yli odotusten. Tilikauden ylijäämä mahdollistaa Investointi- ja kehittämiserärahaston täydentämisen tulevaisuuden investointeja varten, investointivaruksen tekemisen vuoden 2023 investointeihin sekä noin kahden miljoonan euron ylijäämän lisäyksen kunnan taseeseen. Lämmin kiitos henkilöstölle, luottamushenkilöille ja kaikille yhteistyökumppaneille hienosta työstä.

Vieremällä 17.3.2022

Mika Suomalainen

kunnanjohtaja

## 1.Kokonaistalouden kehittyminen

### 1.1.Kunnan hallinto

Lakien velvoittamien ja kunnan itsensä päättämien palvelujen hoitamiseksi ja järjestämiseksi kunnan hallinto-organisaatio oli vuonna 2021 järjestäytynyt sivulla kolme olevan organisaatiokaavion mukaisesti.

Vieremän kunnan valtuuston jäsenmäärä on ollut 1.6.2017 alkaen 21 ja kunnanhallituksen jäsenmäärä 7. Valtuuston ja kunnanhallituksen poliittiset voimasuhteet jakautuivat seuraavasti:

	Keskusta	Vieremä 2000	Kokoomus	KD	PS	Vihreät
Valtuusto	10	5	2	2	1	1
Kunnanhallitus	3	2	1	1	-	-

Valtuusto

puheenjohtaja Jari Ruotsalainen

I varapuheenjohtaja Jorma Heusala

II varapuheenjohtaja Mika Niskanen

Jäsenet 1.8.2021 – 31.5.2025:

Juha Eskelinen, Markku Haataja, Veikko Heikkinen, Tuovi Huttunen, Sari Kaurala, Heikki Kononen, Katri Kurtelius-Juntunen, Jarmo Kyyrö, Jesse Kärkkäinen, Helka Luttinen, Marjo Partanen, Risto Pesonen, Tero Pirinen, Tuomas Repo, Vilho Tiikkainen, Eveliina Vidgrén ja Sirpa Vidgren.

Kunnanhallitus

puheenjohtaja Juha Eskelinen

varapuheenjohtaja Veikko Heikkinen

Jäsenet 1.8.2021 – 31.5.2023

Mikko Heiskanen, Tuovi Huttunen, Sari Kaurala, Risto Pesonen ja Sari Raitavuo.

Kunnanjohtaja

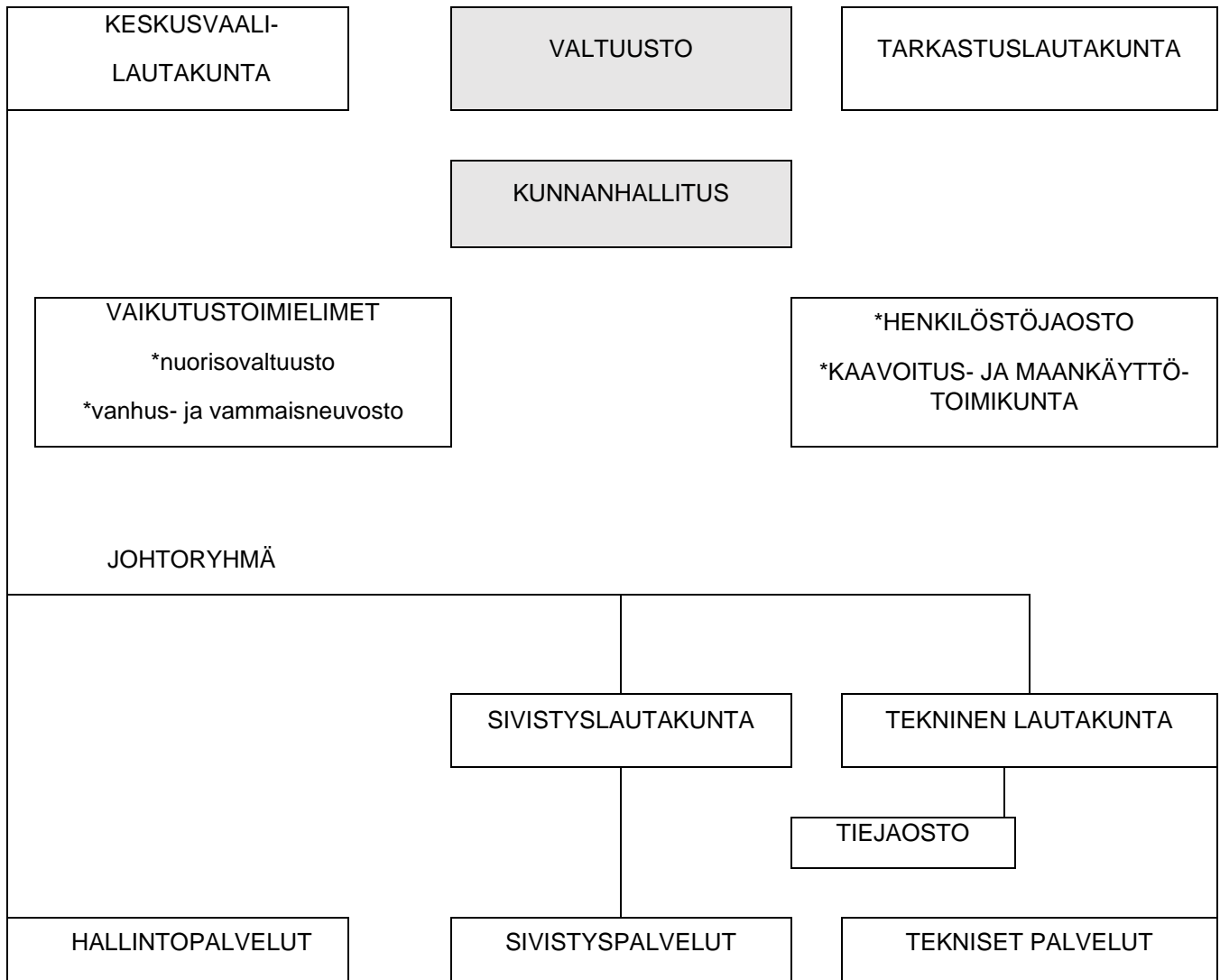
Mika Suomalainen

Toimialajohtajat

Hallinto-osasto / Jenni Koho

Sivistysosasto / Eevariitta Mustonen

Tekninen osasto / Mikko Kajanus

**Kaavio kunnan hallinto-organisaatiosta****LAUTAKUNNAT, PÄÄVASTUUALUEET JA TALUSARVIOASETELMAN MUKAISET TULOSALUEET**

- rahoitus
- vaalit
- tilintarkastus
- yleishallinto
- talous- ja henkilöstöhallinto
- elinkeinojen kehittäminen
- työllisyyspalvelut
- terveyden ja hyvinvoinnin kehittäminen
- maaseutupalvelut

- sivistystoimen hallinto
- varhaiskasvatus
- esiopetus
- ap/ip -toiminta
- lukiokoulutus
- vapaa-aikapalvelut
  - kansalaisopisto
  - kirjasto
  - kulttuuripalvelut
  - liikuntapalvelut
  - nuorisopalvelut

- teknisen hallinto
- yhdyskuntasuunnittelu
- kiinteistötoimi
- puistot ja yleiset alueet
- kunnallistekniikka
- tilapalvelut
- ruoka- ja siivouspalvelut
- muu toiminta
- rakennusvalvonta

## Henkilöstö

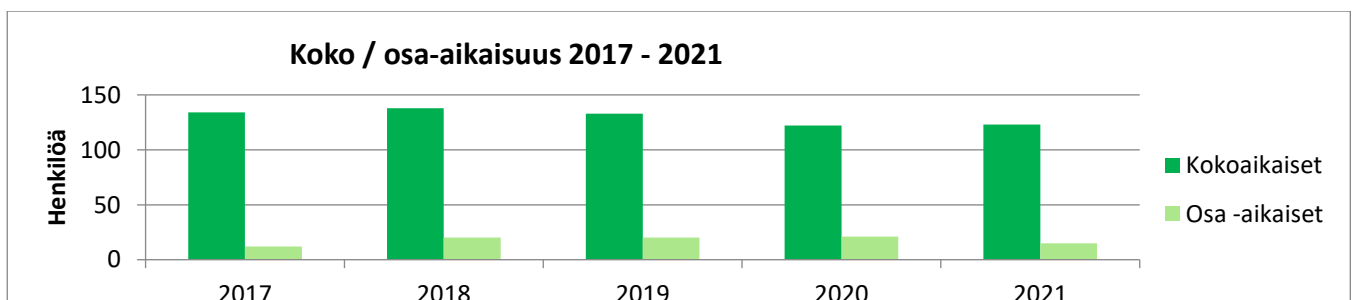
Vieremän kunnassa oli palvelussuhteessa 31.12.2021 yhteensä 138 henkilöä (vakinaisessa tai määräaikaisessa työsuhteessa tai työllistettynä). Henkilöstön määrä laski viidellä (5) henkilöllä edelliseen vuoteen verrattuna. Henkilöstö väheni eniten sivistyspalveluissa.

Vakinaista henkilöstöä oli vuodenvaihteessa 110 henkilöä, määräaikaista henkilöstöä 27 henkilöä ja työllistettyjä 1 henkilö. Vakinaisen henkilökunnan suhteellinen osuus nousi hieman edelliseen vuoteen verrattuna. Vuoden 2021 lopussa vakinaisia eli toistaiseksi voimassa olevassa palvelussuhteessa olevia oli 79,71 % (v. 2020 78,32 %), määräaikaisia 19,57 % (15,38 %) ja työllistettyjä 0,72 % (2,80 %).

Osasto	Vakinaiset			Määräaikaiset			Työllistetyt			Yhteensä		
	2019	2020	2021	2019	2020	2021	2019	2020	2021	2019	2020	2021
Hallintopalvelut	11	10	11	1	1	2	7	4	1	19	15	14
Sivistyspalvelut	84	81	78	23	22	20	0	0	0	107	103	98
Tekniset palvelut	21	21	21	6	4	5	0	0	0	27	25	26
<b>Yhteensä</b>	<b>116</b>	<b>112</b>	<b>110</b>	<b>30</b>	<b>27</b>	<b>27</b>	<b>7</b>	<b>4</b>	<b>1</b>	<b>153</b>	<b>143</b>	<b>138</b>

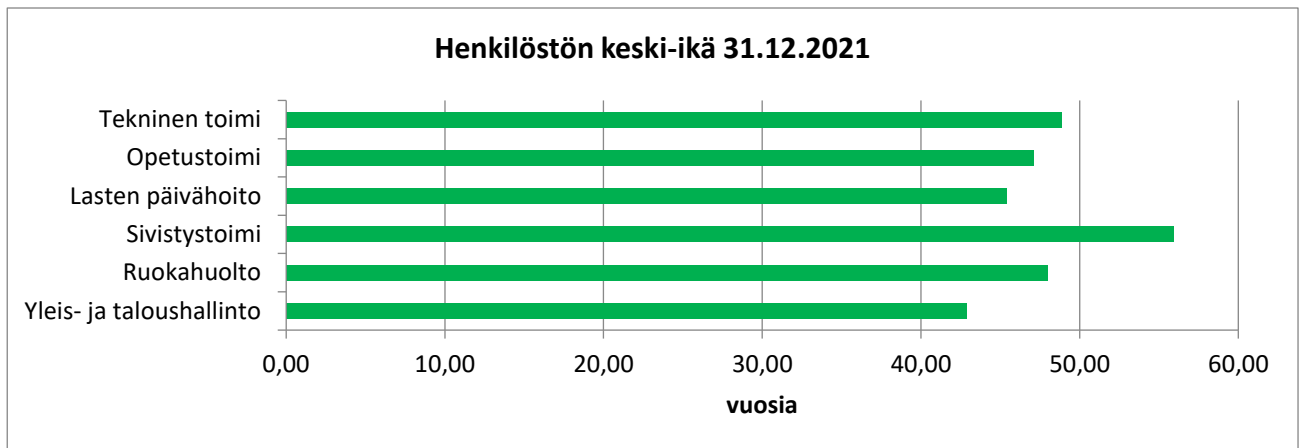
Vieremän kunnan henkilöstö 31.12 / vakinaiset, määräaikaiset ja työllistetyt osastoittain

Vuodenvaihteessa 2021 kokoaikaisia oli 89,13 % koko henkilöstöstä. Tarkastelujakson aikana koko-aikaisten suhteellinen osuus on noussut.



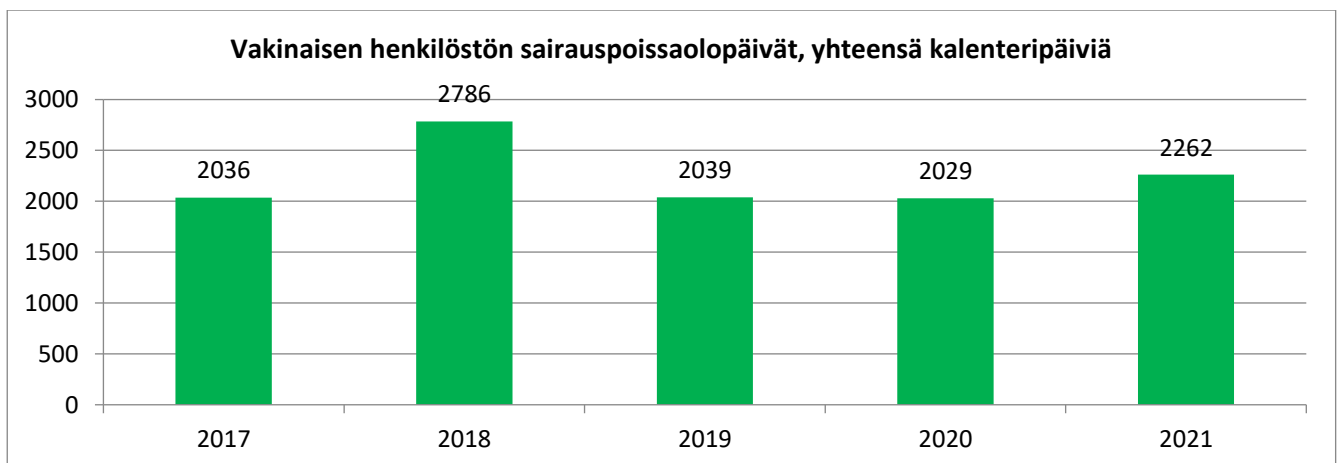
(lähde: ePopulus)

Henkilöstön keski-ikä oli vuoden 2021 lopussa 46,5 vuotta (vuonna 2020 45,3 vuotta). Naisten keski-ikä oli 46,4 vuotta (v. 2020 42,3) ja miesten 47,1 vuotta (v. 2020 45,07). Korkein keski-ikä oli sivistystoimessa 55,9 vuotta, kun taas nuorin henkilökunta löytyy yleis- ja taloushallinnosta 42,9 vuotta. Työllistetyt raportoidaan yleis- ja taloushallinnon hallintokunnan alla. Siivouspalvelut on yhdistetty tekniseen toimeen, henkilöstön vähäisen määrän vuoksi.



(lähde: ePopulus)

Sairauspoissaolopäiviä v.2021 kertyi vakituiselle henkilöstölle 2262. Päivät hieman lisääntyivät vuoteen 2020 verrattuna (2029 kalenteripäivää).



(lähde: ePopulus)

Henkilöstökulut v. 2021 olivat kaikkiaan 6 770 337 euroa (v. 2020 6 369 550 euroa). Henkilöstöku-  
lujen toteuma oli 95,8 %. Henkilöstömenojen osuus kunnan kokonaismenoista oli kertomusvuonna  
27,71 % (edellisvuonna 26,63 %). Henkilöstökuluista palkkojen ja palkkioiden osuus oli 5 153 704  
euroa (v. 2020 4 829 518 euroa). Kokonaisuuteen kuuluu myös luottamushenkilöiden kokouspalkkiot  
ja ansionmenetykskorvaukset sekä viranhaltijoiden kokouspalkkiot, yhteensä 97 433 euroa (v. 2020  
68 787 euroa), sekä työllistettyjen palkat 87 340 euroa (v. 2020 87 014 euroa). Henkilösivukulujen  
osuus v. 2021 oli 1 616 634 euroa (v. 2020 1 540 031 euroa).

Kertomusvuodelta laaditaan erillinen henkilöstökertomus, joka noudattaa Suomen Kuntaliiton suosi-  
tusta henkilöstötilinpäätökseksi.



## 1.2. Yleinen taloudellinen kehitys 2021

### Yleinen kehitys Suomessa

Bruttokansantuotteen arvioidaan kasvavan 3,3 % v. 2021. Loppuvuonna kasvu jatkui keskimääräistä nopeampana, vaikka toimintaympäristö ei ole vielä palautunut koronapandemian seurauksista. Korkea säästämisaste ja kuluttajien hyvä sentimentti luovat edellytykset yksityisen kulutuksen nopealle kasvulle. Yksityiset investoinnit kasvoivat jo vuoden 2021 alkupuolella, ja erityisesti asuntorakentamisen kehitys on ollut suotuisaa. Vuoden 2021 alkupuoliskolla maailmankauppa jatkoi vuoden 2020 lopulla alkanutta nopeaa kasvua. Maailmantalouden vahvistuminen, elvytystoimet ja Suomen vientituotteiden kysynnän kasvu tärkeillä kauppalueilla kasvattavat sekä vientiä että tuontia.

Työllisyyden kasvu nopeutui vuoden ensimmäisellä puoliskolla merkittävästi. Työllisten määrä oli kesäkuussa 2,1 % eli runsaat 50 000 suurempi kuin vuoden 2020 lopussa. Työmarkkinat vetävät tällä hetkellä runsaasti työvoimaa ja potentiaalia olisi eräillä toimialoilla parempaankin.

Nimellispalkat nousivat 2,3 % sopimuspalkkojen ja palkkaliukumien vetämänä v. 2021. Kuluttajahintaindeksillä mitattuna inflaatioksi ennustettiin 1,8 % v. 2021. Inflaatio on kiihtynyt energian hinnan nousun seurauksena.

BKT:n arvioidaan kasvavan 2,9 % v. 2022. Kasvu jatkuu viennin tukemana, sillä kehittyneen maailman ja ennen kaikkea euroalueen toipuminen jatkuu edelleen voimakkaana. Kriisissä voimakkaasti kärsineillä aloilla kuten matkailussa toipuminen viivästyi edelleen v. 2021 covid-19-pandemian hillitessä ihmisten liikkuvuutta. Vuonna 2022 palveluiden ulkomaankauppaan on odotettavissa nopeaa kasvua, kun kriisialojen kasvu kiihtyy rajoitusten ja epävarmuuden vähetessä. Vienti saavuttaa kriisiä edeltävän tason alkuvuonna 2022. Tavaroiden vienti elpyi palveluita nopeammin ja saavutti kriisiä edeltävän tason jo vuoden 2021 aikana. Yksityisten investointien keskimääräinen kasvuvauhti on ennustejaksolla 3,5 %, ja niiden suhde BKT:hen nousee lähes 20 prosenttiin v. 2023. Kone- ja laiteinvestoinneissa tapahtuu merkittävää toipumista maailmantalouden parempien kasvunäkymien takia.

Suomalaisen teollisuuden investointinäkymät ovat hyvät. EU:n elpymis- ja palautumistukivälineestä (RRF) saatava rahoitus vauhdittaa yksityisiä investointeja vuosina 2021–2023. Asuntoinvestoinnit kääntyvät pieneen laskuun v. 2022 asuntoaloitusten pysyessä kuitenkin suhteellisen korkealla tasolla. Kohti vuotta 2023 asuntoaloitusten määrä palaa lähemmäs pitkän aikavälin keskiarvoa ja asuinrakennusinvestointien muutos jää negatiiviseksi v. 2023. Matala korkotaso pitää yllä asuntolainojen ja asuintalorakentamisen kysyntää.

Vuonna 2022 yksityisen kulutuksen kasvu kiihtyy ja kulutus ylittää covid-19-epidemiaa edeltäneen tason. Säästämisasteen ennustetaan laskevan nopeasti lähivuosina valtaosan säästöistä purkautuessa kulutukseen. Säästämisaste pysyy kuitenkin koko ennusteperiodin ajan positiivisena, kulutuksen jäädessä käytettävissä olevia tuloja vähäisemmäksi. Tuonnin kasvu jatkuu kotimaiseen kulutuksen ja investointien kasvun vetämänä, nopeimman kasvun ajoittuessa vuosiin 2021 ja 2022. Myös tuotannon volyymin suotuisa kehitys ja viennin vahva kasvu ylläpitävät tuontia.

Julkisen talouden menojen ja tulojen välinen epätasapaino pienenee tänä ja ensi vuonna voimakkaasti, kun nopea talous- ja työllisyyskasvu lisäävät verotuloja ja pienentävät työttömyysmenoja. Myös covid-19-epidemiaan liittyvän rahankäytön ja tukitarpeen voimakas väheneminen vahvistavat julkista taloutta.

Talouden väliaikainen elpyminen ei kuitenkaan poista rakenteellista julkisen talouden epätasapainoa. Suhdannekierron tasoituttua julkisen talouden rahoitusaseman vahvistuminen hidastuu ja julkinen talous jää yli 3 mrd. euroa alijäämäiseksi 2020-luvun puoliväliä lähestyttäessä. Valtionhallinto on koko ennustejakson ajan julkisen talouden sektoreista alijäämäisin.

Myös paikallishallinnon rahoitusasema pysyy poikkeuksellisen vahvan viime vuoden jälkeen alijäämäisenä. Sote-uudistuksen myötä syntyvä hyvinvointialueiden sektori aloittaa v. 2023 samoin hieman alijäämäisenä suurten investointihankkeiden vuoksi. Sosiaaliturvarahastot ovat sen sijaan läpi ennustejakson ylijäämäisiä.

Julkisen talouden velka suhteessa bruttokansantuotteeseen kasvoi vuoden 2020 aikana 10 prosenttiyksiköllä lähes 70 prosenttiin. Ennustejaksolla velkaantumismuutos hidastuu selvästi ja 2020-luvun puolivälissä velkasuhde näyttää väliaikaisesti tasaantuvan runsaaseen 73 prosenttiin poikkeuksellisen alhaisen korkotason tukemana. Ikäsidonnaisten menojen kasvu uhkaa kuitenkin kääntää velkasuhteen vähitellen uudelleen kasvuun, jota korkotason normalisoituminen toteutuessaan kiihdyttää. Pitkällä aikavälillä julkisten menojen ja tulojen välillä on epätasapaino eli kestävyysvaje, jonka mitta-luokka on runsas 2½ % suhteessa BKT:hen.

Maailmantalous on elpynyt koronaviruspandemian varjossa nopeasti finanssipoliittisen elvytyksen, patoutuneen kulutuskysynnän purkautumisen sekä rokotusten etenemisen ansiosta. Lähiaikojen talousnäkyviä ennakoivat indikaattorit ovat hieman laskeneet, mutta edelleen korkealla kehittyneissä maissa. Maailmantalous kasvaa 6,1 % v. 2021 ja 4,7 % v. 2022.

Lähteet:

Valtionvarainministeriö: taloudellinen katsaus, talvi 2021.

## Kuntatalouden kehitys

Kuntatalouden vuoden 2021 ennakkollinen tilinpäätösanalyysi näyttää, että kuntien ja kuntayhtymien tilikauden tulokset säilyivät vahvoina toisenkin koronavuoden jäljiltä. Talous vahvistui myös kuntayhtymissä. Tilikauden tulos on 1,5 mrd. euroa. Tulos on kuntatalousohjelman kehitysarvion mukainen eikä jäänyt kauas huippuvuoden 2020 poikkeuksellisesta 1,7 miljardin euron tuloksesta.

Korona kasvatti osaltaan vuonna 2021 kuntien ja kuntayhtymien menoja voimakkaasti, vajaa 8 prosenttia edellisvuoden erityisen maltilliseen kasvuun verrattuna. Tulokehitys pysyi kuitenkin menojen kehityksessä mukana: kuntien verokehitys oli hyvää jo toista vuotta peräjälkeen. Kuntien tuloja lisäsivät myös korona-avustukset, jotka ovat olleet esimerkiksi välittömien koronasta johtuvien sosiaali- ja terveystoimen menojen osalta täysimääräisiä. Kunnilla oli myös kertaluonteisia myyntivoittoja, jotka tasapainottivat taloutta sadoilla miljoonilla euroilla.

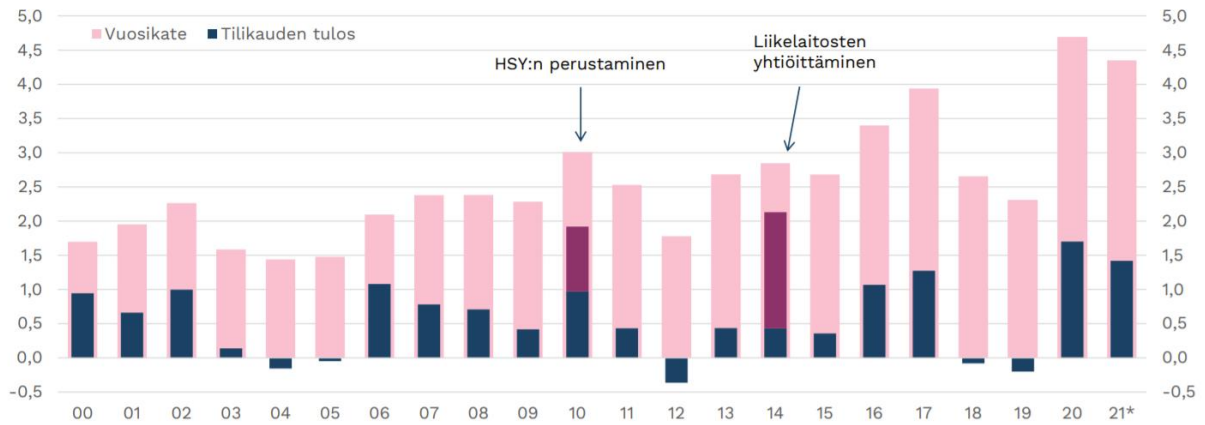
Ennen pandemiaa kuntien verotulojen kasvu oli madellut noin kahden prosentin tuntumassa, mutta nyt verotulojen kehitys lähentelee jo 7 prosenttia. Kuntien yhteisövero lisääntyi talouden elpymisen ja kuntien määräaikaisen yhteisöveron jako-osuuskorotuksen vuoksi viime vuonna lähes 45 prosenttia.

Kertaluontoiset koronatuotot tai muut tulot eivät ratkaise kuntatalouden rakenteellisia ongelmia, kuten kroonista tulojen ja menojen epätasapainoa tai mittavia investointitarpeita. Kuntien ja kuntakonsernien lainakanta on suuri ja erot kuntakentän sisällä ovat huomattavia, joten keskiarvojen tarkastelu vie osin harhaan.

Kunnat ja kuntayhtymät käyttivät tulojaan investointeihin, jotka olivat ennakkotietojen mukaan 5,3 miljardia euroa vuonna 2021. Investointien määrä laski vuodesta 2020, mikä näkyi kuntatalouden toiminnan ja investointien rahavirran vahvistumisena ja lainanottotarpeen pienentymisenä. Investoinnit huomioiden kuntatalous oli vuonna 2021 lähes tasapainossa. Lainakanta kasvoi maltillisesti, vajaan 800 miljoonaa euroa. Syömävelkaan kunnat olivat joutuneet turvautumaan 10 miljoonalla eurolla.

Kuntataloutta haastaa määräaikaiset koronatuotot ja sote-uudistus, joka siirtää kustannuksia ja tuloja valtiolle ja jättää kuntien niskaan mittavat velat ja kiinteistöt. Vuoden 2022 aikana tulee päättää uusista työllisyystoimista, kohdistaa julkisen sektorin resurssit tuottavasti sekä osoittaa julkisen sektorin laajeneville tehtäville aidosti riittävä ja kestävä rahoitus.

## Kuntien ja kuntayhtymien vuosikate sekä tilikauden tulos vuosina 2000–2021, mrd. €



Tilikauden tulos sisältää vuonna 2010 HSY:n perustamisesta johtuvia satunnaisia tuloja noin 0,95 mrd. euroa ja vuonna 2014 liikelaitosten yhtiöittämisistä johtuvia satunnaisia tuloja arviolta 1,7 mrd. euroa.

### Lähteet:

Kuntaliitto: Tiedote 7.2.2022. Kuntatalous selvisi vahvana toisesta koronavuodesta, mutta rakenteelliset ongelmat ovat ratkaisematta

Tilastokeskus 2000–2020, vuosi 2021 Valtiokonttorin keräämät tilinpäätösarvot, Manner-Suomen kunnat ja kuntayhtymät.

## Pohjois-Savon talousalueen kehitys

### Yleiskuva alueen tilanteesta ja näkymistä

Alueen yleinen kehitys ja näkymät ovat huomattavasti viime kevättä valoisammat. Koronan negatiiviset vaikutukset ovat hellittämässä ja monella toimialalla jo takanapäin. Maakunnassa on kasvavia ja kansainvälisiä vientiyrityksiä, joiden taloudellinen merkitys Pohjois-Savon teollisuudelle on suuri. Energiateollisuuden globaalit yritykset löytyvät Varkauden seudulta, ja suurin vientiin tähtäävä koneiteollisuuden keskittymä asettuu Ylä-Savon seudulle. Näiden vientiyritysten vetämänä seuduille on syntynyt myös mittava alihankintaverkosto, joka huolehtii omalta osaltaan alan tuotekehityksestä. Näillä teknologiateollisuuden aloilla on tällä hetkellä vahva, pitkäkestoinen tilauskanta.

Maakunta tunnetaan myös vahvasta kemiallisesta ja mekaanisesta metsäteollisuudesta, joka edellyttää mittavaa puunhankintaa. Samoin alkutuotanto ja elintarviketeollisuus ovat huomattavia työllistäjiä maakunnassa. Maatilojen keskeisimmät tuotantosuunnat Pohjois-Savossa ovat maidontuotanto ja nautakarjankasvatus. Maidontuottajana maakunta on merkittävä; Vaikka tilalukumäärä on alentunut, maidontuotantomäärät ovat pysyneet lähes samoina. Maatiloja rohkaistaan nyt biokaasutuotantoon.

Tämänhetkiset huolenaiheet kohdistuvat kaikilla seuduilla ja lähes kaikilla toimialoilla osaavan työvoiman saatavuuteen. Lisäksi lähinnä rakennus ja teknologiateollisuuden materiaalien ja komponenttien saatavuus sekä raaka-aineiden ja materiaalien viimeaikojen nopea hinnannousu aiheuttavat epävarmuutta tuotannolle.

Merkittävänä huolenaiheena nähdään myös toimivien liikenneyhteyksien puutteet. Maakunnan monialainen vientisektori edellyttää toimivia ja nopeita eri liikennemuotoja käsittäviä kansainvälisiä yhteyksiä. Elinkeinoelämän toimialat tarvitsevat koko liikenneinfraan tuottavan toiminnan tueksi. Teollisuus käyttää kuljetuksiinsa valtatieitä, pääteitä ja rataverkkoa. Raskaan teollisuuden tarpeita palvelee raide- ja vesiliikenne. Kansainvälinen yritystoiminta ja matkailu tarvitsee puolestaan toimivaa lentoliikennettä. Alueen saavutettavuuden kannalta liikenneinfraan panostaminen nähdään tärkeäksi, koska yritysten Pohjois-Savoon sijoittumiseen vaikuttaa liikenneyhteyksien toimivuus, toimintavarmuus ja tehokkuus.

Ilmastonmuutoksen hillintä ja ilmastonmuutokseen sopeutuminen on huomioitu entistä paremmin maakunnan ja kuntien kehittämissuunnitelmissa. Vuosina 2012–2013 laadittu Savon ilmasto-ohjelma 2025 on päivitetty Pohjois-Savossa ilmastotiekartaksi syksyn 2020 ja kevään 2021 aikana. Pohjois-Savon ilmastotiekartassa määritetään maakunnallisen ilmastotyön tavoitteet, painopisteet ja kärki-toimenpiteet. Toimenpiteissä on huomioitu ilmastonmuutoksen hillintä sekä ilmastonmuutokseen sopeutuminen ja varautuminen. Ilmastotiekartan päätavoitteena on, että Pohjois-Savo on hiilineutraali vuoteen 2035 mennessä. Kasvihuonekaasupäästöt tulevat vähentää vähintään 80 % vuoteen 2007 verrattuna, ja loput päästöt sitoa tai kompensoida kestävästi. Pohjois-Savossa toimiva ilmastoforum on osaltaan parantanut alueen toimijoiden välistä yhteistyötä yhteisten ilmastotavoitteiden saavuttamiseksi.

Pohjois-Savon väestönkehitys tammi-elokuun 2021 aikana on ollut positiivinen, mutta pienemmille seuduille väestömäärän väheneminen asettaa haasteita. Alkuvuoden aikana väestönmuutos oli positiivinen vain Kuopiossa, Siilinjärvellä ja Joroisissa. Erityisesti nuorison mahdollisuudet asua seudulla, jossa opiskelumahdollisuudet ovat hyvin vähäiset, on rajallista. Yleisestikin maakunnassa on kiinnitetty huomiota nuorten hyvinvointiin ja alueelle on perustettu useampia hankkeita, joiden tavoitteena on edistää nuorten osallisuutta ja vaikuttamismahdollisuuksia sekä kehittää aluetta siten, että se vastaisi jatkossa entistä paremmin nuorten odotuksia ja tarpeita.

## Elinkeinoelämän tilanne ja näkymät

Koko Pohjois-Savon yritysten lähiajan suhdannenäkymät ovat syksyllä julkaistun Pk-yritysbarometrin mukaan huomattavasti viime kevättä valoisammat. Saldoluku Pohjois-Savossa oli 17, kun se vielä viime keväänä oli -1. Erityisesti Sisä-Savon, Kuopion seudun ja Koillis-Savon suhdannenäkymät nähtiin hyvin positiivisina. Varkauden seudulla puolestaan oli suurimmat saldoluvut liikevaihdon näkymissä (45), yritysten kannattavuusodotuksissa (33) ja henkilökunnan määrän kehityksessä (27). Koronapandemian aiheuttamat haasteet on pääosin selätetty kaikilla maakunnan seuduilla. Alueen monipuolinen elinkeinorakenne ja talouden odotettua nopeampi kasvu sekä eri tukitoimet ovat helpottaneet elinkeinoelämän tilannetta. Kuitenkin edelleen on toimialoja, kuten matkailu- ravintola ja tapahtuma-alat, joilla osittaisten rajoitusten vuoksi toiminta ei vielä ole päässyt täysipainoisesti jatkumaan. Koronan jälkeisen patoutuneen kulutuskysynnän purkautumisen uskotaan helpottavan palvelualan tilannetta yleisesti.

Rakennus- ja teknologia-alan yrityksillä on vahva ja pitkäkestoinen tilauskanta, joten tilanne näyttää erityisen valoisalta, mikäli osaajia löydetään riittävästi. Haasteita kuitenkin aiheuttaa rekrytointiongelmien lisäksi materiaalien ja komponenttien saatavuus, minkä arvioidaan jatkuvan edelleen useilla tuotealoilla. Joitakin hankkeita on jouduttu jo lykkäämään materiaalipulan vuoksi. Materiaalien nouseva hintakehitys on myös kasvun uhkana, mutta alustavia viitteitä hintakehityksen tasaantumiseen on nähtävissä.

Pahimpana yritysten kehittämisen esteinä yleisen suhdannetilanteen lisäksi yritykset näkevät työvoiman saatavuuden. Rekrytointiongelmia kokeneita yrityksiä oli Pohjois-Savossa ensimmäisellä vuosineljänneksellä 59 % ja toisella neljänneksellä 44 %, joka on myös koko maan keskiarvo. Tämän suuntaista näkemystä tukee myös Kauppakamarin jäsenyrityksille suunnattu kysely, jonka mukaan Pohjois-Savossa peräti 84 % yrityksistä kärsii työvoimapulasta ja 75 % yrityksistä arvioi, että pula osaavasta työvoimasta on rajoittanut yritysten kasvua ja liiketoimintaa.

Rekrytointiongelmiin on pyritty osaltaan vastaamaan yritysten kanssa yhdessä järjestetyillä rekrytointikoulutuksilla. Koulutuksia on suunnattu erityisesti kuljetus-, hoiva- ja teollisuuden eri aloille. Kuljetuspuolen työpaikat ovat lisääntyneet kuluvan vuoden aikana yli kaksinkertaiseksi aiempiin vuosiin verrattuna. Hoiva-alalla aletaan valmistautua jo hoitajamitoitusten vaatimuksiin.

Maakunnassa suurimmat käynnissä olevat investoinnit kohdistuvat Kuopion seudulle. Kuopion seudun merkittävin aluerakentamisprojekti, Savilahti-hanke, on edennyt suunnitellusti, samoin ratapihan parantaminen on käynnissä ja useita matkailuun liittyviä kehittämishankkeita on suunnitteilla. Osaa investointihankkeista viivästyttää kuitenkin kaavoituksen valmistuminen. Seudun yritys- ja teollisuustonttien kysyntä on runsasta ja uusia toimijoita on tulossa alueelle. Myös muilla seudulla on käynnissä ja suunnitteilla uusia investointeja. Varkauden seudulla 15 000 neliömetrin suuruinen konepajarakennus valmistuu kesällä 2022. Ylä-Savossa on toimitilarakentamista ja julkista rakentamista sekä kone- ja laiteinvestointeja. Asuntorakentaminen kohdistuu suurimmalta volyymiltaan Kuopion seudulle, missä asuntorakentaminen on ollut poikkeuksellisen vilkasta viimeisten vuosien ajan. Uudiskohteiden asuntokauppa on käynyt hyvin, joten tarvetta asuntorakentamiselle on edelleen. Pk-yritysbarometrin mukaan maakunnan investointiodotukset ovat niukasti koko maan keskiarvon alapuolella. Odotukset viime keväästä ovat kuitenkin nousseet erityisesti Sisä-Savon, Varkauden ja Kuopion seuduilla.

Uusia yrityksiä on perustettu erityisen vilkkaasti Kuopion seudulle, kun muilla seuduilla määrät ovat pysytelleet aiempien vuosien tasolla. Yrityksiä perustetaan eniten eri palvelualoille.

### **Työvoiman kysynnän ja osaamistarpeiden näkymät**

Uusia avoimia työpaikkoja Pohjois-Savossa alkuvuoden 2021 aikana on ollut 31 100, mikä on 31 % edellisestä vuodesta enemmän. Työpaikkalisäys kohdistuu lähinnä Kuopion seudulle ja Ylä-Savoon. Sen sijaan Varkauden seudulla uusia avoimia työpaikkoja on ollut 12 % vähemmän edellisen vuoden vastaavaan ajankohtaan verrattuna. Sisä-Savossa ja Koillis-Savossa työpaikkamäärät ovat myös laskeneet edellisestä vuodesta, mutta tämä selittyy viime vuoden kausityöpaikkojen poikkeuksellisen suurella määrällä. Työvoiman kysyntä on lisääntynyt erityisesti prosessi- ja kuljetusalalla (+103 %), johtajilla (+65 %) ja valmistus-, korjaus- ja valmistustyöntekijöillä (+61 %).

Pohjois-Savon työvoimasta suurin osa tällä hetkellä sijoittuu terveys- ja sosiaalipalveluiden alalle, toiseksi eniten työvoimaa on teollisuudessa ja kolmantena tulee tukku- ja vähittäiskauppa. Pk-yritysbarometrin mukaan viime kevään arvioita huomattavasti useampi yritys uskoo henkilökunnan määrän kasvavan seuraavan vuoden sisällä. Henkilökunnan määrän kasvuun uskotaan erityisesti Varkauden seudulla, missä saldoluku oli +27, kun se vielä viime keväänä oli +6.

TE-toimiston laatiman ammattibarometrin mukaan pulaa osaajista on noin 70 eri ammattialalla. Tämä on lähes kaksinkertainen määrä viime kevään barometrin tuloksiin verrattuna. Erityisesti osaa-japulaa on erityisopettajista, hammaslääkäreistä, hitsaajista ja kaasuleikkaajista, kodinhoitajista, konepaja- ja metallituotteiden kokoonpanijoista, kotiapulaisista ja siivoojista, kuulontutkijoista ja puhe-terapeuteista, lastentarhanopettajista, lähihoitajista, moottoriajoneuvojen asentajista ja korjaajista, myyntiedustajista, psykologeista, puhelin- ja asiakaspalvelukeskusten myyjistä, sairaanhoitajista ja terveydenhoitajista, sosiaalialan ohjaajista ja neuvojista, sosiaalityön erityisasiantuntijoista, toimisto- ja laitossiivoojista ja yleis- ja erikoislääkäreistä.

Korkeasti koulutettujen osaajien kysyntä on lisääntynyt erityisesti teollisuudessa. Itä-Suomen yliopiston hakemalle tekniikantutkintokoulutukselle löytyykin elinkeinoelämän täysi tuki. Tekniikan alan korkeakoulutusta alueelle on toivottu pitkään erityisesti yritysysteistyön näkökulmasta. Hanketta puoltaa myös aiemmin viime syksynä Tampereen 87 Työ- ja elinkeinoministeriön julkaisuja 2021:56 Työ- ja elinkeinoministeriön julkaisuja 2021:56 yliopiston kanssa yhteistyössä Itä-Suomen yliopistossa käynnistynyt automaatiotekniikan DI-ohjelma, johon oli hyvin runsaasti hakijoita. Ammattikorkeakoulutukselle osaamiselle on edelleen tarvetta, ja siten myös nykyistä monipuolisimpiin koulutusohjelmiin erityisesti Varkauden ja Ylä-Savon seuduilla, missä tradenomien ja tuotantotalousinsinöörin koulutusta kaivataan hoiva-alan koulutuksia unohtamatta. Myös pienemmille seuduille, missä toisen asteen oppilaitoksia ei enää ole, on löydetty perinteisten koulutusmallien tilalle uusia yhteistyötapoja kouluttaa osaajia omalla alueella.

### **Työttömyyden määrän ja rakenteen näkymät**

Työllisyysaste Pohjois-Savossa vuoden toisella neljänneksellä oli 73 %, joka on lähellä koko maan (73,2 %) keskiarvoa. Lomautettujen määrä (800) on laskenut koko kuluvan vuoden ajan, mutta on edelleen koronaa edeltäviä vuosia korkeampi. Lomautukset kohdistuvat edelleen suurimmalta osaltaan miesvaltaisille aloille, sillä 69 % lomautetuista on miehiä. Lomautetuista miehistä valtaosa on rakennus-, korjaus- ja valmistustyöntekijöitä sekä prosessi- ja kuljetustyöntekijöitä. Naisten lomautukset kohdistuvat puolestaan palvelu- ja myyntityöntekijöihin.

Pohjois-Savossa aloitti maaliskuun alussa työllisyyden kuntakokeilu, jolloin TE-toimiston Kuopion seudun ja osa Ylä-Savon seudun asiakkaista (noin 8 600 työtöntä) siirtyi kuntakokeilun piiriin. TE-toimiston palveluissa on jo suunnattu pohjoismaisen työvoimapalveluiden mallin suuntaan ja lisätty työnhakijoiden kanssa tapahtuvia asiakastapaamisia erityisesti työnhaun alkuvaiheessa. Samoin Pohjois-Savon TE-toimistossa on muodostettu toimialakohtaisia tiimejä, joissa on tietoa ja osaamista sekä kyseisen toimialan osaajista että työnantajien tarpeista.



Työttömistä miehiä on 59 % ja naisia 41 %. Työttömistä alle 25-vuotiaita nuoria on 13 %, 25–49-vuotiaita 56 % ja yli 50-vuotiaita 31 %. Nuoria on työllistetty palkkatuella sekä ohjattu työvoimakoulutukseen ja kuntouttavaan työtoimintaan, joten nuorten työttömien määrä (1 500) on saatu laskettua lähelle vuoden 2019 tasoa. Nuorista työttömistä pitkäaikaistyöttömiä on 15 %, kun pitkäaikaistyöttömien osuus kaikista Pohjois-Savon työttömistä on 42 %. Pitkäaikaistyöttömien määrä on kasvanut vuoden 2020 alusta lähtien, mutta kasvuvauhti on kesän aikana loiventunut. Pitkäaikaistyöttömien määrän ei enää uskota kasvavan, vaan pikemminkin työvoiman suuren kysynnän ja osaavan työvoiman puutteen seurauksena kääntyvän loivaan laskuun.

Lähteet: Alueelliset kehitysnäkymät, syksy 2021. Työ- ja elinkeinoministeriön julkaisuja 2021:56.

### 1.3. Vieremän kunnan toiminnan ja talouden kehitys

Tilastokeskuksen ennakkotietojen mukaan vuoden 2021 lopussa Vieremän kunnan asukasmäärä oli 3 490. Asukasmäärä on laskenut tasaisesti jo kymmenen vuoden ajan. Asukasmäärät ovat vähentyneet niin Ylä-Savossa, kuin myös koko maakunnassa. Asukasmäärän vähenemiseen vaikutti kuolleisuuden ohella negatiivinen muuttoliike. Kokonaismuutos väestössä oli -32.

#### Asukasmäärät vuosina 2019–2021

Väkiluku vuosina 2019–2021			
Alue	2019	2020	2021
Vieremä	3 579	3 522	3 490
Ylä-Savo	52 920	52 182	51 604
Pohjois-Savo	244 236	243 617	248 396
Koko maa	5 525 292	5 536 146	5 549 599

Lähde: Tilastokeskus / Pohjois-Savon kuntien väestönmuutosten ennakkotiedot tammi-joulukuu 2021

#### Väestönmuutokset Vieremällä 2021

Syntyneet	19
Kuolleet	64
Kuntien välinen tulomuutto	123
Kuntien välinen lähtömuutto	130
Maahanmuutto	22
Maastamuutto	2
Kokonaismuutos	-32

### Väestön ikärakenne

Vieremän osalta väestön ikärakenne mukaili edellisen vuoden tapaan Ylä-Savon ja Pohjois-Savon vastaavia osuuksia väestöstä. Ikäryhmittäin tarkasteltuna 0–14-vuotiaita (14,5 %) oli Vieremällä suunnilleen saman verran suhteessa Ylä-Savon seutukuntaan (14,3 %) ja Pohjois-Savon maakuntaan (14,3 %). Koko maassa vastaava prosenttiosuus oli hieman korkeampi eli 15,6 %.

Työikäisten 15–64-vuotiaat osuus väestöstä oli 58,1 %, mikä oli samansuuntainen Ylä-Savon 55,8 % ja Pohjois-Savon 59,7 % vastaavien osuuksien kanssa, osuus on 3,6 % pienempi kuin koko maan keskiarvo 61,7 %.

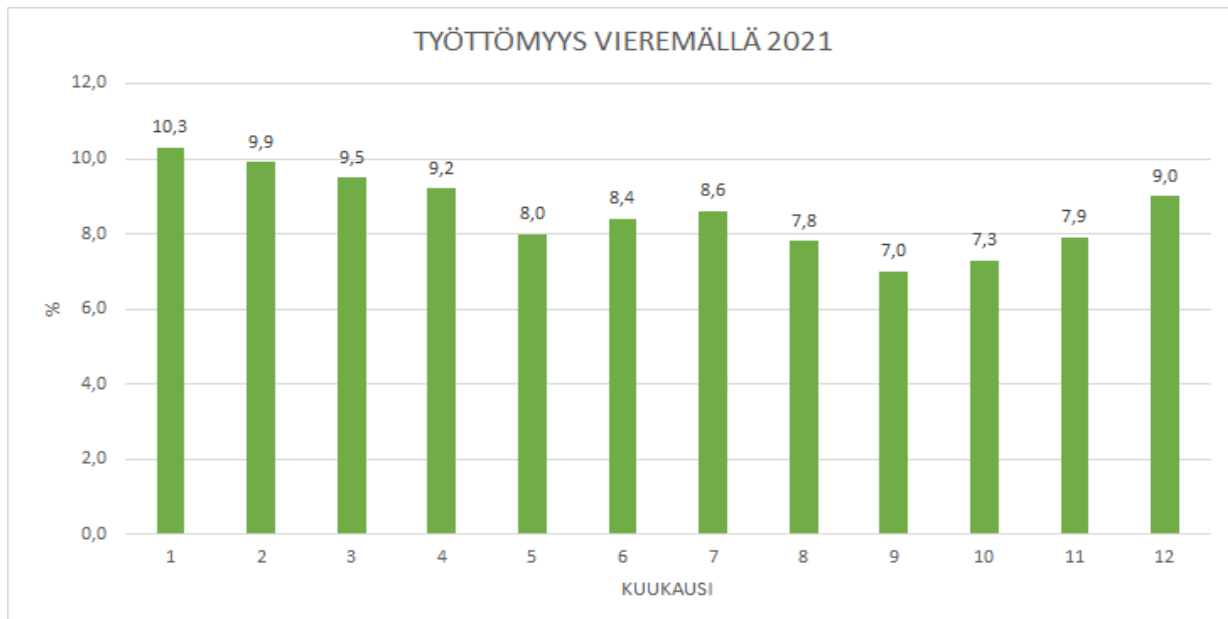
Vieremäläisten yli 65-vuotiaiden osuus väestöstä oli 27,5 % ollen korkeampi suhteessa valtakunnalliseen 22,7 % lukemaan. Ylä-Savon vastaava osuus oli 29,9 % ja Pohjois-Savon maakunnassa 25,9 %.

Väestön ikärakenne 31.12.2021 (%)			
Alue	0–14 v.	15–64 v.	65 v -
Vieremä	14,5	58,1	27,5
Ylä-Savo	14,3	55,8	29,9
Pohjois-Savo	14,3	59,7	25,9
Koko maa	15,6	61,7	22,7

Lähde: Tilastokeskus PX-Web > kuntien\_avainluvut\_2021

### Vieremän työttömyysprosentti

Vuoden 2021 lopussa työttömyysprosentti Vieremällä oli 9 (v. 2020 13,6). Alimmillaan työttömyysprosentti oli syyskuussa, ollen 7. Korkeimmillaan työttömyysprosentti oli tammikuussa (10,3). Syys- ja lokakuussa työttömyystilastoista ovat poistuneet kesätauolla olleet ja/tai opintonsa aloittaneet opiskelijat.

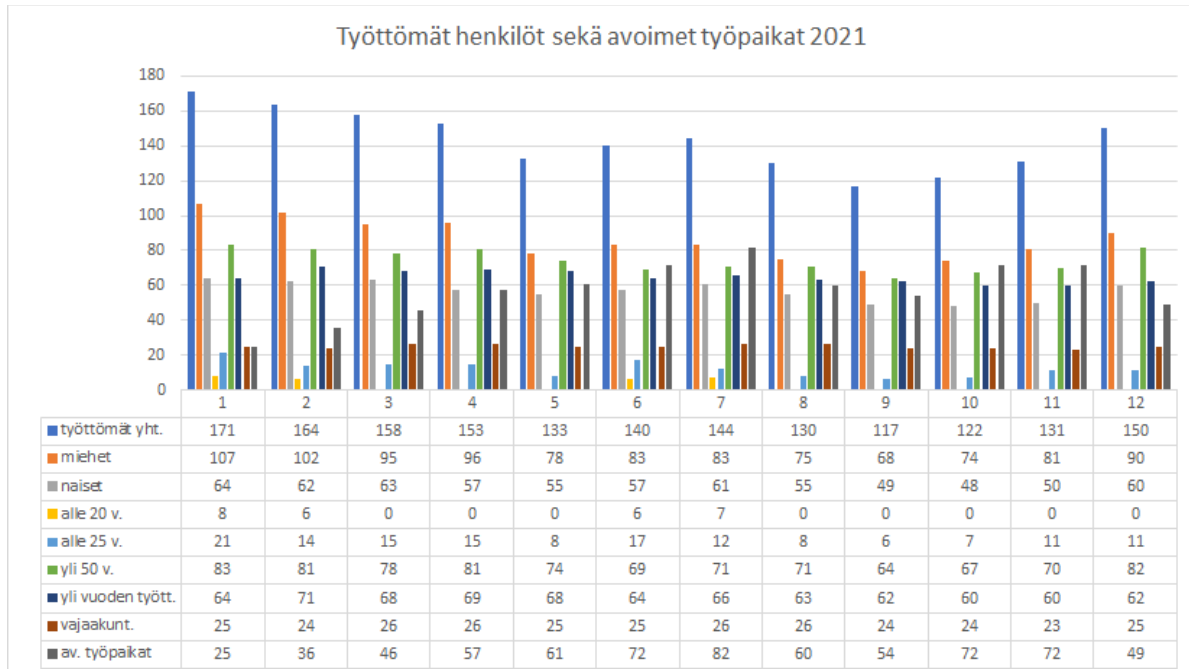


Lähde: Työllisyyskatsaus

Tarkasteltaessa työttömyyttä ja avoimia työpaikkoja vuonna 2021, oli työttömien työnhakijoiden määrä korkeimmillaan tammikuussa (171 henkilöä). Alimmillaan työttömien työnhakijoiden määrä oli syyskuussa (117 henkilöä). Kuukausittainen keskiarvo vuodelle 2021 oli 143 työtöntä työnhakijaa ja työttömyysprosentti oli keskimäärin 8,58. Avoimia työpaikkoja oli eniten heinäkuussa (82) ja vähiten tammikuussa (25), keskiarvo työpaikkojen suhteen vuodelle 2021 oli keskimäärin 57 avointa työpaikkaa kuukausittain.

Koko vuoden 2021 keskiarvoja työttömistä työnhakijoista tarkasteltaessa, oli nuoria alle 20-vuotiaita työttömiä työnhakijoita kuukausittain kaksi (2) eli 1,4 % (vuonna 2020; 1,5 %) ja puolestaan alle 25-vuotiaita nuoria 12 eli 8,4 % (vuonna 2020; 10,9 %). Alku- ja loppuvuoden osalta alle 25-vuotiaiden työttömyysprosenttiin vaikuttavat oppilaitoksista valmistuminen ja työttömäksi työnhakijaksi ilmoittautuminen. Opiskeluiden kesätauko näkyy puolestaan kesäkuukausien työttömyyslukuissa, myös tammikuussa aloittaneiden alokkaiden armeijan loppuminen (6kk) näkyy omalta osaltaan kesäajan tilastoissa työttöminä työnhakijoina. Alle 20-vuotiaiden osalta nämä samat ilmiöt näkyvät alkuvuoden sekä kesäajan luvuissa.

Yli 50 -vuotiaita työttömistä työnhakijoista oli 51,7 % (ka) ja yli vuoden kestänyt työttömyys oli 45,4 % työttömistä (ka), vuonna 2020 vastaava luku oli 26,2 %. Työttömistä työnhakijoista vajaakuntoisten keskiarvo oli 17,5 %.



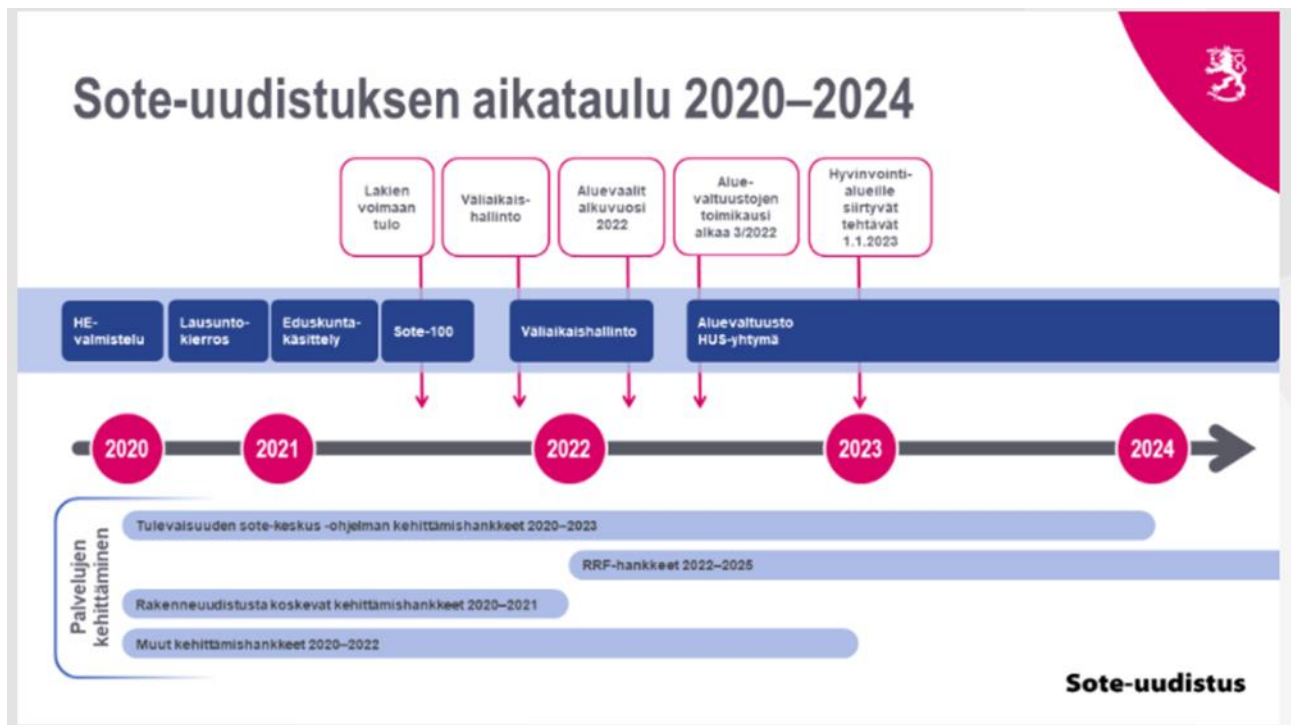
## Toimintaympäristön muutokset

### *Sosiaali- ja terveydenhuollon uudistus*

Sote-uudistuksessa koko julkinen sosiaali- ja terveydenhuolto uudistetaan. Samalla uudistetaan pelastustoimen palvelut. Nykyisin sosiaali- ja terveydenhuollon sekä pelastustoimen järjestämisestä vastaavat kunnat ja sairaanhoitopiirit. Tulevaisuudessa hyvinvointialueet vastaavat sosiaali- ja terveyspalveluista sekä pelastustoimen palveluista. Uusia hyvinvointialueita on uudistuksen jälkeen 21. Lisäksi palveluja järjestää Helsingin kaupunki. Vieremän kuntalaisten palveluista vastaa Pohjois-Savon hyvinvointialue. Kuntien vastuulla säilyy asukkaiden hyvinvoinnin ja terveyden edistäminen.

Sote-uudistus vaikuttaa merkittävästi kuntien toimintaan ja talouteen. Se vaikuttaa muun muassa kuntien tehtäviin ja niitä koskevaan rahoitukseen, verotusoikeuteen ja valtionosuusjärjestelmään, omaisuuteen, velkoihin ja sopimuksiin sekä henkilöstöön.

Lainsäädäntötyön valmistelu on käynnistynyt syksyllä 2019. Hallituksen esitys koskien hyvinvointialueiden perustamista sekä sosiaali- ja terveydenhuollon ja pelastustoimen järjestämisen uudistamista, on hyväksytty eduskunnassa 23.6.2021. Valmistelua johtaa sote-ministerityöryhmä. Viranhaltijoista koostuva sote-uudistuksen johtoryhmä koordinoi ja johtaa jaostoissa tehtävää työtä. Hyvinvointialueiden toiminta ja uudet järjestämisvastuut alkavat 1.1.2023. Pohjois-Savossa on sen jälkeen yksi järjestäjä, joka on vastuussa sosiaali- ja terveydenhuollon sekä pelastustoimen palveluista.



Kuva: Valtioneuvosto, Sote-uudistus, esittelymateriaalit.

Hyvinvointialueet perustettiin ja toiminta alkoi 1.7.2021. Hyvinvointialueen toimeenpanosta vastasi väliaikainen toimielin 1.3.2022 saakka, jolloin uudet alkuvuodesta 2022 vaaleissa valitut aluevaltuustot aloittivat toimintansa.

Sosiaali- ja terveydenhuollon sekä pelastustoimen uudistuksen tavoitteena on, että

- kaikki saavat laadukkaita sosiaali- ja terveystalvuuja yhdenvertaisesti
- hyvinvointi ja terveyserot kaventuvat
- integroidut palvelut
- palveluun pääsy on nopeaa
- peruspalveluja vahvistetaan siten, että lähipalvelut monipuolistuvat
- asiakkaat ja asukkaat voivat osallistua palvelujen kehittämiseen ja päätöksentekoon
- sosiaali- ja terveystalvuuissa otetaan käyttöön parhaat ja tehokkaimmat toimintatavat.

- turvata ammattitaitoisen työvoiman saanti, parantaa turvallisuutta ja vastata yhteiskunnallisten muutosten tuomiin haasteisiin.
- palvelut ovat pääosin julkisia palveluja, ja niitä täydentävät entiseen tapaan yksityiset palveluntuottajat sekä järjestöt.

### *TE-palvelut 2024 -uudistus*

Pääministeri Sanna Marinin hallitus linjasi kevään 2021 puoliväliriihessä TE-palveluiden siirrosta paikallistasolle. Linjaus liittyy hallitusohjelman työllisyystavoitteeseen ja kuntien vastuun vahvistamiseen työllisyyspalveluissa.

Uudistuksen tavoitteena on palvelurakenne, joka edistää parhaalla mahdollisella tavalla työntekijöiden nopeaa työllistymistä ja lisää työ- ja elinkeinopalvelujen tuottavuutta, saatavuutta, vaikuttavuutta ja monipuolisuutta.

TE-palvelujen siirron valmistelun rinnalla hallitus valmistelee useita muita työnhakijoiden palveluja parantavia ja työllisyyttä edistäviä uudistuksia, kuten pohjoismaista työvoimapalvelumallia ja digitaalisten TE-palvelujen uudistusta. Positiivinen työllisyysvaikutus syntyy näiden uudistusten yhteisvaikutuksesta.

TE-palvelujen siirtoa koskeva hallituksen esitys on tarkoitus antaa eduskunnalle syyskuussa 2022. Kunnille palveluiden järjestämisvastuu siirtyisi vuoden 2024 aikana.

## **Yleiskatsaus kunnan toimintaan v. 2021**

### *Kuntastrategian toteutuminen vuonna 2021 ja uusi kuntastrategia 2022–2025*

Kuntastrategiassa esitetään Vieremän kunnan tavoitteet strategiakaudelle 2022–2025. Kunnan toimintaa ohjaavat yhteiset arvot; yhteistyökykyisyys ja avoimuus, yritysystävällisyys, asukaslähtöisyys, itsenäisyys, tasapuolisuus ja oikeudenmukaisuus. Kuntastrategian tavoitteet tarkennetaan vuosittain arvioitaviksi toimenpiteiksi kunnan talousarviossa.

Vieremän kunnan vahvuuksia ovat metalli- ja teknologiateollisuus, vahva maatalous, kattavat peruspalvelut ja työpaikkaomavaraisuus. Haasteena on työvoiman riittävyys kehittyvän elinkeinoelämän tarpeisiin.

Vieremä haluaa profiloitua metalli- ja teknologiateollisuuden ja maatalouden vireänä keskittymänä. Uusia työpaikkoja voidaan luoda vain tukemalla ja kehittämällä elinkeinoelämää, mikä mahdollistaa palveluiden ylläpidon ja kehittämisen. Kunnan houkuttelevuuden kannalta keskeistä on hyvät lähi-palvelut, markkinointiyhteistyö yritysten kanssa, hyvät harrastusmahdollisuudet sekä riittävä asunto- ja tonttitarjonta.

Hyvinvointialueiden toimeenpanon myötä kunnan tehtävä painottuu entistä enemmän kuntalaisten terveyden ja hyvinvoinnin edistämiseen. Tämä edellyttää erityisesti sitä, että kuntalaiset kokevat olonsa Vieremällä turvalliseksi ja viihtyisäksi. Sosiaali- ja terveystalouden järjestämisvastuun siirtymässä maakunnalliselle toimijalle, on kunnan panostettava erityisesti ennaltaehkäisevään työhön. Tämä edellyttää muun muassa ihmisen elinkaaren kattavien liikunta- ja kulttuuripalveluiden turvaamista. Varhaiskasvatuksen sekä perus- ja lukio-opetuksen on oltava edelleen laadukasta ja ajanmukaista.

## **Arvot**

### **Yhteistyökykyisyys ja avoimuus**

Vieremä on luotettava kumppani ja haluttu yhteistyötaho. Ylä-Savon seutukunta on Vieremälle merkittävä yhteistyöalue.

Päätöksenteko on perusteltua ja johdonmukaista ja siitä viestitään avoimesti. Kunnan toiminnassa noudatetaan hyvää hallintotapaa sekä edistetään tasapuolisuuden, oikeudenmukaisuuden sekä tasa-arvon toteutumista.

Pohjois-Savon hyvinvointialue on keskeinen yhteistyökumppani kuntalaisten sosiaali- ja terveystalouden saatavuuden turvaamisessa.

### **Asukaslähtöisyys**

Kuntalaisia kuullaan ja heidän näkökantansa huomioidaan päätöksenteossa. Kuntalaisia kannustetaan osallistumaan oman elinympäristönsä kehittämiseen ja yhteisöllisyyden lisäämiseen. Osallistuvaa budjetointia hyödynnetään kuntalaisten osallistamisen työkaluna.

### **Yritystävällisyys**

Kunta luo edellytyksiä yritystoiminnan menestymiseen ja kehittymiseen Vieremällä. Vieremä haluaa profiloitua erityisesti metalli- ja teknologiateollisuuden ja maatalouden keskittymänä. Vieremällä on tilaa ja mahdollisuuksia niin pienille kuin suurillekin yrityksille. Palveluyritysten kanssa tehtävää yritysyhteistyötä ylläpidetään ja parannetaan yhteisen palvelu- ja markkinointiryhmän kautta. Kunnan biokaasuhankkeen avulla luodaan edellytyksiä maatalouden ympäristöystävällisyyden ja tuottavuuden lisäämiselle.

Päätöksenteossa arvioidaan yritysvaikutukset ja huomioidaan yrittäjien tarpeet. Kunnan konserniyh-tiöiden toiminnalla ei aiheuteta tarpeetonta kilpailua paikalliselle yritystoiminnalle.

### **Itsenäisyys**

Vieremän kunta tunnistaa vahvuutensa ja hyödyntää niitä kuntakuvan sekä elinkeinoelämän kehittämiseen. Oma identiteettiä ja perinteitä arvostetaan ja niitä vaalitaan positiivisella tavalla.

### **Tasapuolisuus ja oikeudenmukaisuus**

Vieremän kunta on toiminnassaan tasapuolinen ja oikeudenmukainen.

### **Visio**

Vieremä on Pohjois-Savon maakunnan metalli- ja teknologiateollisuuden keskus, jossa on erinomaiset mahdollisuudet hyvinvointiin, asumiseen ja yrittämiseen.

Vieremä on maatalouden ja siihen liittyvän biotalouden innovatiivinen edelläkävijä.

Vieremä on aktiivinen toimija ja vaikuttaja Ylä-Savon seutukunnassa ja Pohjois-Savon maakunnassa.



## Tavoitteet

Vieremän kunnan tavoitteet ovat:

### Vahva elinkeinoelämä

1. Metall- ja teknologiateollisuuden yritysten toiminnan laajentuminen on kunnan keskeinen elinkeinoelämän tavoite. Olemassa olevien sekä syntyvien yritysten toimintamahdollisuuksia tuetaan siten, että yrittämisen edellytykset ovat hyvät Vieremällä.
2. Maatalouselinkeinon tunnettavuuteen, ympäristöystävällisyyteen, tuottavuuden parantamiseen, toimintaedellytysten tukemiseen ja alan koulutuksen turvaamiseen Ylä-Savossa panostetaan.
3. Palveluyritykset ovat tärkeä osa kunnan elinkeinorakennetta. Niin julkisten kuin yksityistenkin lähipalveluiden toimivuus ja saatavuus varmistetaan. Palveluyritysten kanssa tehtävää yritys yhteistyötä ja markkinointia kehitetään.
4. Juna- ja maanteyhteyksien seudullinen kehittäminen ja oman tieverkon kunnan ja kattavuuden turvaaminen on välttämätöntä kilpailukykyisen toimintaympäristön turvaamiseksi.
5. Työvoiman saatavuuteen ja osaamisen kehittämiseen panostetaan yhdessä yritysten, oppilaitosten ja Ylä-Savon kuntien kanssa.

### Elinvoimainen kunta

1. Vieremän taajaman ja kylien yleisilme on siisti ja viihtyisä.
2. Kunnasta löytyy tontteja ja hyväkuntoisia asuntoja eri elämänvaiheissa oleville ihmisille.
3. Yritysten kanssa tehdään rekrytointiyhteistyötä, johon yhdistyy myös kunnan markkinointi.
4. Varhaiskasvatus sekä esi-, perus- ja lukio-opetus pidetään korkeatasoisena ja nykyaikaisena.
5. Vieremä tukee paikallisia tapahtumia ja hyödyntää niitä markkinoinnissaan.
6. Vieremä edistää sähköisten palveluiden ja tiedottamisen käyttöönottoa sekä monipaikkaisen ja paikkariippumattoman työn edellytyksiä kunnassa.

### Hyvinvoiva kuntalainen

1. Päivittäisen elämisen palvelut ovat korkeatasoisia ja kätevästi kaikkien saavutettavissa.
2. Liikuntapaikat ovat ajanmukaisia ja hyvässä kunnossa.
3. Luontoon pääsemistä ja siellä tapahtuvaa turvallista liikkumista edistetään.
4. Vieremän kunnan ilmasto-ohjelmassa esitetään kunnan ilmastotavoitteet ja niiden mittaaminen selkeästi. Ilmasto-ohjelmalla mahdollistetaan ilmastotavoitteiden ja elinkeinoelämän tarpeiden kestävä yhteensovittaminen.
5. Kulttuuripalvelut ovat asukaslähtöisiä, monipuolisia ja kaikkien saatavilla.
6. Kuntalaisilla on mielekästä tekemistä ja mahdollisuus kokoontua turvallisessa ympäristössä vapaa-aikanaan.
7. Uudet kuntalaiset otetaan ystävällisesti vastaan ja heidän kotoutumisestaan huolehditaan tarpeen mukaan yhdessä yritysten, oppilaitosten, yhdistysten ja seutukunnallisen maahanmuuttopalvelun kanssa.

### Ammattitaitoinen ja motivoitunut henkilöstö

1. Vieremän kuntakonsernin tärkein voimavara on ammattitaitoinen ja motivoitunut henkilöstö. Henkilöstöjohtamisen toiminta-ajatus on: *Tyytyväinen työntekijä on tehokkain.*
2. Henkilöstön kehittymistä ja viihtymistä tuetaan asettamalla yhdessä realistisia tavoitteita ja luomalla edellytykset tavoitteisiin pääsemiseksi. Osaaminen varmistetaan henkilöstön täsmäkoulutuksella.
3. Vieremän kunnassa saa tuoda esille omat mielipiteensä ja yhteisiin sovittuihin tavoitteisiin pitää sitoutua tinkimättömästi.
4. Rekrytoinnissa kiinnitetään huomiota ihmissuhde- ja työyhteisötaitoihin muun osaamisen rinnalla. Rekrytointeja tarkastellaan pitkäjänteisinä investointeina tulevaisuuteen. Vieremän kunnassa palkkaus ja työskentelyolosuhteet ovat kilpailukykyisiä.

### Tasapainoinen kuntatalous

1. Kunnan investoinnit ovat tarkoituksenmukaisia ja talous pidetään tasapainossa.

## **Kuntastrategian toteuttaminen**

Kuntastrategia on valtuuston lakisääteinen ohjausväline. Kuntastrategian tärkeimpiä toteuttamisvälineitä ovat talousarvio, taloussuunnitelma, luottamusmieselinten toiminta, viranhaltioiden päivittäinen toiminta, konserniohjaus ja kunnan viestintä. Kunnan omistajapolitiikka määrittää kunnan konserniohjeessa.

Kuntastrategian päätavoitteet tarkennetaan vuosittain arvioitaviksi toimenpiteiksi kunnan talousarvioon. Kuntastrategia toimii myös lähtökohtana laajan hyvinvointikertomuksen valmistelutyölle. Laajassa hyvinvointikertomuksessa määrittää tarkemmin kuntalaisten terveyden ja hyvinvoinnin edistämiseksi tehtävät toimenpiteet, mittarit ja resurssit. Vieremän kunnan ilmastotavoitteet ja -toimenpiteet kuvataan kunnan ilmastosuunnitelmassa.

Strategian toteutumista seurataan tilinpäätöskäsittelyn yhteydessä. Valtuusto päivittää strategian valtuustokausien alussa ja sitä tarkistetaan tilinpäätöksen yhteydessä. Mittareiden osalta pyritään merkittävien kokonaisuuksien arviointiin ja vältetään kokonaisuuden kannalta tarkoituksettomien numeeristen mittareiden käyttöä. Tuloksia arvioidaan pääsääntöisesti laadullisesti ja arviointia tuetaan numeerisin vertailuin.

### *Elinkeinot ja alueellinen kehittämistyö*

Vieremän kunta on pyrkinyt aktiivisesti edistämään paikallista elinkeinoelämää. Seudullista yhteistyötä on tehty naapurikuntien ja New Tech -hankkeen kanssa. Näkyvimpiä elinkeinoelämän ponnistuksia ovat olleet toimitilojen projektit, kunnan ja yritysten yhteinen palvelu ja markkinointiryhmä sekä työmatkaliikennekokeilu yritysten ja Iisalmen kaupungin kanssa. Työikäisen väestön hyvinvointia edistävä ESR-hanke on onnistunut koronasta huolimatta hyvin.

Maatalouselinkeinojen osalta tuottajahintojen alhaisuus sekä tuotantokustannusten nousu ovat vaikuttaneet alan kannattavuuteen. Vieremäläiset tilat ovat selvinneet tilanteesta kuitenkin kohtuullisen hyvin ja ovat edelleen kehittäneet toimintaansa. Maitotilojen määrä on edelleen vähentynyt.

## Yritysten määrän nettomuutos Ylä-Savossa

Nettomuutos	2011	2012	2013	2014	2015	2016	2017	Nettomuutos 2018	Nettomuutos 2019	Nettomuutos 2020	Nettomuutos 2021
Iisalmi	28	35	16	27	33	39	1	-32	-15	-7	-5
Keitele	2	1	2	0	0	-2	-3	8	2	3	-4
Kiuruvesi	24	15	2	-1	-4	8	20	-1	-6	1	-1
Lapinlahti	20	14	0	17	7	11	13	7	-7	2	11
Pielavesi	4	5	5	11	3	-1	4	7	11	0	10
Sonkajärvi	4	2	4	-6	-2	-2	4	12	-5	7	1
Vieremä	13	1	10	6	4	8	2	-2	6	3	17
<b>Ylä-Savo</b>	<b>95</b>	<b>73</b>	<b>39</b>	<b>54</b>	<b>41</b>	<b>61</b>	<b>41</b>	<b>-1</b>	<b>-14</b>	<b>9</b>	<b>29</b>

Tarkasteltaessa yritysten määrän nettomuutosta Ylä-Savossa voidaan todeta Vieremän olevan erittäin aktiivinen kunta uusien yritysten osalta.

Tilannekuvakatsauksia on nähtävissä osoitteessa: [www.foresavo.fi](http://www.foresavo.fi).

### Keskusvaalilautakunta

Vuonna 2021 toimitettiin kuntavaalit. Kuntavaaleissa ennakkoon äänesti 1067 henkilöä (37 %) ja vaalipäivänä 524 henkilöä (18,2 %). Yhteensä äänioikeuttaan käytti 1591 henkilöä, jolloin äänestysprosentti oli 55,2 %. Savo-Karjalan vaalipiirissä äänestysprosentti oli 49,7 % ja koko maassa 55,1 %. Vaalipäivän äänestyksessä käytettiin onnistuneesti sähköistä vaaliluetteloa.

Kuntavaalien toimittamisessa noudatettiin kuntalain (410/2015) ja vaalilakia (714/1998). Lisäksi noudatettiin lakia ehdokkaan vaalirahoituksesta (273/2009) ja puoluelakia (10/1969). Näiden lisäksi noudatettiin lakia vuoden 2021 kuntavaalien siirtämisestä (256/2021).

Vuoden kuntavaaleissa valittavien valtuustojen toimikausi alkoi poiketen kuntalain (410/2015) 15 §:n 1 momentissa säädetyistä 1 päivänä elokuuta 2021 ja jatkuu toukokuun 2025 loppuun.

## **Tarkastuslautakunta**

Vieremän kunnanvaltuusto päätti 9.11.2020 käyttää KPMG:n tilintarkastussopimuksen mukaisen optiovuoden 2021. Vieremän kunnan tilintarkastusyhteisönä toimii KPMG Oy Ab, vastuullisena tilintarkastajana JHT, KHT Jarmo Raati 16.1.2022 saakka ja 17.1.2022 alkaen JHT, KHT Tapio Raappana sekä hänen varahenkilönään JHT, KHT Miia Löytölä.

Tarkastuslautakunta seurasi toimielinten ja viranhaltijoiden päätöksiä ja toimintaa, kuuli viranhaltijoita kunnan toiminnasta ja taloudesta, sekä valvoi tilintarkastuksen toteutumista asianmukaisella tavalla. Tarkastuslautakunta seurasi kunnan taloustilanteen kehitystä ja sidonnaisuusilmoitusten jättämistä. Tarkastuslautakunta piti vuoden aikana kolme kokousta. Erityispainopistealueina syksyllä 2021 oli sivistystoimi, sekä henkilöstö ja työhyvinvointi. Tarkastuslautakunta käynnisti 29.10.2021 tilintarkastuspalveluiden kilpailutuksen Vieremän kunnan ja sen tytäryhtiöiden hallinnon ja talouden tarkastuspalveluista vuosille 2022–2025. Sopimus KPMG Oy Ab:n kanssa päättyy, kun vuoden 2021 tilintarkastus on saatettu päätökseen.

## **Kunnanhallitus**

ICT-asioissa tehtiin aktiivisesti yhteistyötä muiden Ylä-Savon kuntien ja Savon ICT-palvelut Oy:n kanssa. Maakunnallista yhteistyötä tehtiin Pohjois-Savon tietohallintofoorumin muodossa, joka ohjaa maakunnallisen tietohallintostrategian toteutumista. Hankkeessa on perustettu sivistyksen, teknisen ja hallinnon kehittämisverkostot ja kärkihankkeiksi on valittu maakuntaverkon maakunnallistaminen sekä kokonaisarkkitehtuurin, tietoturvan ja tietosuojan maakunnallinen kehittäminen. Kehittämisverkostojen kautta järjestettiin muun muassa erilaisia koulutuksia. Vuoden 2021 lopussa päätettiin, että Pohjois-Savon tietohallintofoorumi jatkaa toimintaa Pohjois-Savon digitalisaatiofoorumin nimellä.

Vieremän kunta osallistui myös Kohti eKuntaa -hankkeeseen, jonka tavoitteena oli edistää sähköisten palvelujen yhteiskehitystä Pohjois-Savon kunnissa siten, että kunnat tuottavat palveluja yhdessä digitaalisesti. Vieremä sitoutui myös Kohti eKuntaa -hankkeen koordinoimaan Sähköiset lomakkeet ja niiden käsittelyn prosessit haltuun kuntien yhteistyönä -hankkeeseen, johon saatiin valtiovarainministeriön avustusta. Hankkeen toteutusaika oli 1.2.-2020 – 30.11.2021.

Sähköiset lomakkeet ja niiden käsittelyn prosessit haltuun kuntien yhteistyönä -hankkeen tiimoilta kehitettiin lomakkeita sähköiseen muotoon. Lomakkeita työstettiin hankkeen kautta hankitulla Cubescom – työkalulla, joka mahdollistaa yhdessä Suomi.fi-viestit – palvelun kanssa sähköisen allekirjoituksen lomakkeisiin. Sähköistetyt lomakkeet kattavat digipalvelulain mukaiset vaatimukset ja helpottavat palvelua kunnan kanssa.

Kunnan tietosuoja- ja tietoturvatyötä edistettiin edelleen jatkuvan kehittämisen kautta. Kunnassa otettiin käyttöön tietotilinpäätös, jonka laatii kunnan tietoturva- ja tietosuojavastaava tilinpäätöksen yhteydessä. Tietotilinpäätöksen tarkoituksena on tarjota tilannekuva kunnan tietoturvasta, tietosuojasta ja tiedonhallinnasta. Se on raportti, joka syntyy Vieremän kunnan sisäisen tarkastelun ja arvioinnin tuloksena. Tietotilinpäätös osoittaa osaltaan, että kunnassa noudatetaan tietosuojaan, tietoturvaan ja tiedonhallintaan liittyviä lakeja ja määräyksiä.

Tiedonhallintalaki tuli voimaan vuonna 2019 ja lain mukaan kuntien oli hyväksyttävä vuoden 2020 loppuun mennessä tiedonhallintamalli sekä kuvaus asiakirjajulkisuuden toteuttamiseksi. Kyseisiä dokumentteja on päivitettävä, kun kunnan tiedonhallinnassa tapahtuu muutoksia, jotka vaikuttavat tiedonhallinnan sisältöön.

Taloushallinnossa otettiin käyttöön uusia järjestelmiä, lisäksi talous-, palkka- ja henkilöstöhallinnan ohjelmiston toimintoja ja raportointia päivitettiin ja kehitettiin edelleen yhdessä muiden samaa ohjelmaa käyttävien kuntien kanssa.

Vieremän kunnassa valmisteltiin vuoden 2021 aikana Valmu kokoushallinnan käyttöönottoa ja vahvaa organisaatiovarmennetta (=sähköinen allekirjoitus) otetavaksi käyttöön vuoden 2022 aikana. Tämä mahdollistaa siirtymisen tarvittaessa kokonaan sähköiseen kokousmenettelyyn luottamushenkilöportaalissa.

Työterveyshuollon palvelut kilpailutettiin vuoden 2021 aikana yhdessä Iisalmen ja Kiuruveden kaupunkien sekä YSAO:n kanssa. Kilpailutuksen voitti Terveystalo, joten työterveyshuollon toimija pysyi ennallaan v. 2022 alusta alkaen.

Henkilöstön työhyvinvointikysely toteutettiin syksyllä 2021 samalla pohjalla kuin vuonna 2019, lisäksi oli uusi aihealue yhteistyöstä luottamushenkilöiden ja sidosryhmien kanssa. Kysely toteutettiin sähköisesti ja se oli avoinna 8.10.- 31.10.2021. Kyselyyn vastasi 83 työntekijää, mikä antaa vastausprosentiksi noin 59 % koko henkilöstöstä. Kyselyn tuloksia hyödynnetään toiminnan kehittämisessä, henkilöstön hyvinvoinnin parantamisessa sekä työhyvinvointiin liittyvien toimien suunnittelussa. Kysely toteutetaan jatkossa vuosittain.

Keväällä 2020 käynnistynyt "Kunnon kunta"-hanke päättyi 31.5.2021. Hankkeen tarkoituksena oli Vieremän kunnan työntekijöiden hyvinvoinnin ja liikunnallisuuden edistäminen, joskin korona sotki jonkin verran hankkeen toteutusta. Kunnanhallituksen päätöksellä (8/2021) hankkeen hyviä toimintatapoja, kuten mm. mahdollistetaan työajan käyttäminen (1 h/vko) erilaiseen ohjattuun liikuntaan, päätettiin jatkaa toistaiseksi.

Vuoden 2021 aikana Vieremällä aloitti 23 uutta yritystä ja 6 lopetti, jolloin yrityskanta on yhteensä 273.

Vuoden 2021 aikana koulujen loma-aikaisia palveluliikenteen ajopäiviä oli yhteensä 12 päivää.

Vieremän kunta järjesti palveluliikennekokeilun yhteistyössä liikennöitsijä Y. Makkosen kanssa ajalla 1.3.-26.5.2021. Kokeilussa ajettiin pohjoinen reitti maanantaisin ja eteläinen reitti keskiviikkoisin. Aikataulu toteutettiin siten, että asiointi kylällä oli kaksi tuntia noin klo 10–12.

Vieremän kunta osallistui myös työmatkaliikenteen kehittämiseen Ylä-Savon alueella yhdessä Pohjois-Savon ELY-keskuksen ja Iisalmen kaupungin kanssa. Iisalmi-Vieremä-yhteysvälille hankittiin kokeiluna joukkoliikennekokonaisuus parantamaan etenkin vuorotyöntekijöiden työmatkaliikennettä kyseisellä välillä. Kokeilu päättyi 28.5.2021.

Työllisyyspalveluiden merkittävä muutos oli maaliskuussa 2021 alkanut työllisyyden kuntakokeilu. Kuntakokeilun myötä kuntaan siirtyi noin 120 työnhakija-asiakasta. Kokeilussa kunta vastaa työ- ja elinkeinopalvelujen tarjoamisesta kokeiluun kuuluvien asiakasryhmien osalta. Vieremällä kuntakokeilun arkityötä tekevät työllisyyskoordinaattori sekä TE-palveluilta siirtynyt asiantuntija. Kuntakokeilun asiakastyötä on tehty koronasta johtuvan hybridimallin mukaisesti kasvokkain tapahtuvana lähipalveluna kuntakokeilutoimistolla sekä etäyhteyksiä hyödyntäen.

Kunta tarjosi edelleen yhdistyksille ja yrityksille mahdollisuuden hakea Vieremä-lisää, minkä määrää korotettiin kunnanhallituksen päätöksellä tammikuussa 2021 (400 €/kk per työllistetty). Lisäksi kunta maksoi kesätyötukea yrityksille, yhdistyksille ja yksityisille nuorten kesätöiden tukemiseen. Työllistettyjä oli töissä vuonna 2021 yhteensä 9 henkilöä.

1.1.2020 toimintansa aloittanut Yhteistyöllä työtä - YTYÄ!-hanke jatkoi toimintaansa vuonna 2021. Koronaepidemian takia hanke toimi pääasiassa etänä. YTYÄ! -hanke toteutti yhtenä toimenpiteenään pop up –työllistymisen palvelupaikka pilottikokeilun Vieremällä vuonna 2021. Pop up-palvelupaikka sijaitsi kunnantalolla ja sen tarkoituksena oli tarjota ohjausta, palvelua ja neuvontaa työllisyyteen ja kouluttautumiseen liittyvissä asioissa. Kokeilu toteutettiin koronapandemian takia lyhyesti elokuun puolesta välistä joulukuun puoleen väliin syyskaudella 2021. Korona-ajan rajoitukset hankaloittivat osaltaan palvelun toteutumista, mutta pop up-palvelupaikan kaltainen yhteistyömuoto koettiin kuitenkin hyvänä ja tarpeellisena.

Ylä-Savon maaseutuhallinnon yhteistoiminta-alue vastasi yhteistoimintasopimuksessa sovituista viiranomais-, palvelu- ja kehittämistehtävistä. Lomituspalvelut mahdollistivat maatalousyrittäjille lakisääteiset vuosilomat ja sijaisapuvapaat. Kunta tuki tuettua maksullista lomitusta lähes 10 000 eurolla vuonna 2021. Maitoa lähetettiin vuonna 2021 31,7 milj. litraa ja vähennystä tuli -6,7 %.

**Kunnanhallitus** kokoontui vuoden 2021 aikana 21 kertaa ja käsitteli yhteensä 346 pykälää. Kunnanhallitukseen ovat kuuluneet seuraavat henkilöt 1.8.2021 alkaen:

**Varsinainen jäsen**

Juha Eskelinen, puheenjohtaja

Veikko Heikkinen, varapuheenjohtaja

Mikko Heiskanen

Tuovi Huttunen

Sari Kaurala

Risto Pesonen

Sari Raitavuo

**Varajäsen**

Tommi Kauppila

Markku Haataja

Erkki Mehtonen

Helka Luttinen

Tanja Ruotsalainen

Paavo Säisä

Heini Niskanen

**Kunnanhallituksen alaiset jaostot ja toimikunnat:**

- Henkilöstöjaosto kokoontui vuoden 2021 aikana 2 kertaa ja käsitteli 4 pykälää.
- Kaavoitus- ja maankäyttötoimikunta kokoontui vuoden 2021 aikana 8 kerran ja käsitteli 24 pykälää.

**Hankkeet:**

*Hanke* on selkeästi asetettuihin tavoitteisiin pyrkivä ja ajallisesti rajattu kertaluonteinen tehtäväkokonaisuus, jonka tavoitteena on todetun ongelman ratkaiseminen tai idean kehittäminen. Hankkeen aikana kehitetään uutta, eikä ylläpidetä vakiintunutta toimintaa. Hankkeen avainsanat ovat ainutkertaisuus, tarveperusteisuus/ ongelmalähtöisyys, tavoitteellisuus, suunnitelmallisuus, ohjelmallisuus sekä yhteistyö ja verkostoituminen.



**Kunnanhallituksen tulosalueen hankkeet vuoden 2021 aikana.****Pohjois-Savon kuntien tietohallintostrategian toteuttaminen / tietohallintofoorumi**

Tulevaisuuden kuntien ICT-yhteistoiminnan toteuttamishanke

Khall 3.9.2018 § 182

Toimikausi: 2019–2021

Hallinnoija: Kuopion kaupunki

Vuoden 2019 alussa päättyneen tulevaisuuden kuntien ICT-yhteistoiminnan toteuttamishankkeen ohjausryhmä esitti Pohjois-Savon kunnille sitoutumista ohjausryhmän hyväksymän tietohallintostrategian toteuttamiseen vuosina 2019–2021. Strategiassa kuvataan yhteistoiminnan lähtökohdat, yhteistoiminnan toteutusmalli, toimialakohtaiset kehittämisverkostot sekä yhdessä toteutettavat kärkihankkeet. Strategian mukaan kuntien välistä yhteistyötä toteutetaan tietohallintofoorumin kautta. Pohjois-Savon kunnat käyttävät yhteisiä In house palveluntarjoajia, jotka kokoavat ja tuotteistavat omasta ja yhteistyökumppaneiden tarjonnasta tulevaisuuden kuntien tarvitsemat palvelut. Yhteistoiminnan tarve muodostuu sote- ja maakuntauudistuksen vaikutuksista, kasvavista kuntakohtaisista kustannuksista, lainsäädännön lisääntyvistä velvoitteista sekä digitalisaation paineista ja odotuksista.

**Kesto-hanke**

Khall 24.2.2020 § 46 Khall 4.11.2019 §244

1.1.2020 - 31.12.2021

Hallinnoija: Iisalmen kaupunki, Vieremän kunnan ohjausryhmän jäsen kunnanjohtaja Mika Suomalainen

Uusimman tiedon ja osaamisen tuottaminen ja hyödyntäminen. Erityistavoitteena uusiutuvan energian ja energiatehokkaiden ratkaisujen kehittäminen.

**Hyvä-hanke, hyvinvoiva Vieremä**

Khall 11.5.2020 § 108, khall 17.8.2020 § 169, khall 7.12.2020 § 279

01.08.2020 - 31.7.2023

Hallinnoija: Vieremän kunta

Hankkeen tarkoituksena on edistää Vieremällä työssä käyvien ja työikäisten vieremäläisten fyysistä, psyykkistä ja sosiaalista hyvinvointia. Tähän liittyen järjestetään maksutonta toimintaa muun muassa laji- ja harrastuskokeilujen, valmennuksen, luentojen ja tapahtumien muodossa. Hankkeen toimenpiteiden kautta ihmisten kykyä päästä, pysyä ja toimia työmarkkinoilla saadaan parannettua.

Yksi hankkeen näkyvistä toiminnoista on Vieremän Hyvinvoinnin ja liikunnan viikko-ohjelma, jonka toimintoihin osallistuminen on vieremäläisille ja Vieremällä työssä käyville ilmaista

**Kunnon kunta**

Khall 24.2.2020 § 44, khall 6.3.2020 § 65, khall 20.4.2020 § 91, khall 6.9.2021 § 233

19.2.2020 – 31.5.2021

Hallinnoija: Vieremän kunta

Vieremän kunnan työntekijöiden hyvinvoinnin ja liikunnallisuuden edistäminen. Työntekijät huomaavat liikunnan positiivisen merkityksen omalle terveydelle ja omaksuvat liikunnallisen elämäntavan.

**Koronakriisistä nousevien yritysten kehittämishanke**

Khall 11.5.2020 § 110, khall 7.9.2020 § 188, khall 11.10.2021 § 276

1.7.2020 - 31.12.2021

Hallinnoija: Vieremän kunta

Tässä hankkeessa annetaan yrityksille työkaluja liiketoiminnan, uusien tuotteiden, tuotepaketoinnin ja markkinoinnin kehittämiseen, jotta yritykset löytäisivät uusia mahdollisuuksia erimerkkien ja ohjauksen kautta liiketoimintaan.

**Yhteistyöllä työtä YTYÄ-hanke**

Khall 19.8.2019 § 182

1.1.2020-31.12.2022

Hallinnoija: Vieremän kunta

Työllisyyden edistäminen sekä avointen työpaikkojen täyttäminen Ylä-Savossa.

Tavoitteena on ohjata työttömänä tai työttömyysuhan alla olevia työnhakijoita sekä alanvaihtajia työllistävälle aloille suorarekryn tai erilaisten yksilökohtaisten kouluttautumispolkujen kautta.

**Viitoskäytävä -hanke**

Khall 31.5.2021 § 142

1.10.2021-31.12.2023

Hallinnoija: Pohjois-Savon Liitto

Työvoiman ja vapaa-ajan liikkuvuuden edistämiseen tähtäävä hanke.

Tavoitteena on edistää ja toteuttaa mukana olevien maakuntien sekä kaupunkien ja kuntien strategisia suunnitelmia ja ohjelmia.

**Kuntien yhteistyönä kohti sähköistä kokousta –hanke**

Khall 28.9.2020 § 198

1/2021–10/2022

Hallinnoija: Pielaveden kunta

Hankkeen tavoitteena on selvittää ja lisätä tietoisuutta sähköistyvän kokouskäytännön edistämiseksi sekä käyttöönottaa järjestelmiä tai sovelluksia sähköiseen kokousmenettelyyn liittyen vaiheittain. Hankkeen aikana kunnat pilotoivat itse kukin omaa kokouskäytäntöään ja jakavat kokemuksia kokouskäytäntöjensä toimivuudesta muiden hankkeeseen osallistuvien kesken.

Vieremän kunnan on tarkoitus pilotoida ja ottaa käyttöön hankkeen yhteydessä sähköinen kokous ja vahva organisaatiovarmenne (=sähköinen allekirjoitus). Tämä mahdollistaa siirtymisen tarvittaessa kokonaan sähköiseen kokousmenettelyyn luottamushenkilöportaalissa.

**Sähköiset lomakkeet ja niiden käsittelyn prosessit haltuun kuntien yhteistyönä**

Viranhaltijapäätös 18.12.2019 § 12

2/2020–11/2021

Hallinnoija: Kiuruveden kaupunki

Hankkeen tarkoituksena on saattaa kunnan verkkosivuilla olevat ladattavat lomakkeet sähköisesti täytettäväksi huomioiden digipalvelulain saavutettavuusvaatimukset. Tavoitteena on, että hankkeen jälkeen kaikki kunnan lomakeasiointi on sähköistä asiointia ja lomakkeiden täyttäminen ja lähettäminen on mahdollista erilaisilla kuntalaisten käyttämillä päätelaitteilla.

Vieremä kunta päätyi ottamaan käyttöön Cubescom - lomaketyökalun yhdessä Kiuruveden, Iisalmen ja Pielaveden kanssa. Cubescom oli selkeä vaihtoehto lomaketyökaluksi, sillä se hyödyntää Viere-mällä jo käytössä olevaa Suomi.fi-viestit –palvelua. Palvelun avulla asiakkaat voivat allekirjoittaa lomakkeet sähköisesti mm. verkkopankkitunnuksilla tai mobiilivarmenteella.

Vuoden 2021 aikana lomakkeita saatiin sähköistettyä hyvin, ottaen huomioon henkilöstössä vuoden aikana tapahtuneet muutokset, jotka väistämättä vaikuttivat myös hankkeen etenemiseen. Kuntien välisiä yhteisiä hankepalavereita pidettiin Teams-kokouksina joka toinen viikko.

Cubescom - lomaketyökalun lisäksi lisensseihin varatuista hankerahoista (6 300 €) maksettiin kun-nalle myös Visma Sign - allekirjoitustyökalu asiakirjojen sähköistämiseen.

**Sosiaali- ja terveystalvet, Ylä-Savon SOTE kuntayhtymä**

Koronaepidemia vaikutti voimakkaasti kuntayhtymän toimintaan ja talouteen vuonna 2021. Kuntayhtymässä toteutettiin valtakunnallista hybridistrategiaa, jolla epidemian leviämistä pyrittiin ehkäisemään testaamisen, jäljittämisen ja eristämisen avulla. Merkittävä ponnistus oli koronarokotukset, joita annettiin kuntayhtymän toimesta noin 67 000 annosta. Koronaepidemian on ollut koko kuntayhtymän yhteinen tavoite ja työ, mutta merkittävimmät kustannusvaikutukset siitä kohdistuivat vastaanottopalveluihin, jossa toiminnan nettokustannukset ylittivät talousarviossa arvioidun 2,3 milj. euroa/16,9 prosenttia.

Täsmällistä laskelmaa koronaepidemian vaikutuksista kuntayhtymän talouteen on mahdotonta laatia, koska samaan aikaan toimintaan vaikuttaa myös muun ympäristön muutokset. Jotta kustannusvaikutuksia pystytään arvioimaan, kuntayhtymän kirjanpidossa otettiin jo maaliskuussa 2020 käyttöön toimintokoodit, joilla on seurattu sekä epidemiasta aiheutuvia ulkoisia kuluja että myös sisäisiä kustannusten siirtoja. Koronakoodilla kirjattujen ulkoisten toimintakulujen kokonaismäärä tilinpäätöksessä oli 2,6 milj. euroa.

Epidemia vaikutti myös merkittävästi kuntayhtymän maksutuottoihin, toteuman jäädessä 1,2 miljoonaa euroa/9,0 prosenttia arvioitua alhaisemmaksi. Vuoden 2020 toteumasta maksutuotot jäivät 1,0 miljoonaa euroa. Merkittävin poikkeama maksutuotoissa oli osastopalveluissa 330 000 €/31,0 % ja vastaanottopalveluissa 240 000 €/25,5 %.

Valtio päätti myöntää kunnille ja kuntayhtymille avustusta koronakustannuksiin. Ylä-Savon SOTE:n jäsenkuntien kanssa sovittiin, että kuntayhtymä hakee avustuksen kuntien puolesta. Myönnettävä avustus jakaantui toimintokohtaiseen avustukseen ja avustukseen muihin välittömiin kustannuksiin. Muiden välittömien kustannusten avustus myönnettiin asukaslukuperusteisesti. Toimintokohtaisessa avustuksessa otettiin huomioon suoritemäärät testauksesta, jäljityksestä, rokottamisesta ja potilaiden hoidosta. Jokaiselle suoritteelle oli määritetty korvaustaso, jonka perusteella avustus myönnettiin. Valtionavustus haun ensimmäisellä kierroksella haettiin muiden välittömien kustannusten avustus koko vuodelta 2021 ja toimintokohtainen avustus aikaväliltä 1.1.2021-31.8.2021. Ensimmäisen hakukierroksen avustuspäätökset tehtiin joulukuussa 2021. Toisella hakukierroksella haettiin toimintokohtaisia avustuksia aikaväliltä 1.9.2021-31.12.2021. Toisen hakukierroksen päätökset saadaan maaliskuun 2022 aikana.

Ensimmäisellä hakukierroksella Ylä-Savon SOTE kuntayhtymälle myönnettiin avustusta 3,1 miljoonaa euroa. Toisen hakukierroksen osalta tilinpäätökseen arvioitiin avustuksen määräksi 1,5 miljoonaa euroa. Avustus kirjattiin rahoituksen kustannuspaikalla talous-, tieto- ja kehittämistoiminnan vastuualueelle. Avustus jaettiin kuntien maksuosuuksiin muiden välittömien kustannusten erän osalta asukaslukuperusteisesti ja toimintokohtaisen avustuksen osalta kuntakohtaisten suoritettietojen perusteella. Käytetyt jakoperusteet vastaavat siis tilannetta, jossa kunnat olisivat itse hakeneet avustuksen.

Perussopimuksen 21 §:n mukaisesti jäsenkuntien laskutus perustuu kuukausittaiseen ennakkolaskutukseen. Kuntayhtymän tilinpäätökseen lasketaan vuosittain aiheutumisperiaatteen mukaisesti mukainen ali- ja ylikäyttö, joka peritään tai hyvitetään 30 päivän kuluttua tilinpäätöksen valmistumisesta. Koska kuntayhtymän palvelut ovat jäsenkuntien kuntalaisten käytettävissä ilman kuntarajoja, aiheuttamisperiaatteen mukaisesta palvelujen kuntakohtaisesta käytöstä raportoidaan Maisemamallilla.

Ylä-Savon SOTE kuntayhtymän perussopimusta muutettiin 1.3.2021 alkaen siten, että eläinlääkintähuollon tilakustannukset Sonkajärven, Vieremän ja Kiuruveden osalta laskutetaan siltä jäsenkunnalta, jonka alueella tilat sijaitsevat. Lisälmen eläinklinikan kustannukset laskutetaan jäsenkunnilta asukaslukujen suhteessa. Eläinlääkintähuollon subventiot on jaettu aiheuttamisperiaatteen mukaan jäsenkunnille. Muut ympäristötoimen osuudet on jaettu asukaslukujen suhteessa.

Lisälmen sairaalan tyhjien toimitilojen kulut on jaettu jäsenkunnille palvelujen käytön suhteessa. Lisälmen sairaalarakennuksen purettavaan rakennusosaan on tehty ylimääräinen 860 000 euron poisto. Ylimääräinen poisto on kirjattu peruspääoman mukaisessa suhteessa. Tilikauden toteumaa on verrattu alkuperäiseen talousarvioon ja edellisen vuoden tilinpäätökseen. Keskeisten poikkeamien syitä talousarvioon nähden on käsitelty yksityiskohtaisesti tilinpäätöksen lisäaineistossa olevissa tilaustaulukoissa.

Kuntien vuoden 2021 maksuosuus on yhteensä 145,7 miljoonaa euroa. Edellisvuoteen verrattuna maksuosuudet vähenivät 324 tuhatta euroa/0,2 prosenttia. Merkittävimmät muutokset edellisvuoteen verrattuna olivat vammaispalveluiden kasvu 1,2 m€/9,0 % ja vastaanottopalveluiden kasvu 14,7 %. Palveluille kohdistamattomissa kustannuksissa muutos aiheutuu valtion korona-avustuksista, joita kirjattiin tilikaudelle 2021 yhteensä 4,6 m€.

Talousarviossa 2021 kuntien maksuosuuksiksi oli arvioitu yhteensä 149,1 miljoonaa euroa. Maksuosuuksien toteuma alitti talousarvion 3,4 miljoonaa euroa eli 2,3 prosenttia. Talousarviovertailussa merkittävimmät poikkeamat olivat palveluille kohdistamattomissa kustannuksien alitus 4,1 m€ ja vastaanottopalveluiden ylitys 2,1 m€.

## Jäsenkuntien maksuosuudet 2021 yhteenveto

KUNTIEN MAKSUOSUUDET (1 000 €)	TP2020	TA2021	TP2021	Muutos vrt. Ta2021	Muutos vrt. Tp2020
Iisalmi	80 143	81 436	80 555	-1,1 %	0,5 %
Kiuruvesi	35 641	36 499	35 020	-4,1 %	-1,7 %
Sonkajärvi	16 908	17 290	16 898	-2,3 %	-0,1 %
Vieremä	13 348	13 884	13 239	-4,6 %	-0,8 %
Pielavesi	30	35	34	-1,8 %	13,5 %
<b>Yhteensä</b>	<b>146 070</b>	<b>149 144</b>	<b>145 747</b>	<b>-2,3 %</b>	<b>-0,2 %</b>

Kaikki kunnat (1 000 €)	TP2020	TA2021	TP2021	Muutos vrt. TA2021 (%)	Muutos vrt. TA2021 (1 000 €)	Muutos vrt. TP2020 (%)	Muutos vrt. TP2020 (1 000 €)
Aikuispsykososiaaliset palvelut	6 828	7 521	6 932	-7,8 %	-589	1,5 %	104
Aikuissosiaalityö	1 415	1 830	1 526	-16,6 %	-304	7,9 %	111
Erikoissairaanhoido oma	6 482	6 068	6 941	14,4 %	873	7,1 %	460
Erikoissairaanhoido ostettu	37 558	38 656	38 204	-1,2 %	-452	1,7 %	646
Hoito- ja hoivapalvelut	47 521	48 218	47 567	-1,3 %	-651	0,1 %	46
Lääkinnällinen kuntoutus	1 609	1 866	1 703	-8,7 %	-163	5,8 %	94
Perhepalvelut	14 524	14 068	14 785	5,1 %	717	1,8 %	261
Suun terveydenhuolto	2 902	3 272	3 121	-4,6 %	-151	7,5 %	219
Vammaispalvelut	13 509	15 383	14 722	-4,3 %	-661	9,0 %	1 213
Vastaanottopalvelut	9 802	9 126	11 248	23,2 %	2 121	14,7 %	1 446
Ympäristötoimi	1 877	1 907	1 887	-1,0 %	-20	0,5 %	10
<b>PALVELUT YHTEENSÄ</b>	<b>144 027</b>	<b>147 916</b>	<b>148 636</b>	<b>0,5 %</b>	<b>721</b>	<b>3,2 %</b>	<b>4 609</b>
Palveluille kohdistamattomat kustannukset, josta	2 044	1 229	-2 889	-335,2 %	-4 118	-241,4 %	-4 933
valtionavustus covid-19 kustannuksiin			-4 624		-4 624		-4 624
<b>MAKSUOSUUS</b>	<b>146 070</b>	<b>149 144</b>	<b>145 747</b>	<b>-2,3 %</b>	<b>-3 397</b>	<b>-0,2 %</b>	<b>-324</b>
Ennakot	145 024		149 145				
Erotus	1 046		-3 398				
Oma toiminta	108 512	110 489	107 543	-2,7 %	-2 946	-0,9 %	-970

## **Toteuma Vieremällä v. 2021**

Vieremän kunnan vuoden 2021 maksuosuus on yhteensä 13,2 miljoonaa euroa. Talousarviossa 2021 Vieremän kunnan maksuosuudeksi oli arvioitu 13,9 miljoonaa euroa, joka alittui 645 000 euroa/4,6 %. Merkittävimmät poikkeamat olivat ostetussa erikoissairaanhoidossa (ylitys 254 t€), hoito- ja hoivapalveluissa (alitus 547 t€), vammaispalveluissa (alitus 181 t€) ja vastaanottopalveluissa (ylitys 256 t€).

### **Aikuispsykososiaaliset palvelut**

Maksuosuus alittui 18 000 euroa/4,4 %. Vähennystä vuoteen 2020 verrattuna oli 7 000 euroa/1,8 %. Alitus aiheutuu arvioitua pienemmästä palvelutarpeesta ja kulujen alittumisesta avohoidossa.

### **Aikuissosiaalityön palvelut**

Maksuosuus alittui 27 000 euroa/25,0 %. Vähennystä vuoteen 2020 verrattuna oli 12 000 euroa/13,0 %. Kulut alittuivat sosiaalityössä, taloudellisessa tuessa ja sosiaalisessa asumisessa. Toimeentulotukiaavustusten ja seudullisen etuuskäsittelyn pienempi tarve oli myös syynä kulujen laskuun edelliseen vuoteen verrattuna.

### **Oma erikoissairaanhoido**

Maksuosuus ylittyi 46 000 euroa/8,8 %. Kasvua vuoteen 2020 verrattuna 29 000 euroa/5,3 %. Jäsenkuntien maksuosuuksien ylittymiseen vaikutti sekä toimintatuottojen alittuminen että toimintakulujen ylittyminen.

### **Ostettu erikoissairaanhoido**

Maksuosuus ylittyi 254 000 euroa/7,7 %. Kasvua vuoteen 2020 verrattuna 512 000 euroa/16,8 %. Ostetun erikoissairaanhoidon kustannusten kasvu johtuu palvelutarpeen kasvusta. Muualta ostetun erikoissairaanhoidon käyttö on jatkunut edelleen vuoden 2021 aikana, koska osa asiakkaista on käyttänyt mahdollisuuttaan valita hoitopaikkansa terveydenhuoltolain mukaisesti.



## Hoito- ja hoivapalvelut

### Asumispalvelut

Maksuosuus alittui 201 t€/9,3 %. Kasvua vuoteen 2020 verrattuna oli 49 000 euroa/2,6 %. Tuotettujen hoitopäivien määrä alitti talousarviossa arvioidun 700 päivällä/3,6 %. Maksuosuuden alittumiseen vaikutti hoitopäivien määrän alittumisen lisäksi tavallisen palveluasumisen toteuman kasvu talousarvioon verrattuna ja tehostetussa palveluasumisessa keskimääräisen hoitopäivähinnan jääminen alle talousarviossa arvioidun.

### Kotihoito

Maksuosuus alittui 321 t€/17,8 %. Vähennystä vuoteen 2020 verrattuna oli 164 000 euroa/10,0 %. Kotihoidon asiakasmäärä oli 101 asiakasta, mikä oli 62 asiakasta/38,0 % arvioitua alhaisempi. Kotihoidon asiakasmäärä alitti talousarviossa arvioidun. Kotihoidon kustannusten ja asiakasmäärän laskuun vaikuttivat merkittävästi kehittämisprojektin, ja myöntämisperusteiden tarkastamisen myötä laskenut resurssitarve sekä rekrytointivaikeuksien vuoksi heikentynyt henkilöstötilanne. Kotihoidon kustannukset eivät alittuneet samassa suhteessa asiakasmäärän kanssa, mihin vaikutti asiakkaiden keskimääräisen hoitoisuuden kasvu. Alitusta oli myös päivätoiminnassa ja omaishoidon tuissa.

### Osastopalvelut

Maksuosuus alittui 36 000 euroa/ 4,3 %. Vähennystä vuoteen 2020 verrattuna oli 101 000 euroa / 11,1 %. Kustannusten muutos johtui Covid-19-pandemiasta. Koronapandemian vaikutus näkyy ennakoitua pienemmän potilasmäärän vuoksi toimintatuottojen alittumisena 31 000 euroa. Toimintakulut alittuvat 71 000 euroa arvioidusta.

### Hoitotarvikejakelu

Maksuosuus ylittyi 11 000 euroa/6,5 %. Kustannusten kasvu johtuu palvelutarpeen kasvusta. Geriatripalvelu on tuotettu osa-aikaisen virkalääkäriin ja lisäresurssia on ostettu ostopalveluna.

### Kuntoutuspalvelut

Maksuosuus ylittyi 13 000 euroa/9,3. Kasvua vuoteen 2020 verrattuna oli 5 000 euroa/3,4 %. Maksuosuuden muutos johtuu palvelutarpeen muutoksesta.

**Perhepalvelut**

Maksuosuus alittui 64 000 euroa/5,6 %. Vähennystä vuoteen 2020 verrattuna oli 142 000 euroa/11,7 %. Kulujen vähentyminen aiheutui käyntien pienentymisestä perheneuvolassa ja psykiatrisessa avohoidossa. Kodin ulkopuolelle sijoitusten kulut ylittyivät hieman, mutta vähennystä edelliseen vuoteen oli 73 000 euroa/ 12,7 %. Myös avohuollon kulut pienenevät edelliseen vuoteen verrattuna.

**Suun terveydenhuolto**

Maksuosuus alittui 30 000 euroa/9,4 %. Kasvua vuoteen 2020 verrattuna oli 16 000 euroa/ 5,8 %. Maksuosuuden muutos johtuu palvelutarpeen muutoksista ja toimintatuottojen arvioitua suurempana toteutmana.

**Vammaispalvelut**

Maksuosuus alittui 181 000 €/10,4 %. Vähennystä vuoteen 2020 verrattuna oli 38 000 euroa/2,4 %. Vammaispalvelulain mukaisten palvelujen osalta alitus oli 131 000 euroa/-24,7 % talousarvioon verrattuna. Kulut alittuivat kuljetuspalvelujen ja erityisesti asumispalvelujen osalta. Kehitysvammahuollossa toteuma oli 33 000 euroa /-2,9 % talousarviota pienempi palveluasumisen sekä työ- ja päivätoiminnan alittumisen vuoksi. Kulut vähenivät edelliseen vuoteen palveluasumisen kulujen laskun vuoksi.

**Vastaanottopalvelut**

Maksuosuus ylittyi 256 000 euroa/27,0 %. Kasvua vuoteen 2020 verrattuna oli 187 000 euroa/18,4 %. Kustannusten kasvu johtuu palvelutarpeen kasvusta ja korona pandemian hoitoon liittyvistä kustannuksista.

Vieremä (1 000 €)	TP2020	TA2021	TP2021	Muutos vrt. TA2021 (%)	Muutos vrt. TA2021 (1 000 €)	Muutos vrt. TP2020 (%)	Muutos vrt. TP2020 (1 000 €)
Aikuispsykososiaaliset palvelut	395	406	388	-4,4 %	-18	-1,8 %	-7
Aikuissosiaalityö	94	110	82	-25,0 %	-27	-13,0 %	-12
Erikoissairaanhoido oma	535	518	564	8,8 %	46	5,3 %	29
Erikoissairaanhoido ostettu	3 043	3 301	3 556	7,7 %	254	16,8 %	512
Hoito- ja hoivapalvelut	4 638	4 970	4 423	-11,0 %	-547	-4,7 %	-216
Lääkinnällinen kuntoutus	149	141	154	9,3 %	13	3,4 %	5
Perhepalvelut	1 216	1 137	1 073	-5,6 %	-64	-11,7 %	-142
Suun terveydenhuolto	271	316	287	-9,4 %	-30	5,8 %	16
Vammaispalvelut	1 593	1 737	1 556	-10,4 %	-181	-2,4 %	-38
Vastaanottopalvelut	1 014	946	1 201	27,0 %	256	18,4 %	187
Ympäristötoimi	185	186	205	10,2 %	19	10,8 %	20
<b>PALVELUT YHTEENSÄ</b>	<b>13 134</b>	<b>13 767</b>	<b>13 487</b>	<b>-2,0 %</b>	<b>-280</b>	<b>2,7 %</b>	<b>353</b>
Palveluille kohdistamattomat kustannukset, josta	214	117	-248	-312,2 %	-365	-215,8 %	-463
valtionavustus covid-19 kustan- nuksiin			-419		-419		-419
<b>MAKSUOSUUS</b>	<b>13 348</b>	<b>13 884</b>	<b>13 239</b>	<b>-4,6 %</b>	<b>-645</b>	<b>-0,8 %</b>	<b>-109</b>
Ennakot	13 725		13 884				
Erotus	-377		-645				
Oma toiminta	10 305	10 583	9 683	-8,5 %	-900	-6,0 %	-621

## Sivistystoimi

Sivistystoimen vuoteen 2021 vaikutti edelleen paljon maailmanlaajuinen COVID - pandemia. Poikkeusolot tulivat osaksi arkea ja kokonaisuutena sivistystoimi pystyi tarjoamaan kuntalaisille koronaviiruksesta huolimatta monipuolisia ja laadukkaita palveluja ja toimintoja. Sivistystoimen hallinnossa uusi sivistyslautakunta aloitti toimintansa elokuussa 2021. Vuoden 2021 aikana sivistyslautakunta kokousti 16 kertaa.

Esi- ja perusopetusta annetaan Kirkonkylän koululla sekä kolmella maaseutukoululla: Eteläisellä, Itäisellä ja Pohjoisella koululla. Yrittäjätalolla toimi kevätlukukauden 2021 erityisluokka lähinnä SAS-SIn oppilaille. COVID-viruksesta huolimatta opetus pystyttiin järjestämään pääosin lähiopetuksena. Ainoastaan helmikuussa 2021 Kirkonkylän koulun oppilaat opiskelivat etäopetuksessa kaksi viikkoa terveysviranomaisten (Ylä-Savon Sote) määräyksestä. Etäopetusjaksolla opetusta annettiin opetus suunnitelman mukaisesti. Erilaisten hankkeiden myötä (mm. digitutor, kerhotoiminta, koronan aiheuttamien poikkeusolojen vaikutuksien tasoittaminen) opetusta monipuolistettiin ja kaikille oppilaille voitiin turvata osallistuva ja oppilaiden tarpeet huomioiva opetus.

Vieremän lukion toiminnan keskeisimmät tavoitteet ovat sekä panostaminen laadukkaaseen ja yksilölliseen opetukseen että antaa kaikille opiskelijoille parhaat mahdolliset edellytykset hakea jatko-opintoihin. Koronapandemian vuoksi myös lukiokoulutuksessa jouduttiin toimimaan poikkeusoloissa. Tilanteen kartoittamisen myötä (kyselyt, tulokset) lukio on onnistunut saavuttamaan asetetut tavoitteet. Tässä on ollut apuna myös Opetusministeriön hanketuki. Rajoitusten lievenemisen myötä pystyttiin myös toimittamaan lähitapahtumana kevään 2021 lakkiaiset, jotka pidettiin Rientolassa.

Lukiokoulutuksessa otettiin käyttöön 1.8.2021 uusi opetussuunnitelman, jonka mukaisesti opinnot aloitti 23 uutta opiskelijaa. Sen käyttöönottoon liittyi samalla aloitettu kehitysryhmätyö, joka jatkuu kolmen vuoden käyttöönoton ajan. Vieremän lukion toimintavuosi 2021 oli menetyksellinen. Sekä kevään että syksyn lukiovertailuissa lukio oli Pohjois-Savon kärkilukio.

Aamu- ja iltapäivätoimintaa järjestettiin kevät- ja syyskaudella neljällä koululla. Ohjaajina toimivat koulunkäynnin ohjaajat.

Varhaiskasvatuksessa Päiväkoti Nuppulaan kuuluvat kolme ryhmää Härköniemessä, joista yksi on vuorohoitoryhmä sekä päiväkotiryhmä Muksula Yrjöläntiellä ja Vekkula Salahmilla, Pohjoisen maaseutukoulun yhteydessä. Lisäksi lokakuun lopussa perustettiin Y-taloon uusi määräaikainen lapsiryhmä, koska varhaiskasvatukseen tuli uusia pieniä lapsia arvioitua enemmän. Omassa kodissa työskentelevän perhepäivähoitajan toimessa on yksi henkilö, joka työskenteli osa-aikaisena avustajana päiväkotiryhmässä. Avoin lapsiperheitten kohtaamispaikka perhekerho ”Vipeltäjät” kokoontui Y-talon nuorisotiloissa perjantaiamupäivisin koronavirustilanteen sallimissa rajoissa. Hyvä hankkeen tiimoilta perhekerho kokoontui ”Aamuvipellyksenä” muutamia kertoa syyskaudella uudessa Rientolassa liikunnallisin teemoin.

Varhaiskasvatus osallistui liikunnallisen elämäntavan hankkeeseen ”Vipinäx”, jolle saatiin jatkoaikaa 30.6.2021 asti koronaviruksen aiheuttamien suunnitelmien toteuttamisvaikeuksien vuoksi. Lisäksi varhaiskasvatus sai Opetus- ja kulttuuriministeriöltä erityisavustusta koronaviruksen aiheuttamien poikkeusolojen vaikutusten tasoittamiseksi.

Kansalaisopiston koulutustarjontaa toteutettiin lähipalveluna taajaman lisäksi seuraavilla kylillä: Haa-jainen, Kauppilanmäki, Konolanmäki, Nissilä ja Savimäki. Kansalaisopiston toiminta on yksi osa kyllien elinvoimaisuuden säilyttämistä. Etäopetuksen tuottamista jatkettiin. Kehonhuoltotuntiin oli mahdollisuus osallistua myös etäyhteyden välityksellä. Venäjän verkkokurssi toteutettiin puhtaasti verkko-opetuksena. Lisäksi oli tarjolla 6 etäluentoa.

Koronapandemian vuoksi kansalaisopiston lähiopetus keskeytettiin 1.-14.2.2021 väliseksi ajaksi. Yli puolet opetuksesta jatkettiin etäopetuksena, osa ryhmistä oli tauolla kahden viikon ajan. Lähiopetusta pystyttiin jatkamaan 15.2. mutta opetus järjestettiin muissa kunnan tiloissa 28.2. saakka.

Kiuruveden, Sonkajärven ja Vieremän kansalaisopistojen saamaa 70 000 euron valtionavustusta käytettiin aikuisten perustaitojen ja digitaalisten taitojen vahvistamiseen. Vieremän kansalaisopisto hallinnoi valtionavustuksen käyttöä. Samat opistot järjestivät myös 16 000 euron avustuksen avulla koulutusta henkilöstön digitaalisten taitojen haltuunottoon. Tätä hanketta hallinnoi myös Vieremän kansalaisopisto. Aikuisten perustaitojen ja digitaalisten taitojen hanke päättyi 30.6.2021. Henkilöstön digitaalishankkeelle saatiin jatkoaikaa 30.6.2022 saakka.

Kirjasto oli koronatilanteen vuoksi suljettuna 1.–14.2.2021, ja omatoimikirjaston aukioloja supistettiin 30.6.2021 saakka. Kirjastoauto Virkku liikennöi parillisilla viikoilla 22.3.2021 alkaen. Muutoin kirjasto, sen asiakaspalvelu, omatoimikirjasto sekä lehtilukusali olivat auki normaalisti. Kirjasto toimii osana Rutakko -kirjastoverkkoa, johon liittyivät vuonna 2021 uusina kuntina Rautavaara ja Rautalampi. Kirjasto on toteuttanut tietopalvelua, lukemisen edistämistyötä ja tapahtumatoimintaa vallitsevien olosuhteiden mukaan. Koronatilanne vaikutti erityisesti kirjaston tapahtumatoimintaan kokoontumisrajoitusten myötä, mutta toisaalta perustehtäviin, koulu yhteistyöhön ja kokoelmatyöhön pystyttiin panostamaan enemmän.

Kulttuuritoimessa ylitettiin määrälliset tavoitteet tapahtumien määrän ja osallistujien suhteen. Kulttuuritoimi järjesti tai oli mukana järjestämässä useita tapahtumia, mm. Liisan huivitus, Lettuja ja letkeää kesänviettoa -toritapahtuma, ulkoilmataidenäyttely Viherväylällä, kansallispuukujen tuuletuspäivä museolla, syyssatomarkkinat, jazz-konsertti, itsenäisyyspäivän juhla Rientolassa ja Kulttuurimäen joulun joulun. Ylä-Savon yhteinen kansallisen veteraanipäivän juhla pidettiin Vieremän kirkossa. Tapahtuma toteutettiin radiolähetyksenä Radio Sandelsin välityksellä. Myös itsenäisyyspäivän juhlaa ja Kulttuurimäen joulua oli mahdollista seurata striimin välityksellä.

Nuori Suomi kulttuuriavustusta ”Nuoret kulttuurin lähteenä” työpajoihin saatiin 1500 € ja avustuksella toteutettiin kuvataidetyöpaja yhteistyössä nuorisotoimen kanssa. Vieremän kulttuuritoimi oli mukana Iisalmen kaupungin hallinnoimassa Ylä-Savon kuntien yhteisessä Virtaa -hankkeessa, johon saatiin hankeavustusta 40 000 € ikäihmisten virtuaalisten kulttuuripalveluiden kehittämiseen. Museolle myönnetyn 7 300 euron avustuksen turvin museotyöntekijä jatkoi kotiseutumuseon luettelointia, valokuvaamista ja digitointia. Kylä- ja yhdistysparlamentti kokoontui kolme kertaa.

Liikuntatoimessa järjestettiin terveyttä edistävää ja ylläpitävää liikuntaa kaikille väestön ikäryhmille. Erityisryhmiin kuuluvan väestöryhmän tarpeita vastaavaa soveltavaa liikuntatarjontaa on mm. päihde- ja mielenterveyskuntoutujille, toiminta- ja liikuntakykyrajoitteisille sekä aistivammaisten kohderyhmille. Koronavuoden takia liikuntatarjonnassa painottui erityisesti omatoimiseen liikuntaan kannustaminen ja sen mahdollistaminen.

Kunnon kunta -hanke kunnan työntekijöille päättyi toukokuussa 2021. Hankkeen myötä käytännöksi juurtui Kunnon Kunta -liikuntalukujärjestys, jonka sisältö on sekä omatoimista yksilökohtaista että ohjattua ryhmäliikuntaa. Kunnan työntekijöiden omatoimista liikuntaa tuetaan myös maksuttomien kunto- ja liikuntasalivuorojen sekä liikuntavälinelainauksien kautta.

Nuorisovaltuuston toiminta oli vireää, valtuusto kokoontui vuoden aikana 5 kertaa. Nuorisotilatoimintaa oli alakoululaisille sekä yli 13-vuotiaille. Nuorisotoimi teki paljon yhteistyötä muun vapaa-aikatoimen ja 4H:n kanssa. AVI:n tukemaa kerhohanketta jatkettiin järjestöjen kanssa yhteistyössä. Uutena aloitti Harrastamisen Suomen mallin kerhot. Etsivän nuorisotyön palvelut ostettiin Iisalmen kaupungilta yhteistyösopimuksella.

**Sivistystoimen hankkeet:**

Hanke & hyväksyminen	Hallinnoija	Kuvaus & tavoitteet	Toimikausi	Toteutuneet toimenpiteet	Kunnan edustaja/nimetty vastuuhenkilö
Kerhotoiminta	Vieremän kunta/koulu-toimi	Tarjota kaikille kunnan peruskoulu-laisille virikkeellistä ja tavoitteellista kerhotoimintaa asuinpaikasta, varallisuudesta tms. riippumatta. Löytää oppilaille mielekästä vapaa-ajan toimintaa.	2020–2021 2021–2022	Kaikilla Vieremän peruskouluilla järjestetään ohjattua kerhotoimintaa. Hankkeesta tehdään vuosittain raportti OPH:lle	Kirkonkylän koulun rehtori/ Eevariitta Mustonen
Kohti uutta lukiota	Vieremän kunta/koulutoimi		2020–2021	Vieremän kunnan paikallisen lukion opetus-suunnitelmaprosessin tukeminen. Tässä on tukena Ylä-Savon lukioiden verkosto Yhteinen OPS-prosessi lisää alueen lukioiden yhteistyötä ja luo pohjaa syvemmälle yhteistyölle tulevaisuudessa.	Lukion rehtori/Risto Tenhunen
Lasten ja nuorten paikallinen harrastustoiminta	Vieremän kunta/nuorisotoimi	Kehittää lasten ja nuorten harrastustoimintaa yhteistyössä järjestöjen kanssa. Mukana neljä järjestöä nuorisotoimen lisäksi. Hanke toimii lukuvuosittain.	2019–2020 2020–2021	Hankkeesta tehdään tilitys lukuvuosittain.  Haettu AVI:n rahoitusta kaudelle 2021–2022.	Vapaa-ajanohjaaja Tiina Timonen
Kunnan kunta	Vieremän kunta/keskushallinto ja liikunta-toimi	Vieremän kunnan työntekijöiden hyvinvoinnin ja liikunnallisuuden edistäminen. Työntekijät huomavat liikunnan positiivisen merkityksen omalle terveydelle ja omaksuvat liikunnallisen elämäntavan.	2020–2021	AVI:n avustama liikunnallista elämäntapaa edistävä hanke. Eri toimenpiteillä aktivoidaan kunnan työntekijöitä liikkumaan enemmän.	Liikunta-sihteer Kaisa Laitinen
VIPINÄX	Vieremän kunta/ varhaiskasvatus	Liikunnallisen elämäntavan juurruttaminen Vieremän varhaiskasvatuksen lapsiin, heidän perheisiin ja henkilöstöön.	2020-kevätkausi 2021 (30.6.2021 saakka)	AVI:n avustama liikunnallista elämäntapaa edistävä hanke. Hankittu liikuteltavaa välineistöä, kuukausittain liikuttavat kirjeet huoltajille, päivittäinen liikunnan lisääminen, ”Porttikortti”, Parkour-tutustuminen. Koronavirustilanne on estänyt joidenkin suunnitelmien toteutumisen.	Varhaiskasvatuksen johtaja Riikka Marin
Aikuisten perus- ja digitaitojen vahvistaminen	Vieremän kunta/ kansalaisopisto	Kiuruveden, Sonkajärven ja Vieremän kansalaisopistot saivat valtionavustusta 70 000 €, jonka tavoitteena on kehittää aikuisten perustaitoja ja digitaalisia taitoja.	2018–2021	Järjestetty kolmessa kunnassa digitupia ja digikahviloita, kursseja, vuorovaikutusryhmiä, luentoja ja henkilökohtaisia neuvontatapaamisia perus- ja digitaitoja tarvitseville.	Kansalaisopiston rehtori Kirsi Taipale

Digitaidot hal- tuun	Vieremän kunta/ koulutoimi	Tavoitteena on kehittää opetus- henkilöstön omia digitaitoja	2020–2021	Jokaisella perusopetuk- sen koululla on digitu- tor, joka opastaa ja oh- jaa koulun henkilöstöä digimaailman pulmati- lanteissa	Kirkonkylän koulun reh- tori/ Eevariitta Mustonen
Esi- ja perus- opetuksen ko- ronaviruksen ai- heuttamien poik- keusolojen vai- kutusten tasoit- taminen	Vieremän kunta/ koulutoimi	Koronaviruksen aiheuttamien poik- keusolojen oppimisvajeiden ja vai- kutusten tasoittaminen	2020–2021 2021–2022	Palkattu koulunkäyn- ninohjaaja	Kirkonkylän koulun rehtori Eevariitta Mustonen
Henkilöstön digi- taidot haltuun	Vieremän kunta/ kan- salaisopisto	Hankkeen aikana koulutetaan Kiu- ruveden, Sonkajärven ja Vieremän kansalaisopistojen henkilökuntaa digitaalisten menetelmien käyttöön opetuksessa, opetustarjonnan markkinoinnissa ja yhteisten doku- menttien tallentamisessa sekä ja- kamisessa. Henkilöstön koulutuk- sen avulla saadaan myös työkaluja hallintoon ja johtamiseen, kuten opitaan dokumenttien jakaminen pilvipalveluissa ja viestintää eri ka- navien kautta. Lisäksi kehitetään yhteisöllisiä pedagogisia taitoja. Avustus on 16 000 euroa.	2019–2022	Hankkeelle saatiin jat- koaikaa 30.6.2022 saakka. Koulutuksia to- teutettu mm. näillä tee- moilla: Streamaaminen, Somepalvelut, Googlen työkalut, Zoom, Teams	Kansalais- opiston reh- tori Kirsi Taipale
Erasmus+ KA1 Konsortiohanke Järvisuomalaiset opissa Euroo- passa	Sisä-Savon kansalais- opisto Suo- nenjoki	Hankkeessa mukana 6 opistoa: Kaskikuusen, Pielaveden ja Keite- leen, Kiuruveden, Siilinjärven, Suo- nenjoen ja Vieremän kansalais- opistot. Hankkeessa 73 henkeä pääsee kouluttautumaan euroo- palaisille täydennyskoulutuskurs- seille tai job shadowing -matkoille. Tavoitteena on mm. syventää hen- kilökunnan kansainvälisen toimin- nan ymmärrystä, kielitaitoa ja kult- tuuritietoisuutta. Avustusta saatu yhteensä 166 878 €.	2019–2022	Jokaiselta opistolta on useampi liikkuvuus ja liikkuvuuksien pohjalta järjestetään kaikkien opistojen yhteisiä semi- naareja ja lyhytkursseja opistoissa.	Kansalais- opiston reh- tori Kirsi Taipale
Pohjois-Savon tutoropettaja verkosto 2	Kuopion kaupunki	Hankkeessa mukana 17 opetuksen järjestäjää. Tavoitteena tutoropet- tajatoiminnan kehittäminen ja va- kiinnuttaminen.	2018–2021	Jokaisella Vieremän perusopetuksen kou- lulla on nimetty tutoro- pettaja. Maakunnalli- nen verkostoituminen.	Kirkonkylän koulun reh- tori/ Eevariitta Mustonen
Parasta Ennen – osallistamalla ja valmentavalla otteella kohti vahvuuksia hyö- dyntävää perus- koulua	Kuopion kaupunki	Hankkeessa mukana 13 opetuksen järjestäjää. Tavoitteena on löytää jokaisen koulun vahvuudet ja hyö- dyntää niitä opetuksen kehittämi- sessä. Tiimioppiminen, yhteisopet- tajuus.	2019–2021	Verkostoituminen. Yh- teiset koulutukset, tee- mapäivät. Vieremältä osallistuu Kirkonkylän koulu.	Kirkonkylän koulun reh- tori/ Eevariitta Mustonen
Nuori kulttuuri Roots -pika- avustus  Nuoret kulttuurin lähteenä -työpa- jasarja	Vieremän kunta/kulttu- uritoimi	Nuori Suomi pika-avustus nuorten kulttuuritoimintaan 1 500 €.	2020–2021	Järjestetty v. 2020 kaksi nuorten työpajaa: Ympäristötäidetyöpaja ja bändityöpaja. Kuva- taidetyöpaja v. 2021.	Kansalais- opiston reh- tori Kirsi Taipale



Tehdään virtaa yhdessä -Ylä-Savon kulttuuritoimien yhteishanke	lisalmen kaupunki	Hankkeessa mukana Ylä-Savon kulttuuritoimet. Hankkeessa etsitään kuntakohtaisia ratkaisuja virtuaalisten kulttuuripalveluiden tuottamiseen ja kehitetään yhteistyötä alueen sotetoimijoiden kanssa virtuaalisten kulttuuripalveluiden saatavuuden parantamiseksi ikäihmisillä. Hanke selvittää myös millaisia toiveita ja odotuksia alueen asukkaat kohdistavat virtuaalisten kulttuuripalveluiden kehittämiseen. Avustus yht. 40 000 €.	2021	Ohjausryhmän työskentely aloitettu v. 2020 ja hankekoordinaattoriksi valittu Marja Kettunen lisalmesta. Toteutettu virtuaalisia sisältöjä (esim. videotervehdyksiä) ja parannettu näin kulttuuripalveluiden saatavuutta ikäihmiselle.	Kansalaisopiston rehtori Kirsi Taipale
Lupa loistaa Pohjois-Savon kansalaisopistojen yhteishanke	Kuopion kaupunki	Pohjois-Savon kansalaisopistojen henkilöstön lisäkouluttautuminen, aiheina mm. aivotaidot ja syväsiivistys. Lisäksi aineryhmäkohtaisia koulutuksia paikan päällä ja etäluentoina.	2021	Avustus myönnetty v. 2020, koulutuksia järjestetään vuoden 2021 aikana.	Kansalaisopiston rehtori Kirsi Taipale
Varhaiskasvatuksessa koronavirusen aiheuttamien poikkeusolojen vaikutusten tasoittaminen	Vieremän kunta/varhaiskasvatus	Koronavirustilanteen aiheuttamien poikkeusolojen vuoksi tukitoimien tehostaminen tuen tarpeessa olevien lasten kohdalla, jotka olivat pitkään pois varhaiskasvatuksesta. Henkilöstön digitaitojen kehittäminen.	2020–2021	Kevätkaudeksi 2021 palkattu lisähenkilö Nuppulaan: mahdollisti S2-lasten suomen kielen opettamisen tehostamisen, hankittu iPadeja ja Yeti-jättit tabletit (käyttökoulutus 15.4), tukiviittomien tehokkaampi käyttöönotto arjessa (VEO:n apu), Kuvien käyttö ja tukiviittomat-koulutuspäivä 2.10.2021	Varhaiskasvatuksen johtaja Riikka Marin
KOPA Koulutus palveluna Ylä-Savossa	Ylä-Savon koulutus-kuntayhtymä	Kuntien, koulutuksen järjestäjien ja koulutusmuotojen välisillä yhteistyömuodoilla etsitään uusia, toimivia ratkaisuja koulutuksen saatavuuden, saavutettavuuden ja laadun varmistamiseen.	2020–2021	Ohjausryhmän kokoukset, suunnitelmat ja toteutus. Mm. yhteisiä koulutuksia	Kirkonkylän koulun rehtori/ sivistysjohtaja Eevariitta Mustonen
Oppimisen ja koulunkäynnin tuen sekä inklusiivisen toiminnan kehittäminen	lisalmen kaupunki	Oppimisen ja koulunkäynnin tuen sekä inklusiivisen toimintakulttuurin kehittäminen yhteistyöverkostossa lisalmen, Kiuruveden, Sonkajärven sekä Vieremän esi- ja perusopetuksessa.	2020–2021	Hankkeeseen on palkattu koordinaattori perustamaan yhteistyöverkostoja ja vakiinnuttamaan toimintaa. Ohjausryhmän tapaamiset.	Kirkonkylän koulun rehtori/sivistysjohtaja Eevariitta Mustonen
Oppilaan ohjauksen kehittäminen	lisalmen kaupunki	Tuoda uusia, yhtenäisiä toimintamalleja alueen perusopetukseen ja ohjaukseen, ml. tehostetun ohjauksen tarpeessa olevien opiskelijoiden ohjauksen kehittäminen. Mukana lisalmi, Kiuruvesi, Sonkajärvi ja Vieremä.	2021–2022	Hankkeeseen on palkattu kehittämiskoordinaattori, joka vastaa uusien toimintamallien kehittämisestä ja yhteensovittamisesta. Kehittämishanketta koordinoi ohjausryhmä, jossa on jäseniä jokaisesta kunnasta.	Kirkonkylän koulun rehtori/sivistysjohtaja Eevariitta Mustonen
Varhaiskasvatuksen oppimisen tuen ja inklusiivisen kehittämishanke	lisalmen kaupunki	Oppimisen tuen ja inklusiivisen toimintaympäristön kehittäminen yhteistyöverkostossa. Varhaiskasvatussuunnitelman päivittäminen 1.8.2022 mennessä (kolmiportainen tuki). Mukana Ylä-Savon SOTE kuntayhtymän kunnat	2021–2022	Hankkeeseen on palkattu koordinaattori perustamaan yhteistyöverkostoja ja vakiinnuttamaan toimintaan. Nimetty hallinnollinen ja toiminnallinen ohjausryhmä.	Varhaiskasvatuksen johtaja Riikka Marin

		(Iisalmi, Kiuruvesi, Sonkajärvi ja Vieremä)			
Kunnon kunta	Vieremän kunta/keskushallinto ja liikunta-toimi	Vieremän kunnan työntekijöiden hyvinvoinnin ja liikunnallisuuden edistäminen. Työntekijät huomaavat liikunnan positii-visen merkityksen omalle terveydelle ja omaksuvat liikunnallisen elämäntavan.	2020–2021	AVI:n avustama liikunnallista elämäntapaa edistävä hanke. Eri toimenpiteillä aktivoidaan kunnan työntekijöitä liikkumaan enemmän.	Liikuntasih-teeri Kaisa Laitinen
Harrastamisen Suomen malli	Vieremän kunta/nuorisotoimi	Järjestää vieremäläisille lapsille ja nuorille laadukasta ja monipuolista kerhotoimintaa	2021–2022	Kerhot kaikilla kouluilla. Kerhotoiveet kysyty lapsilta/nuorilta. 11 eri kerhoa.	Tiina Timonen

## **Tekninen toimi**

Teknisen toimen painopistealueena vuonna 2021 oli Sotkanhelmen luhtitalon ja tekojään toteuttaminen. Lisäksi toteutettiin mm. kevyen liikenteen väylä välille Petterintie-Malilantie sekä saneerattiin katuja puistorinteen alueella. Lisäksi toteutettiin Vieremän Lämpö ja Vesi Oy:n kanssa Vieremän biokaasu-hanke. Painopistealueiden toteuttaminen onnistui talousarviossa määritettyjen tavoitteiden mukaisesti.

Jokapäiväinen toiminta toteutui kuitenkin pääasiassa talousarvion mukaisesti.

## **Investoinnit vuonna 2021**

### **Kunnanhallitus**

Kunnanhallitukselle kirjautui vuodelle 2021 investointimenoja seuraavasti:

Valtuuston päätöksellä (8.11.2021 § 66) myönnettiin projektille 2005 lisämääräraha ja kunta päätti ostaa Metsähonka-tilan (rn:o 11:62) hintaan 67 000 euroa.

Kunnanhallituksen päätöksellä (21.6.2021 § 156) kunta hankki As Oy Harjupolun osakkeen. Tämän kustannukset olivat 132 498 euroa.

ICT-hankintojen osalta oli varaus uusien luottamushenkilöiden tietokoneiden hankintaan. Tietokoneiden laskut ehtivät tulla jo loppuvuodesta 2020, joten ne kirjattiin vuoden 2020 tilinpäätöksen käytötaloukuluihin.

### **Sivistys**

Sivistystoimen osalta investointien toteuma oli 81,8 % (61 340 euroa).

Suurimpana investointina sivistystoimessa olivat perusopetuksen investoinnit, toteuma 77,6 % (46 708 euroa). Näihin kuuluivat perusopetuksen, kirjaston, vapaa-ajan ja varhaiskasvatuksen tietokone- ja verkkokustannukset sekä AV-välineet. Tietotekniikan kustannukset koostuivat laitehankinnoista niin henkilöstölle kuin opiskelijoille sekä verkko- ja ohjelmistokustannuksista. Kaikki 6. lk:n oppilaat saivat ensimmäisen kerran omat ChromeBookit käyttöönsä. Kirkonkylän koululle hankittiin äänen- toisto- ja musiikkilaitteita.

Lukion tietokone- ja verkkokustannuksien toteuma oli 97,8 % (14 632 euroa).

## Tekninen

Teknisen toimen toteuttamien investointien osalta talousarvio toteutui lähes talousarvion mukaisesti. Suurimpina investointikohteina oli luhtitalon rakentaminen (1 087 806 €) sekä tekojään toteuttaminen. Tekojään toteuttamisen kustannukset olivat 477 852 euroa, investointiavustusta saatiin 115 000 euroa, jolloin tekojään nettokustannus oli 362 852 €.

Lisäksi toteutettiin mm seuraavat hankkeet: Puistorinteen alueen katusaneeraus (169 343 euroa), kevyen liikenteen väylä välille Petterintie-Malilantie (169 104 euroa) sekä Heinäjärven lintutorni ja ulkoilureitti (27 611 euroa). Heinäjärven lintutorniin ja ulkoilureittiin saatiin 13 806 euron investointiavustus, joten hankkeen nettokustannus oli 13 806 euroa.

Uusittiin traktori.

Nettoinvestoinnit olivat yhteensä 1 955 238 euroa.

## Talouden tunnusluvut

Vuoden 2021 alkuperäinen talousarvio oli 576 695 euroa ylijäämäinen. Talousarviota päivitettiin kertaalleen joulukuussa. Joulukuun valtuustossa tehtyjen talousarviomuutosten jälkeen tilinpäätöksen tulos oli 2 019 453 euroa ja ylijäämä noin 2 085 453 euroa. Ennusteen paranemiseen vaikuttivat erityisesti verotulojen ennakoitua parempi kertymä.

Tuloslaskelmassa vuodelta 2021 toimintatuottojen kertymä on noin 1,6 miljoonaa euroa (103,7 % muutettuun talousarvioon verrattuna). Myyntituotot (127,9 %) toteutui ennakoitua paremmin, muut toimintatuotot (102,3 %) sekä tuet ja avustukset (99,8 %) suunnitelman mukaisesti, mutta maksutuotot (86,7 %) jäivät hieman budjetista.

Tuloslaskelmassa vuodelta 2021 toimintakulujen kertymä on noin 24,4 miljoonaa euroa (94,7 %). Henkilöstökulut olivat 6,8 miljoonaa euroa ja alittivat kokonaisuutena talousarvion noin 304 000 eurolla (95,7 %). Palvelujen ostoissa Sote-kulut kuntayhtymälle ovat ylivoimaisesti isoin menoerä. Vieremän kunnan vuoden 2021 maksuosuus on yhteensä 13,2 miljoonaa euroa. Talousarviossa 2021 Vieremän kunnan maksuosuudeksi oli arvioitu 13,9 miljoonaa euroa, joka alittui 645 000 euroa / 4,6 %. Palvelujen ostot kokonaisuutena jäi noin 805 000 euroa arvioidusta (toteuma 95,2 %). Myös avustukset (73,4 %) sekä muut toimintakulut (79,4 %) jäivät budjetoitua pienemmiksi. Aineet, tarvikkeet ja tavarat (98 %) toteutui suunnitellun mukaisesti.

Toimintakate on 1 426 495 euroa parempi kuin päivitettyssä talousarviossa, mikä johtui erityisesti toimintamenojen toteutumisesta alle budjetin (94,7 %).

Verotulojen kertymäksi alkuperäisessä budjetissa arvioitiin noin 14 538 000 euroa. Lopulta verotulojen kertymä oli yhteensä noin 16 358 268 euroa, josta kunnallisveron osuus 9 912 733 euroa, yhteisöveron osuus 5 340 119 euroa ja kiinteistöveron osuus 1 105 418 euroa. Kuntaliiton ennuste parani pitkin vuotta useaan kertaan ja lopulta verotuloja kertyi noin 1,8 milj. euroa odotettua enemmän. Korotettua yhteisöveroa (ns. valtion koronatukea) on verotuloista noin 850 000 euroa. Korotettu yhteisövero päättyi vuoden 2021 loppuun.

Valtionosuuksien kertymä oli lopulta noin 11 483 872 euroa, mikä oli noin 384 000 euroa alkuperäistä arviota enemmän. Valtionosuudet sisältävät koronapandemian vuoksi kunnille maksettua tukea (valtionosuuksien lisäyksen tukipaketti) noin 25 000 euroa.

Rahoitustuotot- ja kulut toteutuivat alkuperäistä talousarviota paremmin (toteuma 118,6 %), mikä johtui pääasiassa ennakoitua paremmista osinkotuotoista. Savon Energia Holding maksoi osinkoa 263 850 euroa ja tytäryhtiöistä Toimitilat Oy 50 000 euroa ja Vieremän Lämpö ja Vesi Oy 40 000 euroa. Rahoitustuotot ja -kulut olivat kokonaisuudessaan 428 765 euroa.

Vuosikate kertomusvuodelta oli noin 5 418 294 euroa eli noin 3 805 000 euroa parempi kuin alkuperäisessä talousarviossa.

Poistot jäivät hieman arvioidusta ja olivat 1 062 602 euroa (96,4 %).

Noin 5 418 294 euron vuosikatteen ja 1 062 602 euron poistojen jälkeen tilikauden tulos on 4 355 691,96 euroa. Poistoeron, varausten ja rahastojen muutosten jälkeen tilikauden ylijäämä on 1 706 692,89 euroa. Vuotta aikaisemmin tilikauden 2020 tulos oli 3 342 057,85 euroa ja ylijäämä 1 063 235,91 euroa.

Taseessa oli 31.12.2021 edellisiltä tilikausilta ylijäämää noin 7 742 867,94 euroa. Kun kertyneeseen ylijäämään lisätään vuodelta 2021 kertyvä ylijäämä, 1 706 692,89 euroa, on kunnan taseessa 31.12.2021 tilanteessa ylijäämää yhteensä 9 449 560,83 euroa.

Kunnan omavaraisuusaste nousi edellisvuoden 73,8 %:sta 77,9 %:iin. Kunnan suhteellinen velkaantuneisuus oli 27,3 % (edellisvuonna 30 %).

Lainamäärä oli vuoden 2021 lopussa noin 1823 euroa/asukas, kun se vuoden 2020 lopussa oli 1973 euroa/asukas. Uutta pitkäaikaista lainaa ei nostettu 2021 aikana ja aikaisempina vuosina otettuja lainoja lyhennettiin 583 343 eurolla. Kunnan lainakanta laski 6,363 milj. euroon (vuonna 2020 6,946 milj. euroa). Lyhytaikaista lainarahoitusta maksuvalmiuden turvaamiseksi ei käytetty vuonna 2021.

Kunnan lainasaamiset olivat 2021 vuoden lopussa 0,461 miljoonaa kun vastaava summa oli edellisvuoden lopussa 0,509 miljoonaa euroa.

Konsernin omavaraisuusaste nousi edellisestä vuoden 45,4 %:sta 50,5 %:iin.

Konsernin lainamäärä €/asukas laski 7 664 euroon (vuonna 2020 8 121 euroa). Konsernin lainakanta laski 26,747 milj. euroon (vuonna 2020 28,585 milj. euroa).

Kunnan ja konsernin talouden tunnuslukujen kehitys kertomusvuodelta 2021 ja sitä edeltäneeltä vuodelta 2020 on esitetty erikseen tuloslaskelman, rahoituslaskelman ja taseen yhteydessä.

## **Verotulojen tilitykset**

Kertomusvuoden 2021 verotulot toteutuivat selvästi talousarviota paremmin.

Alkuperäisessä talousarviossa verotuloja oli arvioitu 14 538 000 euroa ja lopullinen verokertymä oli 16 358 268 euroa.

Kunnallisverotuloja kertyi vuonna 2021 yhteensä 9 912 732 euroa (v. 2020 9 620 578 euroa), yhteisöverotuloja 5 340 120 euroa (v. 2020 3 608 658 euroa) ja kiinteistöverotuloja 1 105 417 euroa (v. 2020 1 006 009 euroa).

Vuonna 2020 verotuloja kertyi yhteensä noin 14 235 245 euroa, joten verotulot kasvoivat edellisvuodesta noin 2,1 milj. euroa.

Kunnan tuloveroprosentti vuonna 2021 oli 21,00.

Verotuloja asukasta kohden kertyi vuonna 2021 noin 4 687 euroa / as. (v. 2020 4 044 euroa / as.)

## Verotulot

1 000 €	2015	2016	2017	2018	2019	2020	2021
<b>Kunnan tulovero</b>	9 662	9 260	9 563	9 153	10 288	9 620	9 913
<b>Muutos, %</b>	4,57	-4,16	3,27	-4,29	12,4	-6,49	3,05
<b>Muutos, 1000 €</b>	422	-402	303	-410	1 135	-668	293
<b>Osuus yhteisöveron tuotosta</b>	2 032	2 079	3 016	3 180	3 400	3 609	5 340
<b>Muutos, %</b>	-3,79	2,31	45,07	5,44	6,92	6,15	47,96
<b>Muutos, 1000 €</b>	-80	47	937	164	220	209	1 731
<b>Kiinteistövero</b>	814	817	815	884	897	1 006	1 105
<b>Verotilitykset yhteensä</b>	12 508	12 156	13 394	13 218	14 585	14 235	16 358
<b>Muutos, %</b>	2,54	-2,81	10,18	-1,31	10,34	-2,4	14,91
<b>Muutos, 1000 €</b>	310	-352	1 238	-176	1 367	-350	2 123

## Valtionosuudet

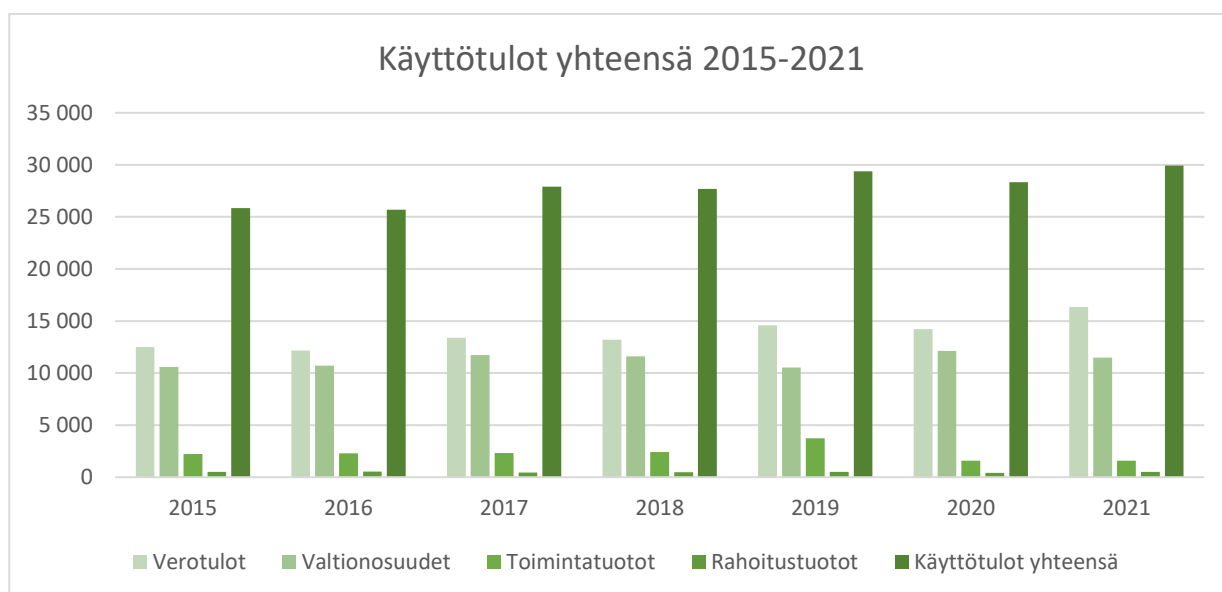
Valtionosuuksia kirjattiin vuonna 2021 yhteensä 11 483 872 euroa. Valtionosuudet vähenivät 633 485 euroa edellisestä vuodesta.

1 000 €	2015	2016	2017	2018	2019	2020	2021
<b>Peruspalvelujen valtionosuus</b>	8 254	8 746	9 236	9 431	8 745	8 609	7 725
<b>Verotuloihin perustuva tasaus</b>	2 486	2 122	2 537	2 117	1 686	1 209	1 412
<b>Järjestelmämuutoksen tasaus</b>							
<b>Muut opetus ja kulttuuritoimen valtionosuudet</b>	-162	-151	-41	50	-61	45	59
<b>Verotulomenetysten korvaus</b>					159	2 254	2 288
<b>Yhteensä</b>	10 578	10 717	11 732	11 598	10 529	12 117	11 484
<b>Muutos, %</b>	-2,5	1,3	9,5	-1,1	-9,2	15,1	-28,08
<b>Muutos, 1000 €</b>	-271	139	1 015	-134	-1 069	1 588	-633

Taulukko: Vieremän kunnan valtionosuudet vuosina 2014–2020

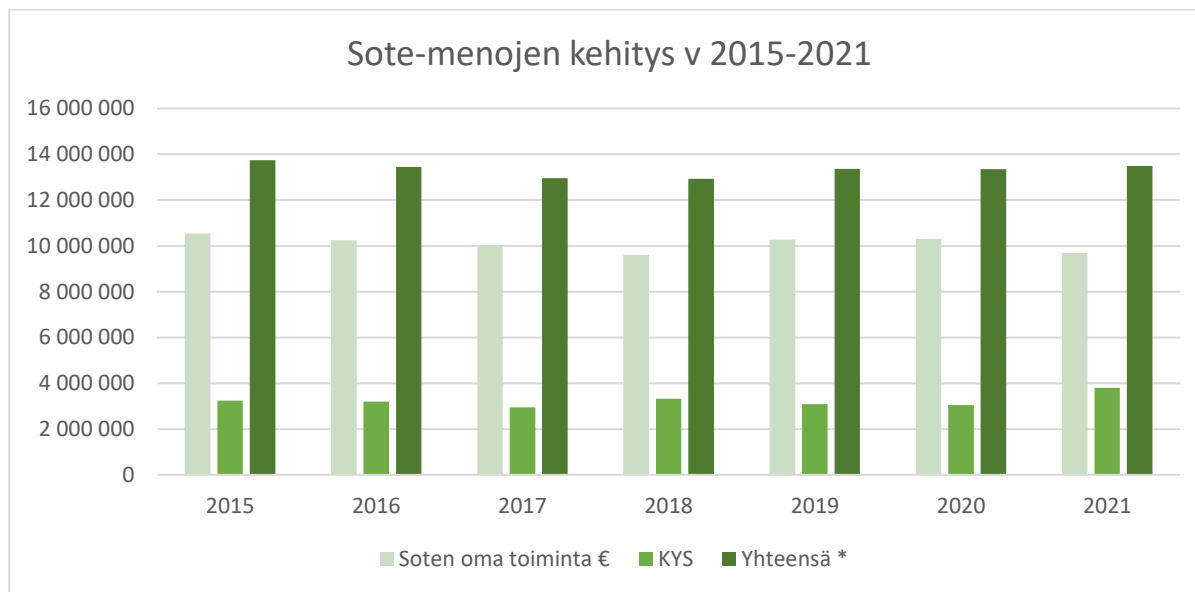
**Käyttötulot 2015–2021**

1 000 €	2015	2016	2017	2018	2019	2020	2021
<b>Verotulot</b>	12 508	12 156	13 393	13 218	14 585	14 235	16 358
<b>Valtionosuudet</b>	10 578	10 717	11 732	11 598	10 529	12 117	11 484
<b>Toimintatuotot</b>	2 244	2 299	2 311	2 411	3 739	1 572	1 579
<b>Rahoitustuotot</b>	514	530	454	473	519	419	514
<b>Käyttötulot yhteensä</b>	25 844	25 702	27 890	27 700	29 372	28 343	29 935



Kaavio: Vieremän kunnan käyttötulot yhteensä vuosina 2015–2021

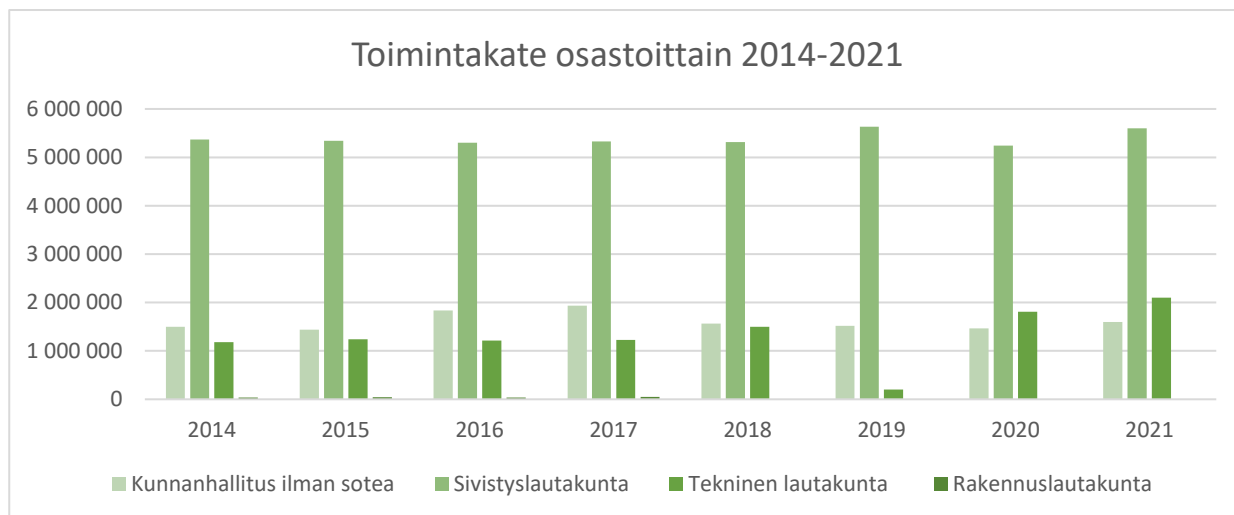
## Toimintakatteen kehitys 2015–2021



	Soten oma toiminta €	Kasvu €	Kasvu %	KYS	Kasvu €	Kasvu %	Yhteensä *	Kasvu €	Kasvu %
2010	8 998 138			2 404 047			11 402 185		
2011	9 222 000	223 862	2,49	2 667 000	262 953	10,94	11 889 000	486 815	4,27
2012	9 884 000	662 000	7,18	2 765 000	98 000	3,67	12 649 000	760 000	6,39
2013	10 124 000	240 000	2,43	3 065 000	300 000	10,85	13 190 000	541 000	4,28
2014	10 188 000	64 000	0,63	3 121 000	56 000	1,83	13 309 000	119 000	0,9
2015	10 540 000	352 000	3,46	3 240 000	119 000	3,81	13 744 000	435 000	3,27
2016	10 239 000	-301 000	-2,86	3 201 000	-39 000	-1,2	13 440 000	-304 000	-2,21
2017	10 009 805	-229 195	-2,24	2 940 486	-260 514	-8,14	12 950 291	-489 709	-3,64
2018	9 607 000	-402 805	-4,02	3 326 000	385 514	13,11	12 933 000	-17 291	-0,13
2019	10 269 159	259 354	2,59	3 087 943	147 457	5,01	13 357 102	406 811	3,14
2020	10 305 000	698 000	7,27	3 043 000	-283 000	-8,51	13 348 000	415 000	3,21
2021	9 683 000	-622 000	-6,04	3 804 000	761 000	25,01	13 487 000	139 000	1,04

\* ei sisällä kunnalle jääneitä eläkevastuita





<b>Toimintakate 2014–2020</b>				
	<b>Kunnanhallitus ilman sotea</b>	<b>Sivistyslautakunta</b>	<b>Tekninen lautakunta</b>	<b>Rakennuslautakunta</b>
<b>2014</b>	<b>1 498 191</b>	<b>5 369 477</b>	<b>1 177 661</b>	<b>33 920</b>
<b>2015</b>	<b>1 436 985</b>	<b>5 344 387</b>	<b>1 237 367</b>	<b>40 280</b>
<b>2016</b>	<b>1 833 972</b>	<b>5 304 164</b>	<b>1 210 783</b>	<b>34 271</b>
<b>2017</b>	<b>1 936 450</b>	<b>5 327 218</b>	<b>1 225 359</b>	<b>49 153</b>
<b>2018</b>	<b>1 564 808</b>	<b>5 316 014</b>	<b>1 497 208</b>	<b>*siirtynyt teknisen alle</b>
<b>2019</b>	<b>1 515 427</b>	<b>5 631 048</b>	<b>203 034</b>	<b>*siirtynyt teknisen alle</b>
<b>2020</b>	<b>1 466 133</b>	<b>5 240 883</b>	<b>1 808 865</b>	<b>*siirtynyt teknisen alle</b>
<b>2021</b>	<b>1 597 096</b>	<b>5 602 681</b>	<b>2 102 539</b>	<b>*siirtynyt teknisen alle</b>

#### **1.4. Arvio merkittävimmistä riskeistä ja epävarmuustekijöistä sekä muista toiminnan kehittämiseen vaikuttavista seikoista**

Riskienhallintaa toteutetaan osana kunnan tavanomaisia johtamis-, suunnittelu- ja ohjauksetäytäntöjä. Riskienhallinta on keskeinen osa sisäistä valvontaa. Kunnanhallitus on velvollinen huolehtimaan Kuntalain mukaan kunnan sisäisestä valvonnasta ja sen osana riskienhallinnan asianmukaisesta järjestämisestä. Riskienhallinnan asianmukainen järjestäminen koskee koko kuntakonsernia, siihen kuuluvia toimielimiä ja tilivelvollista johtoa sekä esimiehiä.

Tärkeimmät riskit ja niihin liittyvät nykyiset ja uudet riskienhallintatehtävät otetaan huomioon talousarvion ja merkittävien päätösten valmistelun yhteydessä. Kunnan eri toimielinten ja konserniyhteisöjen tulee talousarvion laadinnan yhteydessä analysoida toimintaympäristön muutoksia, tunnistaa tavoitteita uhkaavia riskejä, arvioida niiden vaikutuksia ja toteutumisen todennäköisyyttä sekä laatia tarvittavat suunnitelmat ja toimenpiteet riskien hallitsemiseksi. Tilinpäätöksen yhteydessä annetaan arvio merkittävimmistä riskeistä ja epävarmuustekijöistä sekä riskienhallinnan järjestämisestä ja toimenpiteistä havaittujen puutteiden korjaamiseksi.

Vieremän kunnan riskit jaetaan neljään riskialueeseen:

- Strategiset riskit, jotka liittyvät usein ulkoisten tapahtumien muutoksiin, pitkän aikavälin suunnitelmiin, strategiaan tavoitteisiin tai sidosryhmäyhteistyöhön
- Toiminnalliset riskit, jotka liittyvät päivittäiseen toimintaan
- Taloudelliset riskit, jotka liittyvät taloudellisiin ja rahoituksellisiin tekijöihin
- Henkilö/vahinkoriskit, jotka aiheutuvat odottamattomista ja äkillisistä tapahtumista

Vieremän kunnan riskeistä voidaan todeta seuraavaa:

### **Strategiset riskit**

Merkittävimpana strategisena riskinä nähdään, koronakriisin vaikutusten lisäksi, 1.1.2023 toteutuva sote-uudistus. Nykyisin kunnat järjestävät sosiaali- ja terveystalouden palvelut sekä pelastustoimen. Vuoden 2023 alusta alkaen niistä vastaavat kuntaa suuremmat hyvinvointialueet. Kunnat vastaavat edelleen terveyden ja hyvinvoinnin edistämisestä. Päivähoito, opetus, liikunta ja kulttuuri pysyvät jatkossakin kunnilla. Sote-uudistus vaikuttaa merkittävästi kuntien toimintaan ja talouteen. Se vaikuttaa muun muassa kuntien tehtäviin ja niitä koskevaan rahoitukseen, verotusoikeuteen ja valtionosuusjärjestelmään, omaisuuteen, velkoihin ja sopimuksiin. Vieremä kunnan henkilöstö ei siirry hyvinvointialueelle.

Uudistuksen seurauksena kunnan toiminnan kustannukset vähenevät ja käyttötalousmenoista siirtyy pois noin puolet. Pitkällä aikavälillä oleellisin kuntavaikutus on, että väestön ikääntymiseen ja sairastavuuteen liittyvät kustannukset ja niistä seuraavat kuntatalouteen kohdistuvat riskit siirtyvät pois kunnan omalta vastuulta.

Sote-uudistuksen ja siitä seuraavan riskin hallintakeinona nähdään kunnan aktiivinen ote ja vaikuttaminen uudistuksen suunnittelussa ja toteutuksessa, yhteistyö eri tahojen kanssa, organisaation toimintaprosessien tunnistaminen ja mahdollinen uudistaminen sekä viestinnän lisääminen. Myös kunnan hyvä taloudellinen tilanne ja ennakointi on tärkeää.

Muutosten lisäksi kunnan haasteita tulevaisuudessa ovat väestön väheneminen ja vanheneminen sekä vanhusväestön palvelutarpeen lisääntyminen.

### **Toiminnalliset riskit**

Toiminnallisista riskeistä yksi merkittävimmistä on kiinteistöjen sisäilmaongelmiin sekä vanheneviin toimitiloihin liittyvät riskit. Muutokset kiinteistöjen käytettävyydessä aiheuttavat suuria toiminnallisia ja taloudellisia ongelmia toimintojen järjestämiselle. Riskeihin varaudutaan vakuuttamalla kiinteistöt täysarvovakuutuksella sekä keskeytysvakuutuksella (korvaa toiminnan järjestämisestä aiheutuvat kulut esim. koulun tulipalotilanteessa). Lisäksi kehitetään kiinteistöjen huoltotoimintaa sisäilmaongelmien ehkäisemiseksi sekä laaditaan suunnitelmia mahdollisten ongelmatilanteiden ratkaisemiseksi. Sähkökatkoksiin varaudutaan varustamalla merkittävimmät kiinteistöt varavoimayhteydellä, jolla voidaan turvata kiinteistöjen lämmönsyöttö.

Toiminnallisia riskejä ovat myös tietoturvariskit, joilla tarkoitetaan sekä teknisten, tietojen käsittelyyn liittyvien riskien, että henkilöistä aiheutuvien riskien hallintaa. Tietoturvan riskit ovat operatiivisia riskejä ja ne jaetaan ihmisistä johtuviin, tahallisiin riskeihin eli yleensä ICT-rikoksiin, käytössä tehtäviin tahattomiin virheisiin ja välineistön aiheuttamiin ongelmiin. Tietoturvallisuutta koskevien riskien hallinta on osa organisaation riskienhallintaa. Tietoturvallisuudella tarkoitetaan tietojen, palvelujen, järjestelmien ja tietoliikenteen suojaamista ja varmistamista niihin kohdistuvien riskien hallitsemiseksi sekä normaali- että poikkeusoloissa hallinnollisilla, teknisillä ja muilla toimenpiteillä. Tietoturvallisuuden tavoitteena on tietojen luottamuksellisuuden, eheyden ja käytettävyyden turvaaminen laitteisto- ja ohjelmistovikojen, luonnontapahtumien sekä tahallisten, tuottamuksellisten tai tapaturmaisten tekojen aiheuttamilta uhilta ja vahingoilta.

EU:n yleinen tietosuojasetus velvoittaa rekisterinpitäjää ottamaan huomioon uusimman tekniikan ja toteuttamiskustannukset sekä toisaalta arvioimaan tietoturvakeinojen kohtuullisuutta verrattuna arvioituun riskiin. Riskianalyysi toimii tietoturvan mitoittamisen apuvälineenä, tähän voidaan käyttää VAHTI 22/2017 Riskienhallinnan ohjetta ja työkalua.

Vieremän kunta rekisterinpitäjänä ja ulkopuolinen henkilötietojen käsittelijä ovat velvollisia arvioimaan henkilötietojen käsittelyyn liittyviä riskejä ja valitsemaan arvioidun riskitason mukaan tarvittavat hallintatoimenpiteet. Tietosuojarisikien hallinta liitetään osaksi kunnan riskienhallintaprosessia, jolloin erityisesti merkittävän tason riskit raportoidaan johdolle saakka. Tietosuojavastaava tukee eri yksiköitä, jotta tietosuojariskejä tunnistettaisiin paremmin, ja on mukana määrittelemässä tunnistetuille, hallintaan otettaville riskeille tarvittavia hallintakeinoja.

Kunnan ICT-palvelut tuottaa Savon ICT Oy, jonka kanssa tehdään tiivistä yhteistyötä tietoturvallisuuden liittyvissä asioissa. Kuntaan on nimetty tietohallintovastaava, tietoturvavastaava ja tietosuojavastaava (palvelusihteeri). Kunnan tietohallinto-ohjelma hyväksyttiin valtuustossa 18.9.2017 (§ 86) ja kunnan tietoturva- ja tietosuojapolitiikka kunnanhallituksessa 16.4.2018 § 91.

### **Taloudelliset riskit**

Taloudellisella riskillä tarkoitetaan makrotaloudellisia tekijöitä, jotka vaikuttavat merkittävästi kunnan toimintaan. Taloudelliset riskit koostuvat rahoitus-, maksuvalmius- ja korkoriskistä. Rahoitusriskien hallinnan tavoitteena on varmistaa, että kunnalla on mahdollisimman tehokkaasti käytettävissään riittävä rahoitus. Maksuvalmiusriski liittyy kassanhallintaan ja korkoriskit korkotason vaihteluun. Taloudelliset riskit liittyvät myös kunnan antamiin takauksiin ja osakeomistuksiin. Talouden suunnittelussa on otettava huomioon yleisen taloudellisen tilanteen ja tulo-rahoituksen epävakaus, tulevaisuuden investointitarpeet, sosiaali- ja terveydenhuollon menojen kasvu sekä kuntakonsernin kokonais-taloudellinen hallinta.

Sote-uudistuksen myötä kuntien rahoituspohja muuttuu oleellisesti. Oleellista on, että kunnan muuttuva tulo- ja menopohja saadaan tasapainoon. Vieremän kunnan osalta esim. valtionosuuden suuri määrä kunnan tulorahoituksesta muodostaa valtionosuusriskin, joka realisoituessaan saattaa huonontaa ratkaisevasti kunnan taloudellista tilannetta. Myös elinkeinoelämän suhdanteisiin linkittyvä yhteisövero, jonka osuus kunnan verotuloista on merkittävä (jopa neljännes), aiheuttaa riskin, mikäli teknologiateollisuuden suhdanteet vaihtuvat nopeasti. Tämä vaikuttaa luonnollisesti myös tuloverotukseen. Korona-avustusten loppuminen vuoteen 2021 vähentää kunnan valtionosuuksia sekä verotuloja vuodesta 2022 eteenpäin.

Tulorahoituksen riittävyyden lisäksi riskit liittyvät menojen hallintaan. Sote-menojen eli väestön sairastavuuden vaikea ennustettavuus on vuosittain suurin yksittäinen taloudellinen riskitekijä menojen hallinnan osalta. Tämä riskitekijä poistuu sote-uudistuksen myötä vuonna 2023. Menokehityksen hallinta on keskeistä talouden tasapainon saavuttamisessa. Talouden hallintaan liittyviä riskienhallintakeinoja ovat mm. koko konsernin omistajaohjauksen vahvistaminen ja kustannustietoisuuden lisääminen.

Mittavien investointien myötä kuntakonsernin velkamäärä on edelleen merkittävä, vaikka se on viime vuosina vähentynyt. Koko kuntakonsernin lainakanta on noin 26,7 milj. euroa (n. 7 600 euroa/ per asukas). Velkaantumisasasteen noustessa korkojen nousu on merkittävä riski ja toteutuessaan sen vaikutukset ovat vakavat. Korkojen nousuun on pyritty varautumaan korkosuojauspolitiikan avulla. Vuonna 2021 kunnan ei tarvinnut nostaa uutta lainaa. Kunnan poistot ovat vielä korkealla viime vuosina tehtyjen merkittävien investointien vuoksi, mutta ovat jo lähteneet laskuun.

Kuntakonsernin lainoista ja takauksista johtuen kunnan tunnuslukuja suhteessa kriisikuntakriteereihin tarkkailtiin pitkin vuotta ja niistä on raportoitu myös valtuustolle talousarvioseminaarin yhteydessä syksyllä.

Yleisesti ottaen voidaan sanoa, että vaikka tilinpäätös vuodelta 2021 on selvästi ylijäämäinen ja myös taloussuunnitelma vuosille 2022–2024 näyttää hieman ylijäämäiseltä, on tiukkaa taloudenpitoa edelleen jatkettava ja kaikki investoinnit on harkittava erityisen tarkkaan. Pitkään jatkunut koronapandemia, sote-uudistus ja vuoden 2022 alussa eskaloitunut Ukrainan tilanne tulevat vaikuttamaan myös kunnan talouteen ja sen hoitoon.

Omaisuuksien osalta kunnan kiinteä ja irtain omaisuus on vakuutettava riittävällä turvatasolla. Vakuutukset on hoidettu asianmukaisesti ja käydään läpi ja päivitetään säännöllisesti, eikä niissä ole havaittu puutteita.

## **Henkilö / vahinkoriskit**

Keskeinen tunnistettu henkilöriski liittyy kunnan avainhenkilöihin. Pienessä yksikössä on vaikea varahenkilöjärjestelmällä täysin korvata avainhenkilöiden erikoisosaamista ja varmistaa kaikissa tilanteissa toiminnan häiriötön jatkuvuus. Vieremän kunta osallistui 2017–2018 Ylä-Savon kuntien yhteiseen talous- ja henkilöstöhallinnon selvitykseen, jonka pohjalta on syvennetty yhteistyötä ja pyritty varautumaan henkilöstöriskeihin (avainhenkilöiden äkilliset tai pitkät poissaolot). Myös vuonna 2021 kunnat tekivät tiiviisti yhteistyötä ja antoivat poissaolotilanteissa tilapäistä apua naapurikuntiin.

Merkittävimmät vahinkoriskit liittyvät tietoverkon tai -liikenteen katkeamiseen. Vahinkoriskien hallinta on hyvällä tasolla ja vakuutusturva on ajan tasalla. Riskien hallinnaksi vakuutustapaamisia vakuutusasioiden ylläpitämiseksi ajan tasalla pidettiin säännöllisesti myös vuonna 2021.

## **1.5. Selonteko sisäisen valvonnan järjestämisestä**

Valtuusto hyväksyi 28.8.2017 (§ 79) Vieremän kunnan sisäisen valvonnan ja riskienhallinnan perusteet, joiden tavoitteena on vahvistaa ja yhdenmukaistaa kunnan hyvää hallintoa ja johtamista. Lisäksi valtuusto hyväksyi 6.11.2017 (§ 98) Vieremän kunnan sisäisen valvonnan yleisohjeen. Ohjeessa kuvataan kunnan valvontajärjestelmä ja kerrotaan, mitä sisäinen valvonta on, miten se liittyy viranhaltijoiden, työntekijöiden ja luottamushenkilöiden tehtäviin sekä mitkä ovat heidän vastuunsa sisäisen valvonnan järjestämisessä ja toteuttamisessa.

Kunnan toiminnan ja talouden valvontajärjestelmä jaetaan ulkoiseen ja sisäiseen valvontaan. Ulkoinen valvonta on kunnan johdosta riippumatonta ulkopuolista valvontaa, johon kuuluvat valvontaviranomaisten toiminta, tarkastuslautakunnan arviointi ja lakisääteinen tilintarkastus sekä kuntalaisvalvonta. Sisäinen valvonta on johtamis- ja hallintojärjestelmän osa, jonka tavoitteena on auttaa kunnan organisaatiota saavuttamaan toiminnalle asetetut tavoitteet. Sisäinen valvonta on osa päivittäistä johtamista, minkä vuoksi sisäinen valvonta sisältyy kaikkiin kunnan toimintoihin eli prosesseihin. Sisäinen valvonta on strategista ja realistista toiminnan ja talouden suunnittelua sekä toiminnan seuraamista, jatkuvaa arviointia ja poikkeamiin reagointia. Sisäinen valvonta koskee kaikkia kuntakonsernin toimielimiä, tilivelvollisia viranhaltijoita, esimiehiä ja kaikkea kuntakonsernin toimintaa.

Sisäinen valvonta eroaa ulkoisesta valvonnasta siten, että sisäinen valvonta on kiinteä osa jatkuvaa toiminnan ja talouden ohjausta ja seuranta, kun taas ulkoinen valvonta on kunnan toimivasta johdosta riippumatonta valvontaa. Sisäiseen valvontaan kuuluvat riskienhallinta, sisäinen tarkastus, sisäinen tarkkailu ja seuranta.

Sisäinen valvonta sisältyy kaikkiin kunnan toimintoihin ja prosesseihin ja se on jatkuvaa arviointia ja poikkeamiin reagoitua. Sisäisen valvonnan keskeisimpiä osa-alueita on tarkasteltu seuraavassa vuoden 2021 osalta:

### **Päätöksentekoprosessin sisäinen valvonta**

Kunnan päätöksentekoprosessi perustuu hyvän hallinnon mukaisesti julkisuusperiaatteeseen ja avoimuuteen. Päätöksentekoa ohjaavat lainsäädäntö ja hallintosääntö (sekä muut kunnan sisäiset ohjeet). Kuntalaisten asianmukainen kohtelu edellyttää, että henkilöstö toimii hyvän hallinnon periaatteiden mukaisesti ja tuntee kuntalain, hallintolain ja julkisuuslain lisäksi riittävästi muuta lainsäädäntöä omalta vastuualueeltaan.

Päätöksentekoprosessin sisäisen valvonnan kannalta on erittäin tärkeää, että päätöksentekoprosessissa käytetään sähköistä asianhallintajärjestelmää, jota on käytetty. Päätösten valmistelu ja toimeenpano on tehty huolellisesti ja dokumentoidusti. Toimielinten esityslistat ja niiden liitteet sekä oheismateriaalit on lähetetty toimielinten jäsenille sähköisessä muodossa ja viime valtuustokaudella siirryttiin kaikissa toimielimissä sähköiseen kokousmenettelyyn eli paperisia dokumentteja toimitetaan vain erillisestä pyynnöstä. Tarkastetut kokouspöytäkirjat on julkaistu kunnan kotisivuilla niiden valmistuttua.

Myös viranhaltijapäätökset on tehty asianhallintajärjestelmällä, ja ne ovat olleet otto-oikeus- ja oikaisuvaatimuskelpoisia. Päätökset on asetettu asianmukaisesti nähtäville ja ne on lähetetty tiedoksi asianosaisille.

Päätöksentekijät ovat vastanneet puolueettomuudestaan pääsääntöisesti itse ja jääväneet itsensä päätöksenteosta, mikäli ovat olleet esteellisiä.

### **Johtamisen sisäinen valvonta**

Johtamista on arvioitu muun muassa kehityskeskustelun avulla. Näiden toteuttamisesta vastaa esimiehet ja kunnanjohtajan osalta arviointikeskustelut on käynyt kunnanhallitus.

Viestintä on tärkeä osa johtamista. Henkilöstöä koskevista asioista on tiedotettu henkilökuntaa sähköpostin lisäksi intranetin välityksellä ja yksiköiden kokouksissa.

**Talousasioiden sisäinen valvonta (sis. kirjanpito ja hankinnat)**

Talouden suunnittelu- ja seurantajärjestelmän perustana on valtuuston vuosittain hyväksymä talousarvio ja -suunnitelma sekä siihen liittyvät käyttösuunnitelmat. Talousarvioon kirjattujen toiminnallisten ja taloudellisten tavoitteiden määrittelyprosessi on avainasemassa luotaessa perustaa seurantaan liittyvälle sisäiselle valvonnalle. Talousarvion ja -suunnitelman valmistelussa riskejä pienennetään hyödyntämällä kattavasti toiminnan ja talouden seurantajärjestelmiä ja sisäistä laskentaa sekä hyödyntämällä talouteen, palvelujen kysyntään, lainsäädännön kehitykseen ja väestöpohjaan liittyviä ennakkotietoja, tilastoja ja ennusteita.

Talousarvio laadittiin yhteistyössä luottamushenkilöiden ja henkilöstön kanssa. Talousarviokäsittelystä ja sitä koskevista päätöksistä tiedotettiin aktiivisesti. Tilikauden aikana tiedossa olleista menojen ja tulojen muutoksista tehtiin talousarvioon muutosesitykset tilikauden aikana.

Kirjanpito perustui valtuuston hyväksymään talousarvioasetelmaan ja se järjestettiin toimielimittäin, tulos- ja vastuualueittain, tulosityksiköittäin sekä tilierittelyittäin. Sen perusteella voitiin seurata talousarvion ja käyttösuunnitelmien toteutumista ja saatiin kunnan toiminnassa, johtamisessa ja tilastoinnissa tarvittavat tiedot. Toimielimet ovat seuranneet talousarvion toteutumista säännöllisesti ja osavuosikatsaukset (4 kpl) on saatettu kunnanhallitukselle ja valtuustolle tiedoksi.

Kunnassa on noudatettu hyvää kirjanpitoa sekä kirjanpitoa ja maksuliikennettä koskevia lakeja, sääntöjä ja ohjeita. Menotositteet ovat yksilöitävissä ja varmennettavissa kirjanpitojärjestelmästä, josta käyvät ilmi myös tositteiden asiatarkastajat ja hyväksyjät.

Kunnan avustusten myöntämisessä on noudatettu talousarviota sekä annettuja ohjeita ja määräyksiä.

Valtuusto hyväksymässä (6.11.2017 § 99) talousohjeessa annetaan yksityiskohtaisempia ohjeita talouden hoidosta ja mm. riskienhallinnasta.

Hankintojen osalta on noudatettu hankintalainsäädäntöä, talousarvion täytäntöönpanossa annettuja ohjeita sekä 6.11.2017 valtuuston hyväksymää hankintaohjetta (§ 101).



## **Henkilöstöasioiden sisäinen valvonta**

Kunnan tärkein voimavara on sen osaava ja ammattitaitoinen henkilöstö. Työkyvyn seuraaminen ja arviointi sekä ammattiosaamisen ylläpitäminen ovat tärkeä osa työyhteisön kehittämistä ja työyhteisön hyvinvoinnista huolehtimista. Työyhteisön hyvinvoinnista huolehtiminen on myös riskien hallintaa. Toimiva työterveyshuolto, työsuojelutoiminta ja hyvin toteutettu yhteistoiminta edesauttavat työkyvyn säilymistä ja henkilöstön viihtyvyyttä. Henkilöstön on myös itse huolehdittava oman osaamisensa ylläpitämisestä.

Henkilöstön työhyvinvointikysely toteutettiin syksyllä 2021 samalla pohjalla kuin vuonna 2019, lisänä oli uusi aihealue yhteistyöstä luottamushenkilöiden ja sidosryhmien kanssa. Kyselyn tuloksia hyödynnetään toiminnan kehittämisessä, henkilöstön hyvinvoinnin parantamisessa sekä työhyvinvointiin liittyvien toimien suunnittelussa. Kysely toteutetaan jatkossa vuosittain.

Työterveyshuollon toimintasuunnitelmassa on sovittu työpaikkaselvitysten ja -tarkastusten ajankohdista ja kohteista työterveyshuollon toimittajan kanssa. Johtoryhmä on pitänyt säännöllisesti ohjausryhmän kokouksia työterveyshuollon kanssa. Henkilöstön työhyvinvointia ja sairauspoissaoloja on seurattu ohjausryhmän kokouksissa. Sairauspoissaoloista on raportoitu henkilöstökertomuksessa.

Henkilöstöä on pyritty aktivoimaan ja osallistumaan. Henkilöstölle on annettu mahdollisuus lausua mielipiteensä/kommenttinsa Vieremän kunnan uusista ohjeistuksista ja säännöistä toimielinten lausuntokierrosten yhteydessä. Ohjeistuksia on myös laadittu erilaisissa työpajoissa erilaisilla kokoonpanoilla. Esim. kunnan strategiaprozessista järjestettiin henkilökunnalle kaksi työpajaa, joihin kaikkien oli mahdollista osallistua työajalla. Kunnassa on toteutettu Kunnan kunta -hanke, joka tähtäsi työntekijöiden työhyvinvoinnin paranemiseen.

Henkilöstön osaamista ja ammattitaitoa sekä työyhteisön hyvinvointia arvioidaan muun muassa kehityskeskustelujen, työhyvinvointikyselyn, työpaikka/yksikkökokousten ja osaamiskartoitusten avulla. Henkilöstön koulutuksista on sovittu yhteisesti yksikön / tulosalueen koulutussuunnitelmissa ja tarkemmin esimiesten kanssa.

Henkilöstökertomus laaditaan tilinpäätöksen kanssa samaan valtuuston kokoukseen.

### **Tietohallinnon, tietoturvan ja tietosuojan sisäinen valvonta**

Kunta on tehnyt tiivistä yhteistyötä Savon ICT Palvelut Oy:n kanssa liittyen tietohallintoon ja tietoturvaan. Kunnan tietohallintovastaava (palvelusihteeri) on vastannut tiedonkulusta YSIT:n ja kunnan henkilöstön välillä.

Kunnanhallitus hyväksyi 16.4.2018 § 91 Vieremän kunnan tietoturva- ja tietosuojapolitiikan, joka tuli voimaan välittömästi ja korvasi aiemman Ylä-Savon ICT -palvelut Oy:n (YSIT) omistajakuntien yhteisen tietoturvaohjeiston ja -koulutusympäristön. Tietoturva- ja tietosuojapolitiikka on kunnan ylimmän johdon hyväksymä strateginen asiakirja, jolla otetaan kantaa tietosuojan ja tietoturvan kehittämiseen. Poliitikassa tavoitteena on luoda yhdenmukaiset toimintaperiaatteet ja käytännöt hyvän tietosuoja- ja tietoturvatason toteuttamiseksi. Poliitikassa määritellään kunnan tietosuoja- ja tietoturvatyön tavoitteet, vastuut, toimintatavat, valvonta ja seurantajärjestelmä. Poliitikalla luodaan edellytykset toiminnan pitkäjänteiseen kehittämiseen.

Valtuusto hyväksyi Vieremän kunnan tietohallinto-ohjelman 18.9.2017 § 86 ja se tuli voimaan 1.1.2018. Tietohallinto-ohjelman tarkoituksena on olla suunnitelmallisen kehittämisen ja johtamisen työkalu. Tietohallinto-ohjelmaan sisältyy myös tietohallintomalli, jossa kuvataan Vieremän kunnan tietohallinnon toimijat, vastuut ja tehtävät olemassa olevan organisaation ja hallintosäännössä määriteltyjen toimivaltuuksien mukaisesti.

### **Kunnanhallitus**

Kunnanhallituksen toimielimen sisäinen valvonta on perustunut myös syksyllä 2017 päivitettyyn sisäisen valvonnan ohjeeseen.

Päätösten valmistelu ja toimeenpano on tehty huolellisesti ja dokumentoidusti. Toimielinten esityslistat ja niiden liitteet sekä oheismateriaali on lähetetty toimielinten jäsenille sähköisessä muodossa. Kunnanhallituksen kokousten osalta kokouskäytännöt ovat olleet täysin sähköisiä. Viranhaltijapäätökset on tehty asianhallintajärjestelmällä. Päätökset on asetettu asianmukaisesti nähtäville ja lähetetty tiedoksi asianosaisille.

Toiminnassa on pyritty riskien hallintaan asioiden huolellisella valmistelulla ja täytäntöönpanolla sekä lakien, ohjeiden ja määräysten noudattamisella. Toiminnan ja talouden raportointia on hoidettu kunnanhallituksen vahvistamien talousarvion täytäntöönpano-ohjeiden puitteissa. Talouden hoidossa on yleisesti pyritty tehokkaaseen ja mahdollisimman taloudelliseen toimintaan. Talouden kehittymistä on seurattu ajantasaisesti taloushallinnon Tane- ja UDP-talousraporttien avulla. Kunnanhallitusta on informoitu taloustilanteesta kuukausittain kirjallisin raportein kunnanhallituksen pykäläasiana ja lisäksi tarvittaessa kunnanhallituksessa keskusteluasioissa. Talouden ja toiminnan osavuosikatsaukset on toimitettu kunnanhallitukselle ja valtuustolle neljästi vuoden aikana.

Henkilöstö on osallistunut aktiivisesti sekä ammatillista osaamista lisäävään koulutukseen että järjestelmien käyttöön liittyvään koulutukseen.

Yleis- ja taloushallinnossa on kiinnitetty erityistä huomiota taloushallinnon toimintaketjuihin ja niihin mahdollisesti liittyviin vaarallisiin työyhdistelmiin. Vaarallisella työyhdistelmällä tarkoitetaan yleistäen sitä, että yhdelle henkilölle keskittyy toimintaketjun osia, jotka lisäävät virheiden tai väärinkäytösten mahdollisuuksia. Toimintaketjut on pyritty rakentamaan siten, että vaarallisten työyhdistelmien syntyminen estetään.

Hankinnoissa on käytetty talousarvion täytäntöönpanossa annettuja ohjeita ja kaikki suuremmat hankinnat on kilpailutettu. Osassa hankintoja on liitytty Sansia Oy:n tai KL-Kuntahankinnan kilpailutuksiin / sopimuksiin.

Säännösten ja määräysten noudattamisessa ei ole esiintynyt oleellisia puutteita.

Valtuuston talousarviossa asettamat tavoitteet on saavutettu.

## **Sivistystoimi**

Strategiset riskit: Ikäluokkien vuosittainen iso vaihtelu. Tämä vaikuttaa niin alakoululuokkien kuin yläkoulun ryhmien muodostumiseen. Riskiin olemme varautuneet virkarakenteella, jossa vakinaisten tuntiopettajien määrä on lisääntynyt ja luokanopettajien vakinaistamista harkitaan tarkkaan. Varhaiskasvatuksen asiakasmäärä voi vähentyä työttömyyden kasvun myötä ja samalla se vähentää varhaiskasvatuksen asiakasmaksuista saatavia tuloja. Tämän myötä myös sosiaalisten syiden perusteella varhaiskasvatuksessa olevien lasten määrä voi kasvaa.

Toiminnalliset riskit: Tietokoneiden ja verkon toimivuus. Tietoliikenneyhteyksien merkitys korostuu opetuksen laajentuessa entistä enemmän digitaalisten oppimateriaalien käyttöön. Tärkeää on myös sähköisten yo-kirjoitusten toiminnan turvaaminen. Olemme varautuneet yo-kirjoitusten varmistamiseen ups-laitteilla, joissa virta riittää vähintään kahdeksaksi tunniksi tietokoneilla kuin kytkimillä. Varhaiskasvatuksessa henkilöstön mitoituksen riittävyys; minimi on määritelty varhaiskasvatuslaissa, mutta lapsiainees on huomioitava.

Niin perusopetuksen kuin varhaiskasvatuksen käytössä on eri-ikäisiä kiinteistöjä. Kiinteistöhuollon säännöllisesti tekemät kiinteistöjen ylläpitohuollot ja välittömät korjaustyöt takaavat terveellisen sisäilman ja turvalliset toimintaympäristöt. Ruokahuollon toimivuus (hygienia, ravitsemusohjeet, seuranta, allergioiden huomiointi) ja toimiva jätehuolto. Säännöllinen henkilöstön tietoturvakoulutus ja tämän muistaminen minimoivat tietoturvariskit. ICT-palvelut takaavat tietoteknisen tietoturvariskin minimoinnin.

Taloudellinen riskit: Ostolaskujen skannaus hoidetaan keskitetysti, josta laskut reititetään tilioijalle. Laskun oikeellisuuden tarkistaa ensin tilioijä. Oikeellisuudesta vastuussa on viimekädessä hyväksyjä, jos muuta ei ole työpisteen sisällä sovittu. Jos tilioijä epäilee laskun oikeellisuutta, niin hän informoi hyväksyjää ennen tiliointiä. Tavarahan ostajia on informoitu, että ostajan nimi ja toimipiste näkyy myös laskussa, mikäli mahdollista, jolloin laskun oikeellisuus voidaan helpommin tarkistaa. Samoin se nopeuttaa laskun käsittelyä.

Neljännesvuosiraportit on tehty ja lautakuntakäsittelyn jälkeen edelleen lähetetty kunnanhallitukselle. Talouden seuranta on Tane -ohjelman avulla ohjeistettu tulosalueitten esimiehille. Varhaiskasvatuksen taloudellista riskiä lisää ennustettavuuden vaikeus: Syntyvyys kunnassa pienenee ja kuinka moni ikäluokasta käyttää varhaiskasvatuspalveluja. Varhaiskasvatus ei ole suoraan taloudellisesti kannattavaa, mutta laadukkaalla varhaiskasvatustyöllä voidaan pienentää tulevaisuudessa esim. erikoissairaanhoidon ja muiden tukipalvelujen kustannuksia. Varhaiskasvatus myös mahdollistaa huoltajien työssäkäynnin.

Henkilö- ja vahinkoriskit: Ohuen organisaation sijaisuudet. Kaikkiin tehtäviin ei saada sijaista, eikä lyhytaikainen sijainen pysty hallitsemaan asioita ja sen seurauksena viran- tai toimenhaltija usein hoitaa rästitehtävät paluun jälkeen. Koulusta tai sen ulkopuolelta tulevat uhkaavasti käyttäytyvät henkilöt voivat aiheuttaa turvallisuusriskejä. Tähän on varauduttu turvallisuussuunnitelmilla ja siinä esitettyjen toimenpiteiden harjoittamisella.

Varhaiskasvatuksessa kaikki työntekijät ovat vastuullisessa tehtävässä pienten lasten parissa. Tapaturmat päivittäin ovat mahdollisia. Lapsi voidaan jättää hakematta varhaiskasvatuksesta, jolloin henkilöstöllä on selkeät ohjeet sosiaalipäivystykseen yhteydenottamiseen. Uhkaavasti käyttäytyvät ulkopuoliset henkilöt tai lasten huoltajat voivat tuoda riskin turvallisuudelle. Varhaiskasvatusyksikön sijainti ja tehtävät retket voivat tuoda riskejä (Sotkun lampi, liikenneturvallisuus). Lasten lääkintä: Henkilöstöllä täytyy olla riittävä tietämys lasten lääkityksestä ja huoltajilta pyydetään erillinen lääkelomake -ohjeistus.

Lasten ja nuorten kanssa työskentelevien rikostausta selvitetään vähintään 3 kk kestävässä työ/virkasuhteessa. Varhaiskasvatuksen ja opetuksen toimintaympäristön turvallisuudesta pidetään huolta (ehjät välineistöt, henkilöstö huolehtii ja ilmoittaa tekniselle puolelle korjaustarpeet). Muistettava hygieniaohteistukset ja niiden mukaan toimiminen. Kaikissa sivistystoimen yksiköissä huolehditaan, että turvallisuus-, varautumis- uhkatilannesuunnitelmat ja henkilöstön ensiaputaidot ovat ajan tasalla ja menetelmät harjoiteltuna säännöllisesti.

### **Tekninen toimi**

Teknisen osaston sisäinen valvonta on perustunut kunnanhallituksen hyväksymään sisäisen valvonnan ohjeeseen. Toiminnan ja talouden raportointia on hoidettu kunnanhallituksen vahvistaman talousarvion täytäntöönpano-ohjeiden ja teknisen lautakunnan antamien ohjeiden puitteissa. Lisäksi talouden kehittymistä on seurattu TANE-taloushallinto-ohjelman avulla ja siitä on raportoitu lähes jokaisessa lautakunnan kokouksessa. Talouden hoidossa on yleisesti pyritty tehokkaaseen ja mahdollisimman taloudelliseen toimintaan.

Tavoitteiden toteutumista on seurattu neljännesvuosittain.

Hankinnoissa on käytetty talousarvion täytäntöönpanossa annettuja ohjeita ja kaikki suuremmat hankinnat on kilpailutettu.

Riskeihin on valmistauduttu ylläpitämällä ruuan kuljetukseen hyväksytyä ajoneuvoa ja valmistelemalla kiinteistöjen lämmityksen ylläpitoa esimerkiksi sähkökatkotilanteissa (hankittu varalle polttoainekäyttöisiä lämmittäjiä ja traktorikäyttöinen generaattori). Lisäksi kiinteistöjen huoltokirja on otettu käyttöön. Lisäksi vakuutukset ovat ajan tasalla.

## Kunnan tytäryhtiöt

Kunnan tytäryhtiöt raportoivat sisäisen valvonnan järjestämisestä sekä riskienhallinnasta omissa toimintakertomuksissaan seuraavassa kappaleessa.

## Tilivelvollisuus

Tilivelvollisten asemaa käsitellään Kuntalain 125 §:ssä. Tilivelvollisia ovat toimielinten jäsenet ja asianomaisen toimielimen tehtäväalueen johtavat viranhaltijat. Tilivelvollisuus merkitsee sitä, että toiminta tulee valtuuston arvioitavaksi, viranhaltijaan voidaan kohdistaa muistutus tilintarkastajan antamassa tilintarkastuskertomuksessa ja viranhaltijalle voidaan myöntää tai olla myöntämättä vastuuvapaus. Tilivelvollinen vastaa toiminnan ja talouden osalta sekä omasta että alaistensa tekemisestä ja siitä mitä jää hoitamatta.

Tilivelvollisella on henkilökohtainen vastuu sisäisen valvonnan asianmukaisesta järjestämisestä ja jatkuvasta ylläpidosta johtamansa toiminnan osalta. Tilintarkastuskertomukseen on sisällytettävä lausunto sisäisen valvonnan ja konsernivalvonnan asianmukaisesta järjestämisestä sekä esitys vastuuvapauden myöntämisestä ja mahdollisesta muistutuksesta, joka voidaan kohdistaa vain tilivelvolliseen. Muistutuksen edellytyksenä on, että tilivelvollinen on toiminut vastoin lakia tai valtuuston päätöksiä eikä virhe tai aiheutunut vahinko ole vähäinen.

Tilivelvollisuuden puuttuminen ei vapauta esimiestä valvontavastuusta.

Tilivelvolliset toimielinten jäsenet:

- keskusvaalilautakunta
- tarkastuslautakunta (määrärahojen käytön osalta)
- kunnanhallitus
- sivistyslautakunta
- tekninen lautakunta

Vieremän kunnan talousohjeen (Valtuusto 6.11.2017 § 99 Liite 5) mukaisesti tilivelvolliset viranhaltijat määrittellään talousarvion yhteydessä vuosittain.

Tilivelvolliset viranhaltijat olivat vuonna 2021:

TULOSALUE / TULOSRYHMÄ	TILIVELVOLLINEN
Yleishallinto	Hallintojohtaja
Talous- ja henkilöstöhallinto	Hallintojohtaja
Elinkeinojen kehittäminen	Kunnanjohtaja
Työllisyyspalvelut	Hallintojohtaja
Terveyden ja hyvinvoinnin edistäminen	Hallintojohtaja
Maaseutupalvelut	Hallintojohtaja
Sivistystoimen hallinto	Sivistysjohtaja
Varhaiskasvatus	Varhaiskasvatuksen johtaja
Esiopetus	Sivistysjohtaja
Perusopetus	Sivistysjohtaja
Aamu- ja iltapäivätoiminta	Sivistysjohtaja
Lukiokoulutus	Lukion rehtori
Vapaa-aikapalvelut	Sivistysjohtaja
Kansalaisopisto	Kansalaisopiston rehtori
Kirjasto	Kirjastonjohtaja
Kulttuuri	Kansalaisopiston rehtori
Liikuntapalvelut	Liikuntasihteeri
Nuorisopalvelut	Vapaa-ajan ohjaaja
Teknisen hallinto	Tekninen johtaja
Yhdyskuntasuunnittelu	Tekninen johtaja
Kiinteistötoimi	Tekninen johtaja
Puistot ja yleiset alueet	Kiinteistöpäällikkö
Kunnallistekniikka	Kiinteistöpäällikkö
Tilapalvelut	Kiinteistöpäällikkö
Ruoka- ja siivouspalvelut	Ruokapalvelupäällikkö
Ruokapalvelut	Ruokapalvelupäällikkö
Siivouspalvelut	Siivoustyönohjaaja
Muu toiminta	Tekninen johtaja
Rakennusvalvonta	Rakennustarkastaja

**1.6. Tilikauden tuloksen muodostuminen ja toiminnan rahoitus**

Tuloslaskelma ja sen tunnusluvut

	1 000 € <b>2021</b>	1 000 € <b>2020</b>
Toimintatuotot	1 579	1 572
Toimintakulut	-24 431	-23 917
<b>Toimintakate</b>	<b>-22 853</b>	<b>-22 345</b>
Verotulot	16 358	14 235
Valtionosuudet	11 484	12 117
Rahoitustuotot ja -kulut		
Korkotuotot	9	10
Muut rahoitustuotot	505	409
Korkokulut	-71	-77
Muut rahoituskulut	-14	-11
<b>Vuosikate</b>	<b>5 418</b>	<b>4 339</b>
Poistot ja arvonalentumiset	-1 063	-997
<b>Tilikauden tulos</b>	<b>4 356</b>	<b>3 342</b>
Tilinpäätössiirrot	-2649	-2279
<b>Tilikauden ylijäämä/alijäämä</b>	<b>1 707</b>	<b>1 063</b>

**Tuloslaskelman tunnusluvut**

<b>Toimintatuotot/Toimintakulut, %</b>	<b>6,5</b>	<b>6,6</b>
<b>Vuosikate/Poistot, %</b>	<b>510</b>	<b>435</b>
<b>Vuosikate euroa/asukas</b>	<b>1 553</b>	<b>1 233</b>
<b>Asukasmäärä</b>	<b>3 490</b>	<b>3 520</b>

**Tunnuslukujen laskentakaavat:****Toimintatuotot prosenttia toimintakuluista**

=100 \* Toimintatuotot / (Toimintakulut – Valmistus omaan käyttöön)

**Vuosikate prosenttia poistoista**

=100 \* Vuosikate / Poistot ja arvonalentumiset



**1.7. Toiminnan rahoitus**

Rahoituslaskelma ja sen tunnusluvut

	<b>2021</b>		<b>2020</b>	
	<b>1 000 €</b>		<b>1 000 €</b>	
<b>Toiminnan rahavirta</b>				
Vuosikate	5 418		4 339	
Tulorahoituksen korjauserät	-107	5 311	34	4 373
<b>Investointien rahavirta</b>				
Investointimenot	-2 409		-968	
Rahoitusosuudet investointimenoihin	191		0	
Pysyvien vastaavien hyödykkeiden luovutustulot	24	-2 194	5	-964
<b>Toiminnan ja investointien rahavirta</b>		<b>3 117</b>		<b>3 410</b>
<b>Rahoituksen rahavirta</b>				
Antolainauksen muutokset				
Antolainasaamisten lisäys	-7		0	
Antolainasaamisten vähennys	54	48	45	45
Lainakannan muutokset				
Pitkäaikaisten lainojen vähennys	-583	-583	-667	-667
Muut maksuvalmiuden muutokset				
Toimeksiantojen varojen ja pääomien muutokset	-4		-5	
Vaihto-omaisuuden muutos	2		-3	
Saamisten muutos	-461		107	
Korottomien velkojen muutos	221	-242	4	104
<b>Rahoituksen rahavirta</b>		<b>-778</b>		<b>-518</b>
<b>Rahavarojen muutos</b>		<b>2 339</b>		<b>2 892</b>
	<b>Rahavarat 31. 12.</b>	<b>11 998</b>	<b>9 659</b>	
	<b>1. 1.</b>	<b>9 659</b>	<b>6 767</b>	<b>2 892</b>

<b>Rahoituslaskelman tunnusluvut</b>	<b>2021</b>	<b>2020</b>
<b>Toiminnan ja investointien rahavirran kertymä 5 vuodelta, 1000€</b>	13 963	9 378
<b>Investointien tulorahoitus, %</b>	244,3	448,2
<b>Laskennallinen lainanhoitokate</b>	6,3	4,7
<b>Kassan riittävyys, pv</b>	159	137
<b>Asukasmäärä</b>	3 490	3 520

**Tunnuslukujen laskentakaavat:**

**Toiminnan ja investointien rahavirta ja kertymä 5 vuodelta €**

Rahoituslaskelman välitulos Toiminnan ja investointien rahavirta: tilinpäätösvouden ja neljän edellisen vuoden kertymä

**Investointien tulorahoitus, €**

= 100 \* Vuosikate / Investointien omahankintameno

**Laskennallinen lainanhoitokate**

= (Vuosikate + Korkokulut) / (Korkokulut + Laskennalliset lainanlyhennykset)

**Kassan riittävyys**

= 365 pv \* Rahavarat 31.12 / Kassasta maksut tilikaudella

**1.8. Rahoitusasema ja sen muutokset**

Tase ja sen tunnusluvut

	12/2021 1 000 €	12/2020 1 000 €		12/2021 1 000 €	12/2020 1 000 €
<b>VASTAAVAA</b>			<b>VASTATTAVAA</b>		
A. PYSYVÄT VASTAAVAT	23 299	22 202	A. OMA PÄÄOMA	25 793	22 654
I Aineettomat hyödykkeet	22	87	I Peruspääoma	11 063	11 063
1. Aineettomat oikeudet	12	26	III Muut omat rahastot	5 280	3 847
2. Muut pitkäaikaiset menot	10	61	IV Edell. tilikausi yli-/alijäämä	7 743	6 680
II Aineelliset hyödykkeet	16 967	15 883	V Tilikauden yli-/alijäämä	1 707	1 063
1. Maa- ja vesialueet	1 981	1 918	B POISTOERO JA VAPAAEHTOISET VA- RAUKSET	2 567	1 351
2. Rakennukset	11 037	11 662	1. Poistoero	1 257	731
3. Kiinteät rakenteet ja laitteet	2 368	2 000	2. Vapaaehtoiset varaukset	1 310	620
4. Koneet ja kalusto	233	212	C. PAKOLLISET VARAUKSET	0	93
5. Muut aineelliset hyödykkeet	44	44	2. Muut pakolliset varaukset	0	93
6. Ennakkomaks ja keskener. han- kin	1 304	47	D. TOIMEKSIANTOJEN PÄÄOMAT	27	31
III Sijoitukset	6 310	6 232	2. Lahoitusrahastojen pääomat	16	18
1. Osakkeet ja osuudet	5 849	5 723	3. Muut toimeksiantojen pääomat	11	12
4. Muut lainasaamiset	461	509	E. VIERAS PÄÄOMA	8 025	8 388
C. VAIHTUVAT VASTAAVAT	13 114	10 316	I Pitkäaikainen	5 863	6 363
I Vaihto-omaisuus	1	4	2. Lainat rahoitus- ja vakuutusl.	5 863	6 363
1. Aineet ja tarvikkeet	1	4	II Lyhytaikainen	2 163	2 026
II Saamiset	1 114	653	2. Lainat rah.-ja vakuut.laitoks.	500	583
Lyhytaikaiset saamiset	1 114	653	3. Lyhytaikaiset ostovelat	794	586
1. Myyntisaamiset	108	128	7. Muut velat	114	107
3. Muut saamiset	273	72	8. Siirtovelat	755	749
4. Siirtosaamiset	733	454	<b>VASTATTAVAA YHTEENSÄ</b>	<b>36 413</b>	<b>32 517</b>
III Rahoitusarvopaperit	1 340	1 305			
2. Sijoituks. rahamarkkinainstrum.	1 340	1 305			
IV Rahat ja pankkisaamiset	10 658	8 353			
<b>VASTAAVAA YHTEENSÄ</b>	<b>36 413</b>	<b>32 517</b>			
<b>Taseen tunnusluvut</b>			<b>Tunnuslukujen laskentakaavat</b>		
<b>Omavaraisuusaste, %</b>	<b>77,9</b>	<b>73,8</b>	Omavaraisuusaste, %		
<b>Suhteellinen velkaantuneisuus, %</b>	<b>27,3</b>	<b>30,0</b>	= 100 * (Oma pääoma + Poistoero ja vapaaehtoiset varaukset) /		
<b>Kertynyt yli-/alijäämä, 1000 euroa</b>	<b>9 450</b>	<b>7 743</b>	(Koko pääoma + Saadut ennakot)		
<b>Kertynyt yli-/alijäämä, euroa/asukas</b>	<b>2 708</b>	<b>2 200</b>	Suhteellinen velkaantuneisuus, %		
<b>Lainakanta 31.12., 1000 euroa</b>	<b>6 363</b>	<b>6 946</b>	= 100 * (Vieras pääoma – Saadut ennakot) / käyttötulot		
<b>Lainakanta 31.12., euroa/asukas</b>	<b>1 823</b>	<b>1 973</b>	Lainakanta 31.12.		
<b>Lainat ja vuokravastuut 31.12., 1000 eu- roa</b>	<b>6 553</b>	<b>6 984</b>	= Vieras pääoma – (Saadut ennakot) / Käyttötulot		
<b>Lainat ja vuokravastuut 31.12., eu- roa/asukas</b>	<b>1 878</b>	<b>1 984</b>	Lainasaamiset 31.12.		
<b>Lainasaamiset, 1000 euroa</b>	<b>461</b>	<b>509</b>	= Sijoituksiin merkityt joukkovelkakirjalainasaamiset ja muut laina- saamiset		
<b>Asukasmäärä</b>	<b>3 490</b>	<b>3 520</b>			

**1.9. Kokonaistulot ja -menot**

<b>Tulot</b>	<b>1000 €</b>	<b>Menot</b>	<b>1000 €</b>
<b>Toiminta</b>		<b>Toiminta</b>	
Toimintatuotot	1 579	Toimintakulut	24 431
Verotulot	16 358	Korkokulut	71
Valtionosuudet	11 484	Muut rahoituskulut	14
Korkotuotot	9	Tulorahoituksen korjauserät	
Muut rahoitustuotot	505	+/- Pakollisten varausten muutos	93
Tulorahoituksen korjauserät		<b>Investoinnit</b>	
- Pysyvien vastaavien hyödykkeiden luovutusvoitot	-14	Investointimenot	2 409
<b>Investoinnit</b>		<b>Rahoitustoiminta</b>	
Rahoitusosuudet investointimeinonihin	191	Antolainasaamisten lisäys	7
Pysyvien vastaavien hyödykkeiden luovutustulot	24	Pitkäaikaisten lainojen vähennys	583
<b>Rahoitustoiminta</b>		<b>Kokonaismenot yhteensä</b>	<b>27 609</b>
Antolainasaamisten vähennys	54		
<b>Kokonaistulot yhteensä</b>	<b>30 190</b>		

**Täsmäytys:**

**Kokonaistulot - Kokonaismenot = 30 190 - 27 609 = 2 581**

**Rahavarojen muutos -**

**Muut maksuvalmiuden muutokset = 2 339 - (-242) = 2 581**

## 1.10. Kuntakonsernin toiminta ja talous

Kunnille säädettiin velvollisuus laatia konsernitase ja sen liitetiedot kuntalain (365/1995) taloutta koskevien säännösten voimaan tullessa vuoden 1997 alusta. 15.5.2007 voimaan tulleella kuntalain muutoksella (519/2007) kunnan konsernitilinpäätöksen sisältöä laajennettiin siten, että konsernitaseen ja liitetietojen lisäksi kunnan on, eräitä poikkeuksia lukuun ottamatta, laadittava myös konsernituloslaskelma ja konsernin rahoituslaskelma. Täydellinen konsernitilin-päätös oli laadittava ensimmäisen kerran tilikaudella 2008.

Uusi kuntalaki, joka tuli kokonaisuudessaan voimaan 1.6.2017, lähtee kokonaisuuksien ohjauksesta ja koko konsernien ohjauksesta. Peruskunnasta lähtevän ajattelun tilalle on tullut johtamisjärjestelmään, säätelyjärjestelmään ja taloussäännöksiin ulottuva konsernilähtöinen ajattelu. Muun muassa yhtiöittämisvelvollisuutta koskeva säätely on vaikuttanut siihen, että konsernisääntelyyn ja omistajaohjaukseen on uudessa kuntalaissa kiinnitetty erityistä huomiota.

Kuntalain 6 §:ssä on määritelty kuntakonserni.

Kuntalain 14 § mukaan valtuusto päättää omistajaohjauksen periaatteista ja konserniohjeesta.

Kuntalain 47 §:n mukaan omistajaohjauksella on huolehdittava siitä, että kunnan tytäryhteisön toiminnassa otetaan huomioon kuntakonsernin kokonaisuus. Konserniohje toimii omistajaohjauksen välineenä. Konserniohjeen sisältö määritellään kyseisessä pykälässä.

Kuntalain 48 §:n mukaan konsernijohtoon kuuluvat kunnanhallitus, kunnanjohtaja tai pormestari ja muut johtosäännössä määrätyt viranomaiset. Konsernijohto vastaa kuntakonsernissa omistajaohjauksen toteuttamisesta sekä konsernivalvonnan järjestämisestä, jollei hallintosäännössä toisin määrätä.

Kuntalain 114 §:ssä on määritelty konsernitilinpäätöksen laatimisvelvollisuus ja sisältö.

Kuntalain 115 §:n mukaan toimintakertomuksessa on esitettävä selvitys kuntakonsernin toiminnallisten ja taloudellisten tavoitteiden toteutumisesta.

Kuntalain 121 §:n mukaan tarkastuslautakunta arvioi kuntakonsernin tavoitteiden toteutumista. Kuntakonsernissa arviointi kohdistuu erityisesti niiden tavoitteiden toteutumiseen, jotka valtuusto on asettanut tytäryhteisöille kunnan talousarviossa ja –suunnitelmassa sekä konserniohjeissa.

Kuntalain 123 §:n mukaan tilintarkastaja tarkastaa konsernitilinpäätöksen oikeellisuuden ja tietojen riittävyyden sekä konsernivalvonnan asianmukaisuuden.

### **Konsernin toiminnan ohjaus ja valvonta**

Valtuusto hyväksyi 7.11.2017 (§ 100) Vieremän kunnan uuden konserniohjeen. Konserniohje on omistajaohjauksen keskeinen väline. Konserniohjetta sovelletaan kunnan tytäryhteisöjen sekä soveltuvien osin kuntayhtymien omistajaohjaukseen. Konserniohjeella yhdenmukaistetaan kuntakonsernin menettelytapoja sekä tehostetaan johtamisen edellytyksiä niin, että kuntakonsernia ja kunnan muuta toimintaa voidaan johtaa kokonaisuutena yhtenäisin periaattein ja kunnan kokonaisuus huomioon ottaen.

Konserniohje täydentää tytäryhteisöille niiden perustamisvaiheessa ja yhtiöjärjestyksessä asetettuja kunnan toimintaan liittyviä tavoitteita, joten niistä poikkeamiseen tai noudattamatta jättämiseen tytäryhteisön johdon on esitettävä perusteltu syy.

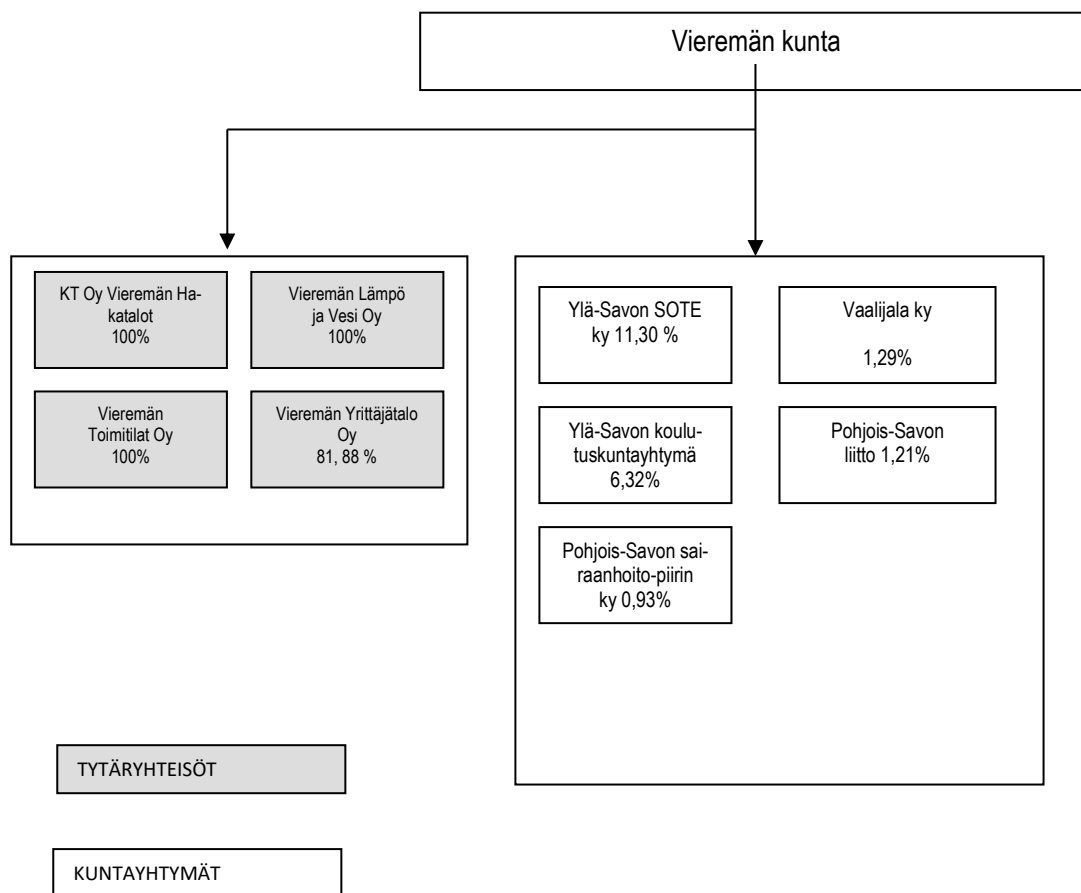
Konserniohjeen tavoitteena on kuntakonserniin kuuluvien yhteisöjen toiminnan läpinäkyvyyden lisääminen, kunnan yhteisöistä saaman tiedon laadun parantaminen, tiedonkulun sekä sisäisen valvonnan ja riskienhallinnan tehostaminen.

Vuosittain talousarvion yhteydessä valtuuston tulee vahvistaa keskeisille konserniyhteisöille tavoitteet. Tilikauden aikana keskeisimmät konserniyhteisöt raportoivat neljännesvuosittain tavoitteiden toteutumisesta. Kunnan tilinpäätöksen yhteydessä annetaan selvitys konsernin tilikauden toiminnan ja talouden toteutumisesta. Kunnan tilinpäätös sisältää täydellisen konsernitilinpäätöksen tilikaudesta 2008 lukien.

Konsernitilinpäätöstietojen antamista ja valmistelua varten kunnanhallitus on vahvistanut konsernitilinpäätösohjeet.

Vieremän kuntakonserniin kuuluu 4 tytäryhteisöä ja 6 kuntayhtymää. Osakkuusyhteisöjä Vieremän kuntakonsernissa ei ole. Merkittävimmät tytäryhteisöt ovat Kiinteistö Oy Vieremän Hakatalot, Vieremän Toimitilat Oy sekä Vieremän Lämpö ja Vesi Oy. Maksettujen maksuosuuksien mukaan kuntayhtymistä merkittävin on Ylä-Savon SOTE kuntayhtymä.

## KONSERNIRAKENNE 31.12.2021

**Yhteisöjen yhdistely konsernilaskelmiin**

Konsernitilinpäätökseen on yhdistetty kaikki tytäryhteisöt sekä kaikki kuntayhtymät, joissa kunta on jäsenenä.

**Kiinteistö Oy Vieremän Hakatalot****Hallinto**

Varsinainen yhtiökokous pidettiin 25.3.2021. Vieremän kunnan yhtiökokousedustajana toimi Eveliina Vidgren. Kokouksessa käsiteltiin yhtiöjärjestyksen määräämät asiat.

Ylimääräinen yhtiökokous pidettiin 8.9.2021. Vieremän kunnan yhtiökokousedustajana toimi kunnanhallituksen puheenjohtaja Juha Eskelinen. Kokouksessa käsiteltiin yhtiöjärjestyksen määräämät asiat.

Hallituksen jäseniksi valittiin ylimääräisessä yhtiökokouksessa 8.9.2021 Aas Katri, Hentilä Leo, Vidgren Sirpa, Väisänen Ari. Asukasjäseniä ovat Haataja Markku ja Kauppinen Aila. Varajäseniksi valittiin Partanen Marjo, Jussila Juha ja Rytönen Pentti.

Kunnanjohtaja Mika Suomalaisella ja hallintojohtaja Jenni Koholla on läsnäolo- ja puheoikeus Kiinteistö Oy Vieremän Hakatalojen hallituksen kokouksissa.

Asukaskokous pidettiin 1.9.2021.

Hallitus kokoontui tilikauden aikana 4 kertaa.

Yhtiön toimitusjohtajana on toiminut Mikko Kajanus. Sihteerinä Kiinteistö Oy Vieremän Hakatalojen hallituksen kokouksissa on toiminut Vieremän kunnan konsernisihteeriksi Paula Tiikkainen.

Kirjanpidosta ja muista taloushallinnon tehtävistä on vastannut Ylä-Savon Tilipalvelu Oy.

Tilintarkastajayhteisönä on KPMG Oy Ab, vastuullisena tilintarkastajana JHT, KHT Jarmo Raati 16.1.2022 saakka ja 17.1.2022 alkaen JHT, KHT Tapio Raappana.

### **Kiinteistöhuolto ja korjaukset**

Kiinteistöhuoltotehtävistä on vastannut Vieremän Lämpö ja Vesi Oy. Viheralueiden hoitotyöt toteutti Vieremän kunta. Kiinteistönhoidon kustannukset olivat 86 800,04 €.

Pieniä korjauksia tekivät pääasiassa Vieremän Kiinteistöhuolto Ky, Rakennus- ja Saneeraus J.Piippo ja Vieremän kunta. Tilikauden aikana tehtiin korjauksia 59 315,09 €:n edestä.

### **Vakuutukset**

Kiinteistöjen täysarvovakuutukset ovat Lähivakuutuksesta.



## Huoneistot ja vuokrat

Vuoden 2021 lopussa yhtiöllä on 227 vuokrahuoneistoa, jotka sijaitsevat 23 eri osoitteessa. Lisäksi yhtiö omistaa suurimman osan As Oy Vieremän Lampitien (3/9 asuntoa) osakekannasta ja Asunto Oy Linra Vieremä (5/5) osakekannan. Lisäksi yhtiö omistaa yhden osakkeen As Oy Harjupolku Vieremästä. Vuokrattavaa pinta-alaa oli yhteensä 12 917,00m<sup>2</sup>, joka koostuu 12 yksiöstä, 187 kaksiosta, 3 kolmiosta ja neljästä neliöstä.

Huoneistojen käyttöaste tilikauden aikana oli 98 %. (2020: 98 % 2019: 97,0 %, 2018: 98 %,)

Keskiarvo m<sup>2</sup>- vuokra oli noin 8,88 €.

## Talous

Tilikauden tulos oli 0,0 euroa ja taseen loppusumma 6 528 880,18 €.

Huoneistojen hyvän käyttöasteen vuoksi vuokratulot ylittivät talousarvion 44 410,08 €:lla. Korjauksiin ja huoneistoremontteihin varattiin talousarviossa 112 440,00 €. Tilinpäätöksen mukaan korjauksia on tehty 60 016,69 €:n edestä, korjauskustannukset alittuivat 52 423,13 €:lla.

Poistoja rakennuksista tehtiin ja kalustosta tehtiin 218 755,68 €. Budjetoidut poistot olivat 218 748,00 €.

Pitkäaikaista lainaa lyhennettiin 430 073,58 €. Lainojen lyhennykset ylittivät poistot 211 317,9 €:lla.

Alentie 2:n muutoksen vuoksi, tehtiin 58 718,60 €:n suuruinen alaskirjaus (kohteen tasearvo oli suurempi kuin nyt kirjattu osakearvo).

Lopullinen tulos ajetaan veroseuraamusten minimoimiseksi nolnaan tehtävien tilinpäätössiirtojen (asuintalovaraus) avulla.

## AS Oy Vieremän Lampitie

As Oy Vieremän Lampitien huoneistot ovat edelleen myytävänä. Edellinen Lampitien osake myytiin 3.9.2020.

## As Oy Harjupolku Vieremä

Kt Oy Vieremän Hakataloille on vuonna 2018 hankittu vuokrakäyttöön osakehuoneisto osoitteesta Petterintie 7 B 8. Osake myydään tarvittaessa.

## **AS Oy Linra**

Kt Oy Vieremän Hakatalot on muuttanut yhden kohteen, Alentie 2:n asunto-osakeyhtiöksi. Osakkeet myydään nykyisten vuokrasopimusten päätyttyä.

## **Riskien hallinta**

KT Oy Vieremän Hakatalojen suurimmat epävarmuustekijät ja riskit ovat:

- Kiinteistöjen kunnon laskeminen
- Laskeva käyttöaste
- Rahoitusongelmat laajojen saneerausten tms. yhteydessä.

Riskien hallintaa käsitellään Hakatalojen hallituksessa.

## **Vieremän Toimitilat Oy**

Yhtiön painopistealue on omistuksessa olevien kaikkien tilojen pitäminen vuokra-, lunastussopimuksin tai myynnin kautta tuottavassa tuotannollisessa toiminnassa. Tilojen kunnossapitotason säilyttäminen hyvänä sekä tarvittaessa olemaan mukana uusien tuotantotilojen hankinnoissa.

Yhtiöllä on omistuksessaan useita teollisuushalleja, joiden pinta-ala yhteensä oli n. 23289,5 Km<sup>2</sup>. Kaikki tilat ovat käytössä pitkäaikaisilla vuokra- tai lunastussopimuksilla viidelle eri yritykselle.

Vieremän Toimitilat Oy:n strategia on muuttumassa rakentamisesta projektinjohtoon sekä kumppanuusyrityskylän kehittämiseen laaja-alaisesti (logistiikka, huolto, koulutus, tutkimus & kehittäminen).

Yhtiön on perustanut Vieremän kunta vuonna 2006 ja omistaa sen kokonaan. Vuosi 2021 oli yhtiön kuudestoista toimintavuosi.

**Yhtiöllä on omistuksessaan ja vuokrattuna 31.12.2021 seuraavat teollisuushallit:**

Osavalmistushalli, valmistunut vuonna 2007, jonka kerrosala on 2 915 m<sup>2</sup>, vuokraajana Ponsse Oyj – metalliteollisuus / osakokonaisuuksien valmistus.

HT Laser -halli, valmistunut vuonna 2007, jonka kerrosala on 2 432 m<sup>2</sup>, vuokraajana HT Laser Oy - metalliteollisuus / laserleikkaus ja särmäys. Hallin laajennus valmistunut vuonna 2008, jonka kerrosala on 2 837 m<sup>2</sup>. (huom. pinta-alat eivät sisällä sääsuojaaja eikä varastoa), vuokraajana (lunastussopimus) HT Laser Oy.

Hytar -halli, valmistunut vuonna 2007, jonka kerrosala on 2 175 m<sup>2</sup>, vuokraajana Hytar Oy – hydrauliletkuasetelmien valmistus. Hytar oy nimi on vaihtunut Fluiconnetco oy:ksi yhtiön myynnin johdosta.

SKS–Connecto -halli, valmistunut vuonna 2008, jonka kerrosala on 2 174 m<sup>2</sup>, vuokraajana SKS-Connecto Oy - sähköjohtosarjakomponenttien valmistus. SKS-Connecto Oy:n nimi on muuttunut Lappconnecto Oy:ksi yhtiön myynnin johdosta.

Kokoonpanohalli, apporttiluovutus Vieremän kunnalta vuonna 2008. Hallin kerrosala 1620 m<sup>2</sup>, vuokraajana Ponsse Oyj – metalliteollisuus / metsäkoneiden kokoonpano.

Debomix – halli, valmistunut vuonna 2011, jonka kerrosala on 990 m<sup>2</sup>, metallin koneistusalan alihankintayritys. Vuokraajana (lunastussopimus) Savon Kiinteistökehitys Oy.

Kokoonpanohallin laajennus 2011–2012. Hallin kerrosala 1239 m<sup>2</sup>, vuokraajan (lunastussopimus) Ponsse Oyj – metalliteollisuus / metsäkoneiden kokoonpano.

Osavalmistushallin laajennus 2014–2015. Hallin kerrosala 1640 m<sup>2</sup>, vuokraajana(lunastussopimus) Ponsse Oyj – metalliteollisuus / metsäkoneiden osien valmistus.

Tova-hallin laajennus 2014–2015 metalliteollisuus/ tuotekehitystila. Hallin kerrosala 1320 m<sup>2</sup>, vuokraajana (lunastussopimus) Ponsse Oyj.

HT Laser Oy:n laajennoksen pinta-ala on 2 626 km<sup>2</sup> ja tilavuus 27 200 m<sup>3</sup>. HT Laser Oy:n tehtaanlaajennoksen osittainen käyttöönottotarkastus toteutui 17.8.2018 ja tehtaanlaajennos valmistui 1.10.2018 (vuokrasopimus).

SKS-Connecto Oy:lle on valmistunut 28.6.2018 varastolaajennos, jonka pinta-ala on 73,5 K-m<sup>2</sup> ja tilavuus 650m<sup>3</sup> (vuokrasopimus).

HT laserin sosiaalityilat 140 K-m<sup>2</sup> valmistui 28.02.2019.

Fluiconnecton Oy:n tehtaan laajennus 1108 K-m<sup>2</sup>. Laajennus valmistui 29.10.2020.

### **Yhtiön talous**

Yhtiön kaikki teollisuustilat ovat vuokrattuina yrityksille. Yritykset ovat hoitaneet taloudelliset vastuunsa yhtiölle ajallaan sekä sopimuksien mukaisesti, joka on mahdollistanut yhtiön talouden suunnitelman mukaisen hoitamisen. Yhtiön taloudellinen tila on haavoittuva suuren vieraan pääoman vuoksi. Yhtiön maksuvalmius on ollut vakaa.

Yhtiön

liikevaihto	1 305 879,96 €
taseen loppusumma	10 273 306,61 €
Vieraspääoma	7 822 703,17 €
Oma pääoma (31.12.2020)	2 450 603,44 €

## Rahoitus

Yhtiö on rahoittanut toiminta-aikanaan teollisuushallien rakentamisen lainoituksella sekä avustuksilla. Avustuksia rahoitukseen on myöntänyt Pohjois-Savon ELY-keskus. Lainoitusta Kunta-rahoitus Oyj, OKO-pankki Oyj / Pohjola Pankki Oyj (uusi nimi Op yrityspankki), Pohjois-Savon Osuuspankki, Finnvera Oyj, OP Ylä-Savo Vieremä (uusi nimi Ylä-Savon Op), Säästöpankki Optia ja Iisalmen puhelinyhdistys IPY.

Lainojen vakuutena on Vieremän kunnan myöntämiä takauksia, Finnvera Oyj:n myöntämiä takauksia sekä vuokraoikeuskiinnityksiä rakennuspaikkoihin rakennuksineen.

## Hallinto

Hallitukseen on kuulunut viisi jäsentä. Hallituksen puheenjohtajana toimii Risto Pesonen. Hallituksen jäsenenä Sari Kaurala, Minna Partanen, Jari Ruotsalainen ja Osmo Åkerlund. Kunnanjohtajalla ja teknisellä johtajalla on läsnäolo-oikeus kokouksissa. Toimitusjohtajana on toiminut Ahti Kilvensalmi. Sihteerinä Vieremän Toimitilat Oy:n hallituksen kokouksissa on 1.7.2019 alkaen toiminut konsernisihteerinä Paula Tiikkainen.

Vieremän Toimitilat Oy:n varsinainen yhtiökokous pidettiin 23.1.2021, omistajaa edusti Eveliina Vidgren. Ylimääräinen yhtiökokous pidettiin 3.9.2021, omistajaa edusti yhtiökokouksessa Juha Eskelinen.

Vieremän Toimitilat Oy:n hallitus kokoontui kertomusvuonna 5 kertaa.

Yhtiön kirjanpidon ja maksuliikenteen on hoitanut Tilitoimisto Rönkkö Oy.

Tilintarkastajayhteisönä on KPMG Oy Ab, vastuullisena tilintarkastajana JHT, KHT Jarmo Raati 16.1.2022 saakka ja 17.1.2022 alkaen JHT, KHT Tapio Raappana.

## Näkymät vuodelle 2022

Ponsse Oyj:n vuoden 2021 tilauskanta oli vuoden lopussa historiallisen korkea. Kovan kysynnän kääntöpuolena oli kuitenkin osien ja komponenttien hankala saatavuustilanne sekä kulujen nousu. Lähiajan riskeinä yhtiö pitää muun muassa maailman talouden epävarmuuden aiheuttamaa kysynnän mahdollista heikkenemistä ja komponenttien hintojen nousua.

Ht Laser Oy, Debomix Oy, Lappconetco Oy ja Fluiconnecto Oy:n tilauskanta säilynee vakaana, koska päätoimijan tuotanto pysyy korkealla tasolla. Kumppanuusyrityskylän työntekijöiden määrä säilynee tällä tasolla tai hiveneren nousee.

Yritykset pystyvät hoitamaan sovitut velvoitteensa toimitilayhtiölle hyvin. Vieremän Toimitilat Oy:n talous säilyy kireänä merkittävän pääoman vuoksi. Lainojen lyhennykset toteutuvat kumminkin suunnitelman mukaisesti ja yhtiö pystyy hoitamaan taloudelliset velvoitteensa ajallaan.

## **Riskien hallinta**

Vieremän Toimitilat Oy: n suurimmat epävarmuustekijät ja riskit ovat:

- Alhainen yhtiön omavaraisuusaste
- Kumppanuusyrityskylässä harjoitettavien liiketoimintasektorin kohdentuminen yhdelle teollisuuden alalle.
- Mahdollisista markkinatilannevaihteluista johtuva asiakasyritysten maksukyvyyn yllättävä heikkeneminen.
- Kumppanuusyrityskylän alihankintaverkosto ei pysty vastaamaan kasvuun, mikä voi aiheuttaa tuotannon siirtymisen pois Vieremältä.
- Globaalin turvallisuus- ja taloustilanteen mahdolliset vaikutukset korkoihin ja kumppanuusyritysten markkinoihin
- Yhtiön toimintakyvyn laskeminen inhimillisistä syistä (henkilöriski)

## **Vieremän Lämpö ja Vesi Oy**

Vieremän Lämpö ja Vesi Oy on Vieremän kunnan konserniin kuuluva yritys, jonka toiminta käynnistyi vuoden 2007 alusta. Yhtiön pääasialliset toiminnot ovat tuottaa Vieremän kunnan alueella kaukolämpö-, vesilaitos-, jätevesilaitostoiminnot ja kiinteistöhoitopalveluita. Yhtiö tuottaa Vieremän kunnan alueella kuntalaisille LVIS-huolto ja -asennuspalveluita.

Yhtiön vakituisen henkilökunta koostuu viidestä laitospäälliköstä ja toimitusjohtajasta.

## **Hallinto**

Yhtiöjärjestyksen mukaan hallitukseen kuuluu neljästä kuuteen jäsentä. Vuosittain pidettävä varsinainen yhtiökokous päättää hallituksen jäsenten määrästä ja valitsee jäsenet. Hallituksen jäsenten toimikausi alkaa valinnan tehneestä yhtiökokouksesta ja päättyy seuraavan varsinaisen yhtiökokouksen päättyessä.

Yhtiöllä on toimitusjohtaja, jonka valitsee hallitus. Vieremän Lämpö ja Vesi Oy:n hallituksessa on toiminut: Matti Karppinen, Mika Niskanen, Eija Oikari, Katri Kurtelius.Juntunen ja Vilho Tiikkainen. Puheenjohtajana on Matti Karppinen. Toimitusjohtajana on toiminut Mikko Kajanus. Sihteerinä Vieremän Lämpö ja Vesi Oy:n hallituksen kokouksissa on toiminut konsernisihteerinä Paula Tiikkainen.

Vieremän Lämpö ja Vesi Oy:n hallitus kokoontui vuonna 2021 yhteensä 5 kertaa.

Yhtiön kirjanpidon ja maksuliikenteen on hoitanut Tilitoimisto Rönkkö Oy.

Tilintarkastajayhteisönä on KPMG Oy Ab, vastuullisena tilintarkastajana JHT, KHT Jarmo Raati 16.1.2022 saakka ja 17.1.2022 alkaen JHT, KHT Tapio Raappana.

### **Riskien arviointi**

Riskienhallintaa on käsitelty yhtiön hallituksessa.

### **Yhtiön talous**

Vuoden 2021 liikevaihto on 2 045 716,00 € mikä nousi viime vuodesta 2020 (1 828 243, 08 €). Liikevaihdon kasvuun on vaikuttanut kylmä talvi, jolloin lämmönmyynti on kasvanut.

Yhtiön tulos ennen poistoja on 525 108,21 € kun se vuonna 2020 vastaavana ajankohtana on ollut 340 813,26 €. Talous toteutuu suunnitelmien mukaisesti.

Yhtiöllä on pitkäaikaisia lainoja pankista 1 552 901,99 € ja kunnalta perustamislainaa 450 000,00 €. Lainoista maksettiin korkoa vuoden aikana 53 213,46 €.

Yhtiön toiminnallinen liikevoitto 53 879,16 € (154 794,44) on pienentynyt edellisestä vuodesta. Poistosuunnitelman mukaiset poistot 525 108,21 26 €, tilikauden voitto on 511,42 €.

Henkilöstökulut olivat yhteensä 299 013,88 €. Henkilöstökulut ovat kasvaneet hieman edelliseen vuoteen verrattuna 5947, 45 €.

Seuraavan tilikauden tulosenuste on voitollinen. Hallitus esittää, että yhtiön vapaan oman pääoman osoittama 351 928,24 euron suuruinen jakokelpoinen vapaa oma pääoma käytetään seuraavasti: Osinkoa ei jaeta tilikaudelta.

### **Kaukolämpölaitos**

Kaukolämmön liikevaihto 1 289 387,09 €. Toiminta on vakiintunutta ja toiminta etenee suunnitelmien mukaisesti. Lämmön myyntimäärät ovat olleet alkuvuonna hieman korkeampia uusien liittyjien ja kylmemmän alkutalven myötä (176 583,94 €).

Vuonna 2021 saatiin 2 kpl uutta kaukolämpöliittyjää.

Savukaasupesurin hankinta on edennyt lähes suunnitelmien mukaisesti, mutta projektin lopetus siirtyi vuodelle 2021. Lisäksi on uusittu tuubiputkia ja korjattu 6 MW kattilaa.

Yhtiö on kerännyt kumppanuuskylästä trukkilavoja murskattavaksi kaukolämmön polttoaineeksi. Bio-kenttä on otettu kokonaisuudessaan käyttöön.

### **Vesilaitos**

Vesilaitoksen liikevaihto oli 298 922,71 €. Toiminta on vakiintunutta ja toteutuu lähes suunnitelmien mukaisesti.

Vuonna 2021 saatiin 2 kpl uutta liittyjää.

### **Jätevesilaitos**

Jätevesilaitoksen liikevaihto oli 369 210,22 €. Toiminta on vakiintunutta ja toteutuu lähes suunnitelman mukaisesti. Toteutettiin Partalan tasausaltaan puhdistus ja asennettiin sekoituspumput.

Vuonna 2021 saatiin 2 kpl uutta liittyjää.



**Tytäryhteisöjen omavaraisuusaste ja suhteellinen velkaantuneisuus**

<b>Omavaraisuusaste</b>	<b>2021</b>	<b>2020</b>	<b>2019</b>	<b>2018</b>	<b>2017</b>	<b>2016</b>	<b>2015</b>
KT Oy Vieremän Hakatalo	25,61	25,59	21,09	16,4	11,77	8,26	5,88
Vieremän Lämpö ja Vesi Oy	21,02	20,87	23,42	22,27	22,03	18,96	15,66
Vieremän Toimitilat Oy	23,85	18,86	15,61	16,45	15,5	11,16	9,36
<b>Kuntakonserni</b>	<b>50,5</b>	<b>45,4</b>	<b>42,1</b>	<b>35,5</b>	<b>33,1</b>	<b>27,5</b>	<b>24,9</b>

<b>Suhteellinen velkaantuneisuus</b>	<b>2021</b>	<b>2020</b>	<b>2019</b>	<b>2018</b>	<b>2017</b>	<b>2016</b>	<b>2015</b>
KT Oy Vieremän Hakatalo	351,82	359,78	406,39	437,29	479	519,36	562,95
Vieremän Lämpö ja Vesi Oy	155,02	184,87	143,2	157,36	164,9	171,83	203,24
Vieremän Toimitilat Oy	599,04	875,26	847,02	592,47	536,93	592,83	719,29
<b>Kuntakonserni</b>	<b>55,8</b>	<b>57,7</b>	<b>60,3</b>	<b>65,59</b>	<b>66,73</b>	<b>72,61</b>	<b>72,9</b>

**Konsernituloslaskelma ja sen tunnusluvut**

	<b>2021</b>	<b>2020</b>
	<b>1 000 €</b>	<b>1 000 €</b>
Toimintatuotot	30 956	33 019
Osuus osakk.yht. Voitto/tappio	15	21
Toimintakulut	-50 712	-52 410
<b>Toimintakate</b>	<b>-19 742</b>	<b>-19 369</b>
Verotulot	16 318	14 104
Valtionosuudet	11 484	12 117
Rahoitustuotot ja -kulut	-12	-69
Korkotuotot	10	12
Muut rahoitustuotot	272	313
Korkokulut	-159	-405
Muut rahoituskulut	-135	10
<b>Vuosikate</b>	<b>8 048</b>	<b>6 782</b>
Poistot ja arvonalentumiset	-3 072	-2 504
Suunnitelman mukaiset poistot	-3 069	-2 501
Arvonalentumiset	-3	-3
Satunnaiset erät	74	-15
<b>Tilikauden tulos</b>	<b>5 050</b>	<b>4 263</b>
Tilinpäätössiirrot	-1 415	-2 237
Tilikauden verot	-93	111
Laskennalliset verot	-1	-47
Vähemmistöosuudet	-4	-2
Varausten ja rahastojen muutos	0	0
<b>Tilikauden ylijäämä/alijäämä</b>	<b>3 538</b>	<b>2 087</b>

**Konsernituloslaskelman tunnusluvut**

<b>Toimintatuotot/Toimintakulut, %</b>	61,0	63,0
<b>Vuosikate/Poistot, %</b>	262	271
<b>Vuosikate euroa/asukas</b>	2 306	1 927
<b>Asukasmäärä</b>	3 490	3 520

**Tunnuslukujen laskentakaavat****Toimintatuotot prosenttia toimintakuluista**

= 100 \* Toimintatuotot / (Toimintakulut – Valmistus omaan käyttöön)

**Vuosikate prosenttia poistoista**

= 100 \* Vuosikate / Poistot ja arvonalentumiset

**Konsernin rahoituslaskelma ja sen tunnusluvut**

	<b>2021</b>	<b>2020</b>
	<b>1 000 €</b>	<b>1 000 €</b>
<b>Toiminnan rahavirta</b>		
Vuosikate	8 048	6 782
Satunnaiset erät	74	-15
Tilikauden verot	-93	111
Tulorahoituksen korjauserät	23	50
	<b>8 052</b>	<b>6 929</b>
<b>Investointien rahavirta</b>		
Investointimenot	-4 332	-5 447
Rahoitusosuudet investointimenoihin	215	126
Pysyvien vastaavien hyödykkeiden luovutustulot	58	289
	<b>-4 059</b>	<b>-5 032</b>
<b>Toiminnan ja investointien rahavirta</b>	<b>3 994</b>	<b>1 897</b>
<b>Rahoituksen rahavirta</b>		
Antolainauksen muutokset		
Antolainasaamisten lisäys	-7	0
Antolainasaamisten vähennys	9	0
	<b>2</b>	<b>0</b>
Lainakannan muutokset		
Pitkäaikaisten lainojen lisäys	1 104	3 024
Pitkäaikaisten lainojen vähennys	-937	-3 212
Lyhytaikaisten lainojen muutos	-2 006	-432
	<b>-1 838</b>	<b>-620</b>
Oman pääoman muutokset	<b>102</b>	<b>133</b>
Muut maksuvalmiuden muutokset		
Toimeksiantojen varojen ja pääomien muutokset	-2	-15
Vaihto-omaisuuden muutos	22	-44
Saamisten muutos	545	1 593
Korottomien velkojen muutos	323	271
	<b>888</b>	<b>1 805</b>
<b>Rahoituksen rahavirta</b>	<b>-846</b>	<b>1 319</b>
<b>Rahavarojen muutos</b>	<b>3 148</b>	<b>3 216</b>
Rahavarojen muutos		
Rahavarat 31. 12.	16 293	13 145
Rahavarat 1.1.	13 145	9 930
	<b>3 148</b>	<b>3 216</b>

**Konsernin rahoituslaskelman tunnusluvut**

<b>Toiminnan ja investointien rahavirran kertymä 5 vuodelta, 1000 €</b>	18 325	14 521
<b>Investointien tulorahoitus, %</b>	195,5	128
<b>Laskennallinen lainanhoitokate</b>	2,3	1,8
<b>Kassan riittävyys, pv</b>	106	78

**Tunnuslukujen laskentakaavat:****Investointien tulorahoitus, €**

= 100 \* Vuosikate/Investointien omahankintameno

**Laskennallinen lainanhoitokate**

=(Vuosikate + Korkokulut)/(Korkokulut + Laskennalliset lainanlyhennykset)

**Kassan riittävyys**

=365 pv \* Rahavarat 31.12./Kassasta maksut tilikaudella

**Konsernitase ja sen tunnusluvut**

<b>VASTAAVAA</b>	<b>2021</b>	<b>2020</b>	<b>VASTATTAVAA</b>	<b>2021</b>	<b>2020</b>
	<b>1 000 €</b>	<b>1 000 €</b>		<b>1 000 €</b>	<b>1 000 €</b>
<b>PYSYVÄT VASTAAVAT</b>	<b>44 729</b>	<b>43 783</b>	<b>Oma pääoma</b>	<b>33 77</b>	<b>28 769</b>
Aineettomat hyödykkeet	465	556	Peruspääoma	11 063	11 063
Aineettomat oikeudet	420	419	Liittymismaksurahasto	0	0
Muut pitkäaikaiset me- not	45	97	Arvonkorotusrahasto	25	25
Ennakkomaksut	0	40	Muut omat rahastot	5 814	4 388
Aineelliset hyödykkeet	42 610	41 732	Edell tilikaus yli-/alijäämä	13 338	11 205
Maa- ja vesialueet	2 222	2 119	Tilikauden yli-/alijäämä	3 538	2 087
Rakennukset	33 903	34 002	<b>Vähemmistöosuudet</b>	<b>81</b>	<b>99</b>
Kiinteät rakenteet ja lait- teet	2 494	2 145	Vähemmistöosuudet	81	99
Koneet ja kalusto	1 551	1 692	<b>Poistoero ja vapaaeht va- rauks</b>	<b>0</b>	<b>0</b>
Muut aineelliset hyödyk- keet	73	69	Poistoero	0	0
Ennakkomaks ja kes- kener hankin	2 367	1 705	Vapaaehtoiset varaukset	0	0
Sijoitukset	1 654	1 496	<b>Pakolliset varaukset</b>	<b>309</b>	<b>326</b>
Osakkeet ja osuudet	1631	1 471	Muut pakolliset varaukset	309	326
Muut lainasaamiset	11	14	<b>Toimeksiantojen pääomat</b>	<b>150</b>	<b>203</b>
Muut saamiset	11	11	Valtion toimeksiannot	72	120
<b>Toimeksiantojen varat</b>	<b>107</b>	<b>157</b>	Lahjoitusrahastojen pää- omat	48	49
Valtion toimeksiannot	71	119	Muut toimeksiantojen pää- omat	31	33
Lahjoitusrahastojen varat	25	25	<b>Vieras pääoma</b>	<b>33 111</b>	<b>34 556</b>
Muut toimeksiantojen varat	11	12	Pitkäaikainen	23 720	25 502
<b>Vaihtuvat vastaavat</b>	<b>22 594</b>	<b>20 013</b>	Joukkovelkakirjalainat pa	196	221
Vaihto-omaisuus	280	302	Lainat rahoitus- ja va- kuutusl	23 524	25 205
Aineet ja tarvikkeet	213	215	Lainat julkisyhteisöiltä	0	0
Muu vaihto-omaisuus	67	87	Saadut ennakot	0	77
Saamiset	6 021	6 566	Lyhytaikainen	9 391	9 054
Pitkäaikaiset saamiset	3 252	4 261	Joukkovelkakirjalainat	25	25
Myyntisaamiset	0	0	Lainat rah.-ja vakuut.lai- toks.	3 002	3 134
Muut saamiset	3 252	4 261	Saadut ennakot	332	326
Siirtosaamiset	0	0	Lyhytaikaiset ostovelat	2 046	2 102
Lyhytaikaiset saamiset	2 769	2 305	Muut velat	222	262
Myyntisaamiset	1 078	1 108	Siirtovelat	3 454	2 966
Lainasaamiset	45	15	Laskennalliset verov	308	239
Muut saamiset	457	444	<b>Vastattavaa yhteensä</b>	<b>67 430</b>	<b>63 953</b>
Siirtosaamiset	1 190	738			
Rahoitusarvopaperit	1 706	1 430			
Sijoituks rahamarkki- nainstrum	1 340	1 305			
Muut arvopaperit	366	125			
Rahat ja pankkisaamiset	14 587	11 715			
<b>Vastaavaa yhteensä</b>	<b>67 430</b>	<b>63 953</b>			

Konsernitaseen tunnusluvut	2021	2020
<b>Omavaraisuusaste, %</b>	<b>50,5</b>	<b>45,4</b>
<b>Suhteellinen velkaantuneisuus, %</b>	<b>55,8</b>	<b>57,7</b>
<b>Kertynyt ylijäämä (alijäämä), 1000 euroa</b>	<b>16 876</b>	<b>13 292</b>
<b>Kertynyt ylijäämä (alijäämä), euroa/asukas</b>	<b>4 836</b>	<b>3 776</b>
<b>Konsernin lainat, euroa/asukas</b>	<b>7 664</b>	<b>8 121</b>
<b>Konsernin lainakanta 31.12., 1000 euroa</b>	<b>26 747</b>	<b>28 585</b>
<b>Konsernin lainat ja vuokravastuut, euroa/asukas</b>	<b>7 927</b>	<b>8 285</b>
<b>Konsernin lainat ja vuokravastuut 31.12., 1000 euroa</b>	<b>27 664</b>	<b>29 166</b>
<b>Konsernin lainasaamiset 31.12., 1000 euroa</b>	<b>11</b>	<b>14</b>
<b>Kunnan asukasmäärä</b>	<b>3 490</b>	<b>3 520</b>

**Omavaraisuusaste**

= 100 \* Oma pääoma/ (Koko pääoma – Saadut ennakot)

**Suhteellinen velkaantuneisuus**

=100 \* (Vieras pääoma – Saadut ennakot) / Käyttötulot

### 1.11. Tilikauden 2021 tuloksen käsittely

Kuntalain 115 §:n mukaan kunnanhallituksen on toimintakertomuksessa otettava kantaa tilikauden tulokseen. Tilikauden tuloksella tarkoitetaan kunnan tuloslaskelmassa ilmenevää tulosta ennen varauksia ja rahastosiirtoja. Ylijäämäinen tilikauden tulos voidaan siirtää varauksiin, rahastoida tai siirtää tilikauden ylijäämätilille. Tilikauden alijäämä katetaan ensisijaisesti tilikauden ylijäämällä ja taloussuunnitelmavuosien ylijäämillä, toissijaisesti rahastopääomalla ja peruspääomalla.

#### Hallituksen esitys tilikauden tuloksen käsittelystä

Kunnanhallitus esittää tilikauden 2021 tuloksen, 4 355 691,96 euroa, käsittelystä seuraavaa:

Kirjataan poistoeron muutoksena 525 999,07 euroa tulosta vähentäen:

- Vuoden 1999 tilinpäätöksessä kirjaston rakentamiseen osoitetun investointivarauksen alkuperäisestä määrästä, joka oli 538 201,36 euroa, tehdään suunnitelman mukainen 17 902,10 euron investointivarauksen purku, joka kirjataan tuloslaskelmaan poistoeron vähennyksenä.
- Vuoden 2018 tilinpäätöksessä tienvarsimainostaulun hankintaan osoitetun investointivarauksen alkuperäisestä määrästä, joka oli 69 490,44 euroa, tehdään suunnitelman mukainen 23 099,96 euron investointivarauksen purku, joka kirjataan tuloslaskelmaan poistoeron vähennyksenä.
- Vuoden 2018 tilinpäätöksessä Urheilukentän perusparannus livon Areena rakentamiseen osoitetun investointivarauksen alkuperäisestä määrästä, joka oli 500 000 euroa, tehdään suunnitelman mukainen 49 972,63 euron investointivarauksen purku, joka kirjataan tuloslaskelmaan poistoeron vähennyksenä.
- Vuoden 2020 tilinpäätöksessä Malilantie - Petterintie kevyenliikenteen väylän rakentamiseen osoitettu investointivarauksen alkuperäisestä määrästä, joka oli 170 000 euroa, tehdään suunnitelman mukainen 2 130 euron investointivarauksen purku, joka kirjataan tuloslaskelmaan poistoeron vähennyksenä.
- Kirjataan poistoeron muutoksena 619 103,76 euroa tulosta lisäten sekä varausten muutoksena 620 000 euroa tulosta pienentäen. Vuoden 2020 tilinpäätöksessä Malilantie – Petterintie kevyenliikenteen väylän rakentamiseen sekä Tekojään rakentamiseen, osoitettu 620 000 euron investointivaraus puretaan varausta vähentäen, joka kirjataan taseeseen sekä tuloslaskelmaan poistoeron lisäyksenä 620 000 euroa.

Vähennetään rahastojen muutoksena Metsähonkatilan investointi 67 000 euroa, tulosta lisäten.



Siirretään investointivarauksiin seuraavat investointiohjelmassa 2022–2024 olevat investoinnit yhteensä 1 310 000 euroa:

• Liikuntahallin lattia	300 000
• Paloasema-varikon katto	50 000
• Itäisen koulun katto	50 000
• Torin katos	50 000
• Kevyen liikenteen väylä Ponssentie-Malilantie	190 000
• Ritoläntie	200 000
• Puistorinteen alueen katusaneeraukset	150 000
• Sotkanhelmen alueen katurakenteet	100 000
• Biokaasuhankkeen infra	120 000
• Kumppanuuskylän esirakentaminen	100 000

Siirretään 1 500 000 euroa investointi- ja kehittämisrahastoon tulevaisuuden investointeja varten.

Siirretään tilikauden ylijäämä 1 706 692,89 euroa taseen omaan pääomaan tilikauden ali-/ylijäämätilille.

Taseessa oli 31.12.2021 edellisiltä tilikausilta 7 742 867,94 euroa.

Kun kertyneeseen ylijäämään lisätään vuodelta 2021 kertyvä ylijäämä, 1 706 692,89 euroa, on kunnan taseessa 31.12.2021 tilanteessa ylijäämää yhteensä 9 449 560,83 euroa

## **2.Talousarvion toteutuminen**

### **2.1 Käyttötalouden tavoitteiden toteutuminen, määrärahojen ja tuloarvioiden toteutuminen sekä tehtävien toimintakertomukset**

Käyttötalouden toteutumisvertailu esitetään Suomen Kuntaliiton kunnan ja kuntayhtymän tilinpäätösmallin muotoisena talousarviorakennetta noudattaen tulosalueittain.

Toteutumisvertailussa tehdään selkoa sitovien tavoitteiden toteutumisesta, mikäli tehtäväalueille on niitä asetettu. Taloudellisten tavoitteiden seuranta kattaa määrärahojen ja tuloarvioiden seurannan ulkoisten ja sisäisten erien osalta yhdistettynä sekä suunnitelmapoistojen ja kustannuslaskennallisten erien osalta erikseen.

Talousarvion käyttötalouden määrärahat ovat sitoneet hallitusta ja lautakuntia valtuustoon nähden toimielintasolla.

Talousarviomäärärahojen ulkopuolella on käsitelty sisäiset erät ja kustannuslaskennalliset erät, jotka eivät määrärahan tavoin sido hallintokuntia, vaan ovat talousarviossa suoritekustannusten ja tunnuslukujen laskemista varten.

Toteutumisvertailussa esitetään arvioidut ja toteutuneet menot ja tulot sekä niiden poikkeamat alkuperäiseen talousarvioon. Lisäksi esitetään valtuuston hyväksymät muutokset talousarvioon.

## TALOUSARVION TOTEUTUMINEN

**Käyttötalous****Toimielin: Keskusvaalilautakunta****Tulosalue: Vaalit****Tilivelvollinen: Keskusvaalilautakunta****Toiminta ja tavoitteiden saavuttaminen**

Vuonna 2021 järjestettiin kuntavaalit. Vieremällä ennakkoon äänesti 1067 henkilöä, (37 %) ja vaalipäivänä 524 henkilöä (18,2 %). Yhteensä äänioikeuttaan käytti 1591 henkilöä, jolloin äänestysprosentti oli 55,2 %. Savo-Karjalan vaalipiirissä äänestysprosentti oli 49,7 % ja koko maassa 55,1 %. Vuoden 2017 kuntavaaleissa Vieremällä äänesti 59,6 % äänioikeutetuista, joten äänestysaktiivisuus laski 4,4 prosenttiyksikköä.

Kuntavaalien toimittamisessa noudatettiin kuntalain (410/2015) ja vaalilakia (714/1998). Lisäksi noudatettiin lakia ehdokkaan vaalirahoituksesta (273/2009) ja puoluelakia (10/1969). Näiden lisäksi noudatettiin lakia vuoden 2021 kuntavaalien siirtämisestä (256/2021).

Vuoden kuntavaaleissa valittavien valtuustojen toimikausi alkoi poiketen kuntalain (410/2015) 15 §:n 1 momentissa säädetystä 1 päivänä elokuuta 2021 ja jatkuu toukokuun 2025 loppuun.

Tavoitteen kohde	Mittari		Tp 2020	Ta 2021	Tot 2021
Vilkas äänestysaktiivisuus	Äänestyspros./kuntavaalit 2021			65	55,2

Kysyntä- ja laajuustiedot:			Tp 2020	Ta 2021	Tot 2021
Äänioikeutettuja	Kuntavaaleissa, v. 2021			3000	2881
Äänestysalueita				1	1

110 Vaalit	Alkuperäinen talousarvio	Talousarvio-muutokset	Talousarvio muutosten jälk.	Toteutuma 1-12 / 2021	Poikkeama
Toimintatuotot					
Tuot ja avustukset	0	0	0	4 033	4 033
Toimintatuotot yhteensä	0	0	0	4 033	4 033
Toimintakulut					
Henkilöstökulut	-15 290	0	-15 290	-19 831	-4 541
Palkat ja palkkiot	-13 360	0	-13 360	-17 182	-3 822
Henkilösivukulut	-1 930	0	-1 930	-2 649	-719
Eläkekulut	-1 580	0	-1 580	-2 178	-598
Muut henkilösivukulut	-350	0	-350	-472	-122
Palvelujen ostot	-3 500	0	-3 500	-7 237	-3 737
Aineet, tarvikkeet ja tavarat	-1 000	0	-1 000	-1 267	-267
Muut toimintakulut	-200	0	-200	0	200
Toimintakulut yhteensä	-19 990	0	-19 990	-28 335	-8 345
Toimintakate	-19 990	0	-19 990	-24 301	-4 311
Tilikauden ylijäämä/alijäämä	-19 990	0	-19 990	-24 301	-4 311
Vyörytyserät	0	0	0	-1 215	-1 215

## TALOUSARVION TOTEUTUMINEN

**Käyttötalous****Toimielin: Tarkastuslautakunta****Tulosalue: Tilintarkastus****Tilivelvollinen: Tarkastuslautakunta****Toiminta ja tavoitteiden saavuttaminen**

Vieremän kunnanvaltuusto päätti 9.11.2020 käyttää KPMG:n tilintarkastussopimuksen mukaisen optiovuoden 2021. Vieremän kunnan tilintarkastusyhteisönä toimii KPMG Julkishallinnon Palvelut Oy, vastuullisena tilintarkastajana JHT, KHT Jarmo Raati. Hänen varahenkilönään toimii JHT, KHT Tapio Raappana.

Tarkastuslautakunta seurasi toimielinten ja viranhaltijoiden päätöksiä ja toimintaa, kuuli viranhaltijoita kunnan toiminnasta ja taloudesta, sekä valvoi tilintarkastuksen toteutumista asianmukaisella tavalla. Tarkastuslautakunta seurasi kunnan taloustilanteen kehitystä ja sidonnaisuusilmoitusten jättämistä. Tarkastuslautakunta piti vuoden aikana kolme kokousta. Erityispainopistealueina syksyllä 2021 oli sivistystoimi, sekä henkilöstö ja työhyvinvointi. Tarkastuslautakunta käynnisti 29.10.2021 tilintarkastuspalveluiden kilpailutuksen Vieremän kunnan ja sen tytäryhtiöiden hallinnon ja talouden tarkastuspalveluista vuosille 2022–2025. Sopimus KPMG Julkishallinnon Palvelut Oy:n kanssa päättyy, kun vuoden 2021 tilintarkastus on saatettu päätökseen.

Tavoitteen kohde	Mittari	Tp 2020	Ta 2021	Tot 2021
Toiminnan laillisuuden turvaaminen ja julkinen luotettavuus. Kirjanpidon oikeellisuuden varmistaminen.	Tarkastuspv:t / vuosi	11	13*	11*
	ltk:n kokoukset/vuosi	6	6	6
*sis Konsernin tytäryhtiöt				

Kysyntä- ja laajuustiedot:	Tp 2020	Ta 2021	Tot 2021
Kunnan pysyvät toimitukset	6	6	6
Kuntakonserniin kuuluvat yhteisöt	10	10	9
Tytäryhteisöt	4	4	4

120 Tilintarkastus	Alkuperäinen talousarvio	Talousarvio-muutokset	Talousarvio muutosten jälk.	Toteutuma 1-12 / 2021	Poikkeama
Toimintakulut					
Henkilöstökulut	-3 390	0	-3 390	-2 857	533
Palkat ja palkkiot	-3 230	0	-3 230	-2 693	537
Henkilösivukulut	-160	0	-160	-163	-3
Eläkekulut	-150	0	-150	-151	-1
Muut henkilösivukulut	-10	0	-10	-13	-3
Palvelujen ostot	-11 173	0	-11 173	-12 101	-928
Aineet, tarvikkeet ja tavarat	-300	0	-300	0	300
Muut toimintakulut	-141	0	-141	-11	130
Toimintakulut yhteensä	-15 004	0	-15 004	-14 969	35
Toimintakate	-15 004	0	-15 004	-14 969	35
Tilikauden ylijäämä/alijäämä	-15 004	0	-15 004	-14 969	35
Vyörytyserät	14 041	0	14 041	-642	-14 683

## TALOUSARVION TOTEUTUMINEN

**Käyttötalous****Toimielin: Kunnanhallitus****Tulosalue: Yleishallinto****Tilivelvollinen: Hallintojohtaja****Toiminta ja tavoitteiden saavuttaminen**

Hallinnon toimialan toiminnan tavoitteena on luoda luottamushenkilö- ja virkamiesjohdolle sekä muille päävastuualueille edellytyksiä tehokkaaseen ja tulokselliseen toimintaan tuottamalla taloudellisesti tarpeen mukaiset hallinto- ja toimistopalvelut. Yleishallinto luo käytännön toimintaedellytykset valtuuston ja kunnanhallituksen toiminnalle huolehtimalla päätettävien asioiden valmisteluvastuusta sekä päätösten täytäntöönpanosta. Lisäksi yleishallinto vastaa tukipalveluista kunnan muille palveluille, jotta ne voivat suoriutua peruspalvelutehtävästään (asiahallintapalvelut, keskusarkisto, postitus, monistus).

Asiointipisteessä tarjottiin Kelan avustavaa asiakaspalvelua koronan sallimissa rajoissa. Asiointipisteen asiakaskäynnit ja määrät on kirjattu Kelan omaan Asti-järjestelmään, josta asiakaskontaktien kehitystä on mahdollista seurata. Vuoden aikana asiakaskontakteja kertyi yhteensä 84 kpl (v. 2020 210 kpl). Kontaktien määrän huomattava vähentyminen selittyy koronan aiheuttamasta sulkutilasta, jonka vuoksi kunnanvirasto oli kiinni asiakkailta kesään 2021 asti. Kela markkinoi vuoden aikana myös vahvasti sähköisiä palveluitaan, joka on lisännyt asiakkaiden omatoimista asiointia verkon kautta.

ICT-asioissa tehtiin aktiivisesti yhteistyötä muiden Ylä-Savon kuntien ja Savon ICT-palvelut Oy:n kanssa. Maakunnallista yhteistyötä tehtiin Pohjois-Savon tietohallintofoorumien muodossa, joka ohjaa maakunnallisen tietohallintostrategian toteutumista. Hankkeessa on perustettu sivistyksen, teknisen ja hallinnon kehittämisverkostot ja kärkihankkeiksi on valittu maakuntaverkon maakunnallistaminen sekä kokonaisarkkitehtuurin, tietoturvan ja tietosuojan maakunnallinen kehittäminen. Kehittämisverkostojen kautta järjestettiin muun muassa erilaisia koulutuksia. Vuoden 2021 lopussa päätettiin, että Pohjois-Savon tietohallintofoorumi jatkaa toimintaa jatkossa Pohjois-Savon digitalisaatiofoorumien nimellä.

Vieremän kunta osallistui myös Kohti eKuntaa -hankkeeseen, jonka tavoitteena on edistää sähköisten palvelujen yhteiskehitystä Pohjois-Savon kunnissa siten, että kunnat tuottavat palveluja yhdessä digitaalisesti. Hankkeen toteutusaika oli 18.3.2019-31.12.2020, hanke sai kuitenkin vielä jatkoaikaa ajalle 1.1.2021 - 30.6.2021. Vieremä on osallistunut hankkeen järjestämiin tilaisuuksiin ja kokeillut sen tarjoamia erilaisia palveluita. Vieremä sitoutui myös Kohti eKuntaa -hankkeen koordinoimaan Sähköiset lomakkeet ja niiden käsittelyn prosessit haltuun kuntien yhteistyönä -hankkeeseen, johon saatiin valtiovarainministeriön avustusta. Hankkeen toteutusaika oli 1.2.2020 - 30.11.2021.

Sähköiset lomakkeet ja niiden käsittelyn prosessit haltuun kuntien yhteistyönä -hankkeen tiimoilta kehitettiin lomakkeita sähköiseen muotoon. Lomakkeita työstettiin hankkeen kautta hankitulla Cubescom - työkalulla, joka mahdollistaa yhdessä Suomi.fi-viestit – palvelun kanssa sähköisen allekirjoituksen lomakkeisiin. Sähköistetyt lomakkeet kattavat digipalvelulain mukaiset vaatimukset ja helpottavat palvelua kunnan kanssa.

Sähköisiä palveluita ja kunnan kotisivuja tarkasteltiin myös digipalvelulain näkökulmasta. Laki digitaalisten palvelujen tarjoamisesta astui voimaan vuonna 2019, ja se sisältää EU:n saavutettavuusdirektiivin vaatimukset ja digitaalisten palvelujen tarjoamisen edellytykset. Lakiin sisältyy myös digitaalisia viranomaispalveluita koskevia säännöksiä. Vieremän kunnan kotisivujen tuli täyttää saavutettavuusvaatimukset 23.9.2020, joten kunta päätti osallistua toimenpiteitä tukevan tietojärjestelmän kokeiluun. Kokeilua työstettiin vuoden aikana ja kunnan kotisivut täyttävät kansainvälisen WCAG-ohjeistuksen AA-tason kriteerit osittain.

Vuonna 2021 kunnan tietosuoja- ja tietoturvatyötä edistettiin edelleen jatkuvan kehittämisen kautta. Kunnassa otettiin käyttöön tietotilinpäätös, jonka laatii kunnan tietoturva- ja tietosuojavastaava tilinpäätöksen yhteydessä. Tietotilinpäätöksen tarkoituksena on tarjota tilannekuva kunnan tietoturvasta, tietosuojasta ja tiedonhallinnasta. Se on raportti, joka syntyy Vieremän kunnan sisäisen tarkastelun ja arvioinnin tuloksena. Tietotilinpäätös osoittaa osaltaan, että kunnassa noudatetaan tietosuojaan, tietoturvaan ja tiedonhallintaan liittyviä lakeja ja määräyksiä.

Vieremän kunnassa on ollut käytössä vuodesta 2019 alkaen Tweb asianhallintajärjestelmä. Vuonna 2020 aloitettiin sähköisen kokousvalmistelun ja -suunnittelun kehittäminen ja kunta haki ja sai yhteistyössä Kiuruveden ja Pielaveden kuntien kanssa rahoituksen "Kuntien yhteistyönä kohti Sähköistä kokousta"-hankkeeseen, joka käynnistyi vuoden 2021 alussa. Hankkeen tavoitteena on selvittää ja lisätä tietoisuutta sähköistyvän kokouskäytännön edistämiseksi sekä käyttöönottaa järjestelmiä tai sovelluksia sähköiseen kokousmenettelyyn liittyen vaiheittain.



Vieremän kunnassa valmisteltiin vuoden 2021 aikana Valmu kokoushallinnan käyttöönottoa ja vahvaa organisaatiovarmennetta (=sähköinen allekirjoitus) otetavaksi käyttöön vuoden 2022 aikana. Tämä mahdollistaa siirtymisen tarvittaessa kokonaan sähköiseen kokousmenettelyyn luottamushenkilöportaalissa.

Tavoitteen kohde	Mittari	Tp 2020	Ta 2021	Tot 2021
Kunnan konserniyhteisöjen toiminnan taloudellisuus - ja tuloksellisuus; valvonnan ja raportoinnin säännöllisyys	1/3 vuosiraportit kunnanhallitukselle	4	4	4
Päätettävien asioiden valmistelu tehokasta, tuloksellista sekä annettujen säädösten mukaista	Valtuuston päätökset: oikaisut/valitukset, kpl/v	0	0	1
	hyv. oikaisut/valitukset, kpl/v	0	0	0
	Kunnanhallituksen päätökset: - hyv. oikaisut/valitukset, kpl/v	0	<5	0
Valtuusto	Kokouksia/v	6	6	7
		70	70	85
	Seminaareja/v	2	2	2
	Osallistumisprosentti	90,48	99	97,28
Kunnanhallitus	Kokouksia/v	17	18	21
		290	300	346

Tuotannon tekijät/suoritteet:	Tp 2020	Ta 2021	Tot 2021
Valtuusto			
- jäseniä	21	21	21
Yleishallinto			
- henkilöstö	4	4	4

130 Yleishallinto	Alkuperäinen talousarvio	Talousarvio- muutokset	Talousarvio muutosten jälk.	Toteutuma 1-12 / 2021	Poikkeama
<b>Toimintatuotot</b>					
Myyntituotot	35 200	0	35 200	36 724	1 524
Tuot ja avustukset	700	0	700	1 500	800
Muut toimintatuotot	0	0	0	10 850	10 850
<b>Toimintatuotot yhteensä</b>	<b>35 900</b>	<b>0</b>	<b>35 900</b>	<b>49 073</b>	<b>13 173</b>
<b>Toimintakulut</b>					
Henkilöstökulut	-446 898	10 000	-436 898	-416 552	20 346
Palkat ja palkkiot	-308 130	10 000	-298 130	-276 583	21 547
Henkilösivukulut	-138 768	0	-138 768	-139 968	-1 200
Eläkekulut	-128 718	0	-128 718	-131 397	-2 679
Muut henkilösivukulut	-10 050	0	-10 050	-8 572	1 478
Palvelujen ostot	-315 438	10 000	-305 438	-281 261	24 177
Aineet, tarvikkeet ja tavarat	-29 400	0	-29 400	-26 499	2 901
Avustukset	-161 900	0	-161 900	-95 000	66 900
Muut toimintakulut	-58 356	0	-58 356	-42 130	16 226
<b>Toimintakulut yhteensä</b>	<b>-1 011 992</b>	<b>20 000</b>	<b>-991 992</b>	<b>-861 442</b>	<b>130 550</b>
<b>Toimintakate</b>	<b>-976 092</b>	<b>20 000</b>	<b>-956 092</b>	<b>-812 369</b>	<b>143 723</b>
<b>Poistot ja arvonalentumiset</b>					
Suunnitelman mukaiset poistot	-104 352	0	-104 352	-62 589	41 763
<b>Poistot ja arvonalentumiset yhteensä</b>	<b>-104 352</b>	<b>0</b>	<b>-104 352</b>	<b>-62 589</b>	<b>41 763</b>
<b>Tilikauden tulos</b>	<b>-1 080 444</b>	<b>20 000</b>	<b>-1 060 444</b>	<b>-874 958</b>	<b>185 486</b>
<b>Tilikauden ylijäämä/alijäämä</b>	<b>-1 080 444</b>	<b>20 000</b>	<b>-1 060 444</b>	<b>-874 958</b>	<b>185 486</b>
Vyörytyserät	248 450	0	248 450	232 915	-15 535

## TALOUSARVION TOTEUTUMINEN

**Käyttötalous****Toimielin: Kunnanhallitus****Tulosalue: Talous- ja henkilöstöhallinto****Tilivelvollinen: Hallintojohtaja****Toiminta ja tavoitteiden saavuttaminen**

Talous- ja henkilöstöhallinto vastaa koko kunnan talous- ja henkilöstöhallinnon palveluista. Taloushallinnon palvelut kattavat talouden koordinoinnin eli talouden suunnittelun, seurannan ja tilinpäätöksen. Henkilöstöhallinnon palveluilla tarkoitetaan palvelussuhdeasioita, palkanlaskentaa sekä henkilöstöasioiden suunnittelua, ohjeistusta ja kehittämistä.

Tulosaluekohtaiset henkilöstö- ja koulutussuunnitelmat vuodelle 2021 hyväksyttiin talousarviokäsittelyn yhteydessä. Vuonna 2021 koulutussuunnitelman mukaisia koulutuksia käytiin yhteensä 64 päivää ja näistä saatiin työttömyysvakuutusrahastolta koulutuskorvausta 1 168,90 euroa.

Kunta-alan virka- ja työehtosopimukset ovat voimassa 1.4.2020 – 28.2.2022. Huhtikuussa 2021 tuli maksuun KVTES ja Teknisten sopimus (TS) tehtäväkohtaisiin palkkoihin 1 % yleiskorotus. Lisäksi korotettiin henkilökohtaista lisää 1 %. OVTES peruspalkkojen yleiskorotus oli 0,72 %, samoin kuin henkilökohtaista lisää korotettiin 0,72 %.

Toimisto- ja hallintohenkilökunnan tehtävänkuvaukset ja TVA-arvioinnit päivitettiin syksyn 2021 aikana ja uudet tehtäväkohtaiset palkat tulivat voimaan vuoden 2022 alusta.

Työterveyshuollon palvelut kilpailutettiin vuoden 2021 aikana yhdessä Iisalmen ja Kiuruveden kaupunkien sekä YSAO:n kanssa. Kilpailutuksen voitti Terveystalo, joten työterveyshuollon toimija pysyi ennallaan v. 2022 alusta alkaen.

Henkilöstön työhyvinvointikysely toteutettiin syksyllä 2021 samalla pohjalla kuin vuonna 2019, lisänä oli uusi aihealue yhteistyöstä luottamushenkilöiden ja sidosryhmien kanssa. Kysely toteutettiin sähköisesti ja se oli avoinna 8.10.- 31.10.2021. Kyselyyn vastaaminen tapahtui anonymisti, joten kenkään henkilöllisyys ei paljastunut kyselyn yhteydessä. Kyselyyn vastasi 83 työntekijää, mikä antaa vastausprosentiksi noin 59 % koko henkilöstöstä. Kyselyn tuloksia hyödynnetään toiminnan kehittämisen, henkilöstön hyvinvoinnin parantamisen sekä työhyvinvointiin liittyvien toimien suunnittelussa. Kysely toteutetaan jatkossa vuosittain.

Yhteistyöryhmä kokoontui vuoden 2021 aikana kaksi kertaa. Henkilöstön TYHY-liikuntailtapäivä järjestettiin 21.9.2022 Jyrkän Ruukintuvalla Sonkajärvellä. Iltapäivän aikana oli mahdollisuus patikoida, kalastaa, marjastaa, harrastaa luontokuvausta Ville Heikkisen johdolla tai istuskella nuotiokahveilla. Yksiköt järjestivät vuoden aikana myös omia TYHY-tapahtumiaan. Henkilökunnan ja luottamushenkilöiden yhteiset pikkujoulut pidettiin 19.11.2021 ravintola Liiterissä.

Keväällä 2020 käynnistynyt "Kunnon kunta"-hanke päättyi 31.5.2021. Hankkeen tarkoituksena oli Vieremän kunnan työntekijöiden hyvinvoinnin ja liikunnallisuuden edistäminen, joskin korona sotki jonkin verran hankkeen toteutusta. Kunnanhallituksen päätöksellä (8/2021) hankkeen hyviä toimintatapoja, kuten mm. mahdollistetaan työajan käyttäminen (1 h/vko) erilaiseen ohjattuun liikuntaan, päätettiin jatkaa toistaiseksi.

Taloushallinnossa talous-, palkka- ja henkilöstöhallinnan ohjelmiston toimintoja ja raportointia päivitettiin ja kehitettiin edelleen yhdessä muiden samaa ohjelmaa käyttävien kuntien kanssa (Ylä-Savon Kymppi yhteistyö). Tavoitteena on toimintojen mahdollisimman tehokas käyttö.

Kansallinen automatisoidun talousraportoinnin uudistus jatkui, kunta on päivittänyt taloushallinnon ohjelmat vastaamaan Valtionkonttorin vaatimuksia taloustietojen raportointiin. Vuodesta 2021 alkaen kuntien ja kuntayhtymien taloustietojen keruuvastuu on Valtiokonttorilla. Siihen asti tehtävää hoiti Tilastokeskus. Kuntatalouden tietopalveluun raportoidut taloustiedot julkaistaan avoimessa rajapinnassa sekä Tutkihallintoa.fi-palvelussa.

Tavoitteen kohde	Mittari	Tp 2020	Ta 2021	Tot 2021
Kiinnitetään erityistä huomiota henkilöstön toimintakykyyn mm. työkykyä ylläpitävän toiminnan vuosiohjelman toimenpitein	Vakinaisen hlöstön sairauspoissaolopäivät/hlö/vuosi	18,1	14,0	20,56
Sisäisen valvonnan ja raportoinnin säännöllisyys ja ajantasaisuus	- osavuosisikatsaus valt.	4	4	4

140 Talous- ja henk.hallinto	Alkuperäinen talousarvio	Talousarvio-muutokset	Talousarvio muutosten jälk.	Toteutuma 1-12 / 2021	Poikkeama
<b>Toimintatuotot</b>					
Tuet ja avustukset	1 500	0	1 500	399	-1 101
Muut toimintatuotot	0	0	0	2 136	2 136
<b>Toimintatuotot yhteensä</b>	<b>1 500</b>	<b>0</b>	<b>1 500</b>	<b>2 535</b>	<b>1 035</b>
<b>Toimintakulut</b>					
Henkilöstökulut	-188 120	10 000	-178 120	-174 628	3 492
Palkat ja palkkiot	-151 350	10 000	-141 350	-139 805	1 545
Henkilösivukulut	-36 770	0	-36 770	-34 823	1 947
Eläkekulut	-30 860	0	-30 860	-29 589	1 271
Muut henkilösivukulut	-5 910	0	-5 910	-5 235	676
Palvelujen ostot	-92 760	0	-92 760	-67 512	25 248
Aineet, tarvikkeet ja tavarat	-5 350	0	-5 350	-3 881	1 469
Muut toimintakulut	-21 553	0	-21 553	-18 775	2 778
<b>Toimintakulut yhteensä</b>	<b>-307 783</b>	<b>10 000</b>	<b>-297 783</b>	<b>-264 796</b>	<b>32 987</b>
<b>Toimintakate</b>	<b>-306 283</b>	<b>10 000</b>	<b>-296 283</b>	<b>-262 261</b>	<b>34 022</b>
<b>Poistot ja arvonalentumiset</b>					
Suunnitelman mukaiset poistot	-10 200	0	-10 200	-8 272	1 929
<b>Poistot ja arvonalentumiset yhteensä</b>	<b>-10 200</b>	<b>0</b>	<b>-10 200</b>	<b>-8 272</b>	<b>1 929</b>
<b>Tilikauden tulos</b>	<b>-316 483</b>	<b>10 000</b>	<b>-306 483</b>	<b>-270 532</b>	<b>35 951</b>
<b>Tilikauden ylijäämä/alijäämä</b>	<b>-316 483</b>	<b>10 000</b>	<b>-306 483</b>	<b>-270 532</b>	<b>35 951</b>
Vyörytyserät	241 417	0	241 417	265 139	23 722

## TALOUSARVION TOTEUTUMINEN

**Käyttötalous****Toimielin: Kunnanhallitus****Tulosalue: Elinkeinojen kehittäminen****Tilivelvollinen: Kunnanjohtaja****Toiminta ja tavoitteiden saavuttaminen**

Tulosalueen määrärahat osoitetaan yritysten ja yrittäjiksi aikovien yleisneuvonnan ja kehittämistoimenpiteiden järjestämiseen sekä talous- ja velkaneuvontapalvelujen ostamiseen. Tulosalueelle kuuluu myös joukkoliikenteen avustaminen, matkailu ja palveluliikenteen järjestäminen.

Vuoden aikana on ollut runsaasti yrityskontakteja. Yrittäjiä on kohdattu yhteisesti järjestetyissä tilaisuuksissa, kuten investointi-ilta sekä yksittäisten yrittäjien kanssa sovituisissa tapaamisissa. Suurin osa kontakteista on puhelinkeskusteluja, jonkun yrittäjälle tärkeän asian tiimoilta. Uutena toimintamallina Vieremän kuntaan perustettiin yritysten ja kunnan yhteinen palvelu- ja markkinointiryhmä, joka on ollut erinomainen työkalu kunnan ja palveluyritysten väliseen yhteistyöhön. Elinkeinoasioista vastaa kunnanjohtaja, tehtäviin kuuluu mm. toimintaedellytysten luominen ja elinkeinopalvelut.

2021 oli poikkeuksellisen aktiivinen vuosi teollisten investointien osalta. Kumppanuusyrityskylässä toteutettiin kaksi merkittävää toimitilahanketta. Lisäksi Ritolän teollisuusalueelle aloitettiin yksi merkittävä toimitilahanke. Kunta on ollut eri tavoin kaikissa hankkeissa mukana.

Matkailualalla *lisalmi ja tienoot* –konsepti on vakiintumassa kuntien ja matkailuyrittäjien yhteistyökanavaksi.

Palveluliikenteessä tehtiin innovatiivinen kokeilu. Palveluliikennettä kehitetään kokemusten pohjalta edelleen.

Kunnassa toteutettiin kaksi yritysten toimintaedellytyksiä parantavaa hanketta (ESR –rahoitteinen HYVÄ-hanke, hyvinvoiva Vieremä ja Ylä-Savon Veturin kautta rahoitettu Korona kriisistä nousevien yritysten kehittäminen).

Vieremän kunta osallistui työmatkaliikenteen kehittämiseen Ylä-Savon alueella yhdessä Pohjois-Savon ELY-keskuksen ja lisalmen kaupungin kanssa. lisalmi-Vieremä-yhteysvälille hankittiin kokeiluna joukkoliikennekokonaisuus parantamaan etenkin vuorotyöntekijöiden työmatkaliikennettä kyseisellä välillä. Kokeilu päättyi 28.5.2021.

150 Elinkeinojen kehittäminen	Alkuperäinen talousarvio	Talousarvio-muutokset	Talousarvio muutosten jälk.	Toteutuma 1-12 / 2021	Poikkeama
<b>Toimintatuotot</b>					
Myyntituotot	29 500	0	29 500	32 382	2 882
Tuet ja avustukset	69 500	0	69 500	59 227	-10 273
Muut toimintatuotot	3 573	0	3 573	4 423	850
<b>Toimintatuotot yhteensä</b>	<b>102 573</b>	<b>0</b>	<b>102 573</b>	<b>96 032</b>	<b>-6 541</b>
<b>Toimintakulut</b>					
Henkilöstökulut	-93 530	0	-93 530	-82 516	11 014
Palkat ja palkkiot	-76 590	0	-76 590	-67 257	9 333
Henkilösivukulut	-16 940	0	-16 940	-15 259	1 681
Eläkekulut	-13 900	0	-13 900	-12 756	1 144
Muut henkilösivukulut	-3 040	0	-3 040	-2 503	537
Palvelujen ostot	-114 061	0	-114 061	-78 069	35 992
Aineet, tarvikkeet ja tavarat	-8 000	0	-8 000	-3 153	4 847
Avustukset	0	0	0	-3 331	-3 331
Muut toimintakulut	-16 233	0	-16 233	-3 166	13 067
<b>Toimintakulut yhteensä</b>	<b>-231 824</b>	<b>0</b>	<b>-231 824</b>	<b>-170 235</b>	<b>61 589</b>
<b>Toimintakate</b>	<b>-129 251</b>	<b>0</b>	<b>-129 251</b>	<b>-74 203</b>	<b>55 048</b>
<b>Tilikauden ylijäämä/alijäämä</b>	<b>-129 251</b>	<b>0</b>	<b>-129 251</b>	<b>-74 203</b>	<b>55 048</b>
Vyörytyserät	-5 506	0	-5 506	-7 299	-1 793

## TALOUSARVION TOTEUTUMINEN

**Käyttötalous****Toimielin: Kunnanhallitus****Tulosalue: Työllisyyspalvelut****Tilivelvollinen: Hallintojohtaja****Toiminta ja tavoitteiden saavuttaminen**

Merkittävä muutos työllisyyspalveluiden toiminnassa oli maaliskuussa 2021 alkanut työllisyyden kuntakokeilu. Kuntakokeilun myötä kuntaan siirtyi noin 120 työnhakija-asiakasta. Kokeilussa kunta vastaa työ- ja elinkeinopalvelujen tarjoamisesta kokeiluun kuuluvien asiakasryhmien osalta. Vieremällä kuntakokeilun arkityötä tekevät työllisyyskoordinaattori sekä TE-palveluilta siirtynyt asiantuntija. Kuntakokeiluun kohdentui yhteensä 1,1htv (työllisyyskoordinaattori 0,5htv ja TE-asiantuntija 0,6htv). Kokeilun käynnistäminen oli haasteellista ja aikaa vievää, myös henkilöstöresurssit koettiin riittämättöminä asiakastyön ja arjen toimivuuden kannalta. Kuntakokeilun asiakastyötä on tehty hybridimallin mukaisesti kasvokkain tapahtuvana lähipalveluna kuntakokeilutoimistolla sekä etäyhteyksiä hyödyntäen.

Kuntakokeilun asiakkaina on 129 henkilöä, joista nuoria alle 30-vuotiaita on 26 henkilöä. Asiakkaista työssä tai työllistettynä oli 27 henkilöä ja työllistymistä edistävässä palvelussa (esim. työkokeilu, kuntouttava työtoiminta) tai koulutuksessa oli 24 henkilöä (tilanne maaliskuun alussa 2022).

Kunnan työllistämistoimintaa toteutettiin vuonna 2021 eri yhteistyötahojen, kuten sosiaalitoimen, työvoimaviranomaisten, eri hankkeiden ja terveydenhuollon kanssa. Työllistämistoiminnassa tavoitteena on ollut asiakkaan kannalta hänen tilanteeseensa sopivan ratkaisun löytäminen esim. työllistyminen, kuntoutus tai koulutus.

Työllistettyjä on ollut töissä ajalla 1.1 - 31.12.2021 yhteensä yhdeksän (9) henkilöä. Työllisyyspalvelujen tulosalueen toimintakulut olivat 409 300 euroa. TE-hallinnon maksamaa palkkatukea saatiin 25 269 euroa.

Työmarkkinatuen kuntaosuutta maksettiin 221 829 euroa (talousarviossa määrärahavaraus 230 000 euroa). Koronan seurauksena pitkäaikaistyöttömien määrä on ollut suurempi vuosina 2020 ja 2021, pitkäaikaistyöttömiin kirjautuivat myös ne paikkakunnan yrittäjät, joille Kela on maksanut yrittäjän työmarkkinatukea.

Vieremä-lisän määrää korotettiin vuonna 2021 (kunnanhallitus 1.2.2021 § 26). Korotuksen jälkeen Vieremä-lisän määrä on enintään 400 euroa kuukaudessa. Vieremä-lisää voidaan maksaa yrityksille, yhdistyksille, järjestöille, säätiöille ja kotitalouksille, jotka työllistävät vieremäläisen henkilön, jolle on maksettu työttömyyden perusteella työmarkkinatukea vähintään 200 päivää.



Vieremä-lisää voidaan maksaa työssäoloehdon täyttymisen ajalle, enintään 12 kuukauden ajan. Myönteistä palkkatukipäätöstä ei edellytetä. Tästä ehdosta poiketen Vieremä-lisää voidaan myöntää ennen 200 päivän työmarkkinatuen täyttymistä tarkasteltaessa työllistettävän kokonaistilannetta ja Vieremä-lisän vaikutusta työllistymismahdollisuuksiin ennaltaehkäisevän työllistämisen näkökulmasta. Esimerkiksi Nuorisotakuun tavoitteiden mukaisesti voi olla perusteltua myöntää Vieremä-lisää alle 25-vuotiaille nuorelle tai alle 30-vuotiaalle vastavalmistuneelle viimeistään kolmen kuukauden kuluessa työttömyyden alkamisesta. Vieremä-lisää voidaan myöntää myös oppisopimuskoulutukseen muiden ehtojen täytyessä. Määrärahavaraus oli alkuperäisessä talousarviossa 12 000 euroa, loppuvuodesta määrärahavarausta pienennettiin. Vieremä-lisästä ei tullut hakemuksia vuonna 2021.

Nuorten kesätöiden hakuaja oli 1.-30.4.2021. Hakuajan loppuun mennessä Vieremän kuntaan jätettiin yhteensä 57 hakemusta, hakemuksiin sisältyivät myös Vieremän seurakunnan kausityöntekijät. Kunnan yksiköihin solmittiin työsopimuksia 41 nuorelle, nuoria oli kesätöissä koko kesän ajan. Vaalitoimitsijoina oli neljä (4) nuorta. Seitsemän (7) nuorta perui hakemuksensa tai työllistyi muualle.

Kunnan kesätyöntekijöiden henkilöstökuluihin varattiin 34 100 euroa ja työnantajille maksettavaan kesätyötukeen 8000 euroa. Kesätyöntekijöiden palkkakustannukset olivat 26 083 euroa. Kesätyötukea maksettiin kahdeksalle (8) työnantajalle, yhteensä 18 nuoren palkkaukseen. Kesätyötukea maksettiin yhteensä 4030 euroa. Kesätyötuen määrä oli enimmillään 250 euroa vuonna 2021.

1.1.2020 toimintansa aloittanut Yhteistyöllä työtä - YTYÄ!-hanke jatkoi toimintaansa vuonna 2021. Koronaepidemian takia hanke toimi pääasiassa etänä. Projektityöntekijät ohjasivat alanvaihtajia ja täydennyskoulutukseen hakevia henkilöasiakkaita kohti yksilöllisiä koulutuspolkuja. Yritysyhteistyön kautta hanke on mätsännyt työnhakijoita ja avoimia työpaikkoja. Hanke on tehnyt yhteistyötä kuntakokeilutoimiston sekä kunnan työllisyyspalveluiden kanssa vieremäläisten työnhakijoiden tilanteen edistämiseksi.

YTYÄ! -hanke toteutti yhtenä toimenpiteenään pop up –työllistymisen palvelupaikka pilottikokeilun Vieremällä vuonna 2021. Pop up-palvelupaikka sijaitsi kunnantalolla ja sen tarkoituksena oli tarjota ohjausta, palvelua ja neuvontaa työllisyyteen ja kouluttautumiseen liittyvissä asioissa. Tarkoituksena oli myös tarjota kasvokkain tapahtuvaa palvelua lähellä asiakaskuntaa ns. matalalla kynnyksellä kuntalaisille. Yhteistyökumppaneita hankkeen lisäksi olivat: Te-palvelut, työllisyyden kuntakokeilu, Vieremän kunnan työllisyyspalvelut, Iisalmen kaupungin maahanmuutto- ja pakolaispalvelut, Savonia-ammattikorkeakoulu, Savon ammattiopisto ja Ylä-Savon ammattiopisto.

Kokeilu toteutettiin koronapandemian takia lyhyesti elokuun puolesta välistä joulukuun puoleen väliin syyskaudella 2021. Korona-ajan rajoitukset hankaloittivat osaltaan palvelun toteutumista, mutta pop up-palvelupaikan kaltainen yhteistyömuoto koettiin kuitenkin hyvänä ja tarpeellisena.

Kysyntä- ja laajuustiedot:	Tp 2020	Ta 2021	Tot 2021
Työllistetyt: yleishallinto	1	0	0
sivistystoimi	1	1	0
tekninen toimi	5	2	5
Nuorisotakuu	1	5	3
ruoka- ja siivouspalvelut	1	2	1
muualle työllistetyt	3	5	0
Vieremän Lämpö ja Vesi Oy	1		0
Työllistetyt henkilöt yhteensä	13	15	9
joista			
- pitkäaikaistyöttömiä	7		4
- velvoitetöylyllistettäviä			2
	5		

Tuotannontekijät/suoritteet:	Tp 2020	Ta 2021	Tot 2021
Henkilöstö:			
Kesätyöntekijät	0	45	41
Työmarkkinatuen kuntaosuus €	202 928	230 000	221 829

170 Työllisyyspalvelut	Alkuperäinen talousarvio	Talousarvio- muutokset	Talousarvio muutosten jälk.	Toteutuma 1-12 / 2021	Poikkeama
<b>Toimintatuotot</b>					
Tuot ja avustukset	34 960	0	34 960	26 976	-7 984
<b>Toimintatuotot yhteensä</b>	34 960	0	34 960	26 976	-7 984
<b>Toimintakulut</b>					
Henkilöstökulut	-320 070	20 000	-300 070	-176 915	123 155
Palkat ja palkkiot	-264 920	20 000	-244 920	-149 716	95 204
Henkilösivukulut	-55 150	0	-55 150	-27 199	27 951
Eläkekulut	-44 640	0	-44 640	-22 057	22 583
Muut henkilösivukulut	-10 510	0	-10 510	-5 142	5 368
Palvelujen ostot	-7 850	0	-7 850	-6 184	1 666
Aineet, tarvikkeet ja tavarat	-1 000	0	-1 000	-265	735
Avustukset	-250 000	10 000	-240 000	-225 859	14 141
Muut toimintakulut	-5 000	0	-5 000	-78	4 922
<b>Toimintakulut yhteensä</b>	-583 920	30 000	-553 920	-409 300	144 620
<b>Toimintakate</b>	-548 960	30 000	-518 960	-382 324	136 636
<b>Tilikauden ylijäämä/alijäämä</b>	-548 960	30 000	-518 960	-382 324	136 636
Kustannuslaskennalliset erät	0	0	0	0	0
Vyörytyserät	-27 670	0	-27 670	-17 548	10 122

## TALOUSARVION TOTEUTUMINEN

**Käyttötalous****Toimielin: Kunnanhallitus****Tulosalue: Terveyden ja hyvinvoinnin edistäminen****Tilivelvollinen: Hallintojohtaja****Toiminta ja tavoitteiden saavuttaminen**

Tavoitteena edistää kuntalaisten terveyttä ja sosiaalista hyvinvointia. Ylä-Savon sosiaali- ja terveydenhuollon kuntayhtymä järjestää kunnan puolesta lakisääteiset sosiaali- ja terveydenhuollon palvelut lukuun ottamatta lasten päivähoitoa sekä ympäristöterveydenhuollon ja ympäristönsuojelun palvelut lukuun ottamatta maa-aineslupia. SOTE kuntayhtymä vastaa yhteistoiminnassa palvelun tuottajien kanssa väestön erityistason sairaanhoidosta sekä kehitysvammaisten erityishuollosta. Soten perussopimuksen 21 §:n mukaisesti jäsenkuntien laskutus perustuu kuukausittaiseen ennakkolaskuun. Kuntayhtymän tilinpäätökseen lasketaan vuosittain aiheuttamisperiaatteen mukaisesti kuntakohtainen käyttö ja kustannukset. Ali- ja ylikäyttö peritään tai hyvitetään seuraavan vuoden laskutuksessa.

**Tavoitteiden toteutuminen**

Talousarviossa 2021 Vieremän kunnan maksuosuudeksi oli arvioitu 13,884 miljoonaa euroa. Vieremän kunnan vuoden 2021 maksuosuus on yhteensä 13,239 miljoonaa euroa, joten talousarvio alittui 645 000 euroa (- 4,6 %). Vieremän kunta saa näin ollen palvelusopimuksen mukaan tehdystä ennakkomaksusta palautusta noin 645 000 euroa. Edellisvuoteen verrattuna maksuosuus väheni 109 000 euroa. Ostetun erikoissairaanhoidon osuus maksuosuudesta on 3,556 miljoonaa euroa (toteuma 107,7 %), jossa kasvua edellisvuodesta 513 000 euroa. Oman toiminnan osuus maksuosuudesta on 9,683 miljoonaa euroa (91,5 %), jossa vähenemistä edellisvuodesta 622 000 euroa.

Merkittävimmät poikkeamat olivat ostetun erikoissairaanhoidon lisäksi vastaanottopalveluissa (ylitys +256 000 euroa) sekä hoito ja hoiva -palveluissa (alitus -547 000 euroa) ja vammaispalveluissa (alitus -181 000 euroa).

Sote-kulujen lisäksi tulosalueelle kohdentui Kuel-eläkemenoperusteisia maksuja 262 126 euroa (talousarviossa 282 678 euroa).

Lisäksi maahanmuuttoneuvonnan menot olivat 9 072 euroa (talousarviossa 10 000 euroa).

180 Terv. ja hyvinvoinnin edistämi	Alkuperäinen talousarvio	Talousarvio- muutokset	Talousarvio muutosten jälk.	Toteutuma 1-12 / 2021	Poikkeama
Toimintakulut					
Henkilöstökulut	-282 678	0	-282 678	-262 125	20 553
Henkilösivukulut	-282 678	0	-282 678	-262 125	20 553
Eläkekulut	-282 678	0	-282 678	-262 125	20 553
Palvelujen ostot	-13 944 500	0	-13 944 500	-13 248 327	696 173
Avustukset	0	-94 054	-94 054	-574	93 480
Toimintakulut yhteensä	-14 227 178	-94 054	-14 321 232	-13 511 026	810 206
Toimintakate	-14 227 178	-94 054	-14 321 232	-13 511 026	810 206
Tilikauden ylijäämä/alijäämä	-14 227 178	-94 054	-14 321 232	-13 511 026	810 206
Vyörytyserät	0	0	0	-11 651	-11 651

## TALOUSARVION TOTEUTUMINEN

**Käyttötalous****Toimielin: Kunnanhallitus****Tulosalue: Maaseutupalvelut****Tilivelvollinen: Hallintojohtaja****Toimintaympäristön muutos:**

Ylä-Savon maaseutuhallinnon yhteistoiminta-alueen (Iisalmi, Lapinlahti, Sonkajärvi, Vieremä) vuoden 2021 talousarvioesityksen teki Iisalmen maaseutuhallinnon yhteislautakunta. Vieremän kunnan osuus yhteisestä talousarviosta oli 24,26 % (v. 2020 24,43 %). Ennakoita kunta oli maksanut 103 468 euroa, josta palautusta tuli 4 960, jolloin kustannukseksi jäi 98 508 euroa (v. 2020 101 497 euroa). Yhteistoiminta-alueella suurimmat poikkeamat talousarvioon tulivat säästöissä henkilöstökuuluissa 5 500 euroa ja palvelujen ostoissa 12 700 euroa.

Maaseutupalvelut ovat hyvin keskeisessä asemassa maatilayrittäjien ja hallinnon kohtaamisessa. Tärkein tehtävä maaseutupalveluilla on maksajavirastosopimuksen mukaisten tehtävien ohella maatilayrittäjien kannattavan toiminnan tukeminen. Kannattava ja kasvava maatilayrittäjyys sekä siihen oleellisesti kuuluva kuljetus-, jalostus-, rakentamis-, ja palvelutoiminta ovat koko seutukunnalle elintärkeä asia. Maatilayritystoiminnan aloittamisten ohjeelliseksi määrätavoitteeksi oli asetettu yhteistoiminta-alueella vähintään 18 kolmen vuoden (2019–2021) keskiarvona, toteuma vuonna 2021 oli 15.

Maatalouden heikko kannattavuus, pelko tuottajahintojen laskemisesta ja negatiivisen sävyinen ilmasto- ja eläintuotantokeskustelu ovat suurimpina tekijöinä vähäiseen kiinnostukseen tilanpidon jatkamisessa. Vieremällä sukupolvenvaihdoskauppoja ja muita tilanpidonaloituksia tehtiin vuonna 2021 4 kpl. Yhdelle heistä myönnettiin aloitusavustus, joka tarkoittaa toiminnan olevan päätoimista.

Maaseudun kehittämistehtäviin osallistuttiin suunnitellusti. Kehittämismääräraha tuli käytetyksi. Suunnittelukustannuksia tuetaan huomattavasti EU-rahoitteisen Neuvo 2020 –maatilojen neuvontajärjestelmän kautta. Vieremällä maaseudun kehittämistehtäviin tarkoitetun määrärahan käyttö jakaantui seuraavasti: 1 040 euroa kehittämistukea kehittämis- ja investointi- sekä maatalousyrittäjätoiminnan aloittamissuunnitelmiin, kannustustukea 1 600 euroa investoivalle maatalousyrittäjälle tai maatalousyrittäjätoiminnan aloittajalle sekä 800 euron tunnustuspalkinto vuoden 2021 maatilayrittäjälle. Vieremän osuus kehittämistuista oli kokonaisuudessaan 11 %.

Maksajavirastosopimuksen tavoitteet täyttyivät 100 prosenttisesti ensimmäisen kerran yhteistoiminta-alueen kymmenen vuoden toiminnan aikana. Tavoitteiden osa-alueet ovat: 1. paperilla toimitettujen hakemusten tallennus aikataulussa, 2. hakemusten käsittely aikataulussa, 3. päätökset lähettäminen aikataulussa ja 4. takaisinperintöjen toteutuminen aikataulussa.

Tukea haki 991 maatilaa. Maksettu korvaus sekä tuki olivat yhteensä 39,4 milj. euroa. Vieremällä tukea haki 233 tilaa (v. 2020 231 tilaa) ja sitä maksettiin 10,0 milj. euroa (v. 2020 10,2 milj. euroa). Maatalousyritysten määrä väheni yhteistoiminta alueella edellisestä vuodesta 0,8 %, Vieremällä tuenhakijoiden määrä kasvoi 0,9 %. Petoeläinvahinkoja ilmoitettiin 10 kpl, lialmessa 2, Lapinlahdella 3, Sonkajärvellä 3 ja Vieremällä 2. Hirvieläinvahinkoja ilmoitettiin 3 kpl Lapinlahdella.

Tuotantorakennusinvestointeihin myönnettiin yhteistoiminta-alueella investointitukea 7 kpl. Investointituki (avustus ja korkotukilaina) näihin oli 1,7 milj. euroa. Vieremällä ei ollut näitä hankkeita.

Yhteistoiminta-alueen maitotilayrittäjät tuottivat maitoa 111 miljoonaa litraa; lialmessa 20,3 milj. litraa, kasvua 3,9 %, Lapinlahdella 38,1 milj. litraa, kasvua 2,3 %, Sonkajärvellä 20,8 milj. litraa, vähennystä 6,7 % ja Vieremällä 31,7 milj. litraa, vähennystä oli 6,7 %. Koko alueen tuotanto väheni 1,9 %.

Vuoden 2021 lopussa Vieremällä oli 69 maidonlähettäjää (v. 2019 73 maidonlähettäjää). Maitojalosteiden markkinoiden kehittyminen EU-alueella ja v. 2014 alkaneet Venäjän pakotteet heijastuvat edelleen yrittäjien tulokseen ja investointihalukkuuteen. Tämä tulee luultavasti vaikuttamaan yrittäjien tulokseen alenevasti myös seuraavina vuosina. Lisäksi myös Valiolaisten osuuskuntien siirtymisen sopimustuotantoon luo maitoalalle lisää epävarmuutta ja aiheuttaa maidontuotannon supistamista tilatasolla. Sopimustuotannon vaikutuksista tuleviin sukupolvenvaihdoksiin tai muihin omistajan vaihdoksiin ei vielä luonnollisesti tiedetä.

Myös lihantuottajahinta on pysynyt hienoisista nousuista huolimatta alhaisena vaikuttaen suoraan tuottajien tulokseen heikentävästi. Tuotantopanosten hintojen nousu oli huomattavan suurta, mutta se ei näkynyt tuotteiden hinnassa. Voitiin puhua jo kustannuskriisistä. Lisäksi eläintuotannon saama julkinen kritiikki on aiheuttanut tuottajissa epävarmuutta eläintuotannon tulevaisuuteen.

Tuetun maksullisen lomituksen kunnan tuki: Tuen maksu on hoitunut v. 2021 Vieremän kunnan kautta. Käytännön järjestelyistä on vastannut Vieremän maaseututoimisto. Kunnan tuki oli v. 2021 20 % tuetun maksullisen lomituksen tuntihinnasta eli 3 €/h yhteensä 120 h/yrittäjä. Vuoden 2021 lomitustuen summa oli yhteensä noin 9 975 euroa. Kunnan maksamaa tuotetun maksullisen lomituksen tukea käytettiin selkeästi edellisvuotta enemmän.

190 Maaseutupalvelut	Alkuperäinen talousarvio	Talousarvio- muutokset	Talousarvio muutosten jälk.	Toteutuma 1-12 / 2021	Poikkeama
Toimintakulut					
Henkilöstökulut	-800	0	-800	-766	34
Henkilösivukulut	-800	0	-800	-766	34
Eläkekulut	-800	0	-800	-766	34
Palvelujen ostot	-105 000	0	-105 000	-98 508	6 492
Avustukset	-10 000	0	-10 000	-10 435	-435
Toimintakulut yhteensä	-115 800	0	-115 800	-109 709	6 091
Toimintakate	-115 800	0	-115 800	-109 709	6 091
Tilikauden ylijäämä/alijäämä	-115 800	0	-115 800	-109 709	6 091
Vyörytyserät	0	0	0	-4 704	-4 704



Raportti yhteensä 10 Rahoitus, 13 Kunnanhallitus	Alkuperäinen talousarvio	Talousarvio- muutokset	Talousarvio muutosten jälk.	Toteutuma 1-12 / 2021	Poikkeama
<b>Toimintatuotot</b>					
Myyntituotot	64 700	0	64 700	69 106	4 406
Tuet ja avustukset	106 660	0	106 660	88 103	-18 557
Muut toimintatuotot	3 573	0	3 573	17 408	13 835
<b>Toimintatuotot yhteensä</b>	<b>174 933</b>	<b>0</b>	<b>174 933</b>	<b>174 617</b>	<b>-316</b>
<b>Toimintakulut</b>					
Henkilöstökulut	-1 332 096	40 000	-1 292 096	-1 113 503	178 593
Palkat ja palkkiot	-800 990	40 000	-760 990	-633 361	127 629
Henkilösivukulut	-531 106	0	-531 106	-480 141	50 965
Eläkekulut	-501 596	0	-501 596	-458 689	42 907
Muut henkilösivukulut	-29 510	0	-29 510	-21 452	8 058
Palvelujen ostot	-14 579 609	10 000	-14 569 609	-13 779 860	789 749
Aineet, tarvikkeet ja tavarat	-43 750	0	-43 750	-33 798	9 952
Avustukset	-421 900	-84 054	-505 954	-335 199	170 755
Muut toimintakulut	-101 142	0	-101 142	-64 149	36 993
<b>Toimintakulut yhteensä</b>	<b>-16 478 497</b>	<b>-34 054</b>	<b>-16 512 551</b>	<b>-15 326 508</b>	<b>1 186 043</b>
<b>Toimintakate</b>	<b>-16 303 564</b>	<b>-34 054</b>	<b>-16 337 618</b>	<b>-15 151 891</b>	<b>1 185 727</b>
<b>Verotulot</b>	<b>14 538 000</b>	<b>1 028 000</b>	<b>15 566 000</b>	<b>16 358 268</b>	<b>792 268</b>
<b>Valtionosuudet</b>	<b>11 100 000</b>	<b>373 755</b>	<b>11 473 755</b>	<b>11 483 872</b>	<b>10 117</b>
<b>Rahoitustuotot ja -kulut</b>					
Korkotuotot	10 000	0	10 000	9 092	-908
Muut rahoitustuotot	383 100	70 057	453 157	504 736	51 579
Korkokulut	-90 300	0	-90 300	-71 338	18 962
Muut rahoituskulut	-11 200	0	-11 200	-13 725	-2 525
<b>Rahoitustuotot ja -kulut yhteensä</b>	<b>291 600</b>	<b>70 057</b>	<b>361 657</b>	<b>428 765</b>	<b>67 108</b>
<b>Vuosikate</b>	<b>9 626 036</b>	<b>1 437 758</b>	<b>11 063 794</b>	<b>13 119 014</b>	<b>2 055 220</b>
<b>Poistot ja arvonalentumiset</b>					
Suunnitelman mukaiset poistot	-114 552	0	-114 552	-70 861	43 691
Arvonalentumiset	0	0	0	-1 466	-1 466
<b>Poistot ja arvonalentumiset yhteensä</b>	<b>-114 552</b>	<b>0</b>	<b>-114 552</b>	<b>-72 327</b>	<b>42 225</b>
<b>Tilikauden tulos</b>	<b>9 511 484</b>	<b>1 437 758</b>	<b>10 949 242</b>	<b>13 046 688</b>	<b>2 097 446</b>
Poistoeron muutos	-1 484 000	1 550 000	66 000	41 002	-24 998
Varausten muutos	0	0	0	-690 000	-690 000
Rahastojen muutos	1 550 000	-1 550 000	0	-1 433 000	-1 433 000
<b>Tilikauden ylijäämä/alijäämä</b>	<b>9 577 484</b>	<b>1 437 758</b>	<b>11 015 242</b>	<b>10 964 690</b>	<b>-50 552</b>

## TALOUSARVION TOTEUTUMINEN

**Käyttötalous****Toimielin: Sivistyslautakunta****Tulosalue: Sivistystoimen hallinto****Tilivelvollinen: Sivistysjohtaja****Palveluajatus/toiminta-ajatus:**

Vieremän sivistystoimi järjestää kuntalaisille laadukasta varhaiskasvatusta, koulutusta ja vapaa-aikatoimintaa. Koulutoimi takaa oppilaille hyvään yleissivistykseen tarvittavat tiedot ja taidot sekä valmiudet jatko-opintoihin ja yhteiskunnassa tapahtuviin muutoksiin tukien kotien kasvatusta, järjestämällä oppilaat yksilöinä huomioivaa sekä omavastuisuutta ja oppilaiden aktiivisuutta korostavaa opetusta. Sivistystoimen hallinto tukee omalla toiminnallaan sivistystoimen kokonaisuutta.

**Tavoite:**

Yhteinen sivistystoimi hoitaa varhaiskasvatuksen, koulutoimen ja vapaa-aikatoimen kokonaisuutta kunnan omat vahvuudet huomioiden.

**Toiminta ja tavoitteiden saavuttaminen:**

Sivistyslautakunta kokoontui vuoden aikana kuusitoista (16) kertaa. Uusi sivistyslautakunta aloitti tehtävänsä elokuussa 2021. Sivistystoimen suurimmat osa-alueet ovat koulutoimi ja varhaiskasvatus. Kaikki sivistystoimen palvelut ovat kuntalaisille tärkeitä ja pyrkivät kuntalaisten kokonaisvaltaisen hyvinvoinnin lisääntymiseen.

Tavoite	Mittari	Toteuma
Kehittää koko sivistystoimen aluetta	Lautakunnan ja osastokokouksien sekä yhteisten tapahtumien lukumäärä	Poikkeusoloista huolimatta osastokouksia pystyttiin järjestämään ja kehittämään sivistystoimeja kokonaisuutena.

Kysyntä- ja laajuustiedot:	Tp 2020	Ta 2021	Tot 2021
Esiopetuksen, perusopetuksen ja lukio-opetuksen piirissä olevien oppilaiden lukumäärä (ka 20.9.20 ja 20.9.21)	445,5	444	440,5

Tuotannon tekijät/suoritteet:	Tp 2020	Ta 2021	Tot 2021
Henkilöstö			
Toimistonhoitaja ja toimistos sihteeri	1,00	1,00	1,00
Kirkonkylän koulun rehtori sivistystoimen osastopäällikkönä	0,50	0,50	0,50

300 Sivistystoimen hallinto	Alkuperäinen talousarvio	Talousarvio- muutokset	Talousarvio muutosten jälk.	Toteutuma 1-12 / 2021	Poikkeama
Toimintatuotot					
Tuet ja avustukset	450	0	450	1 468	1 018
Toimintatuotot yhteensä	450	0	450	1 468	1 018
Toimintakulut					
Henkilöstökulut	-61 235	0	-61 235	-57 609	3 626
Palkat ja palkkiot	-46 130	0	-46 130	-43 275	2 855
Henkilösivukulut	-15 105	0	-15 105	-14 334	771
Eläkekulut	-13 635	0	-13 635	-12 980	655
Muut henkilösivukulut	-1 470	0	-1 470	-1 354	116
Palvelujen ostot	-21 793	0	-21 793	-27 395	-5 602
Aineet, tarvikkeet ja tavarat	-2 600	0	-2 600	-1 201	1 399
Avustukset	-3 000	0	-3 000	0	3 000
Muut toimintakulut	-800	0	-800	-3 946	-3 146
Toimintakulut yhteensä	-89 428	0	-89 428	-90 151	-723
Toimintakate	-88 978	0	-88 978	-88 683	295
Tilikauden ylijäämä/alijäämä	-88 978	0	-88 978	-88 683	295
Vyörytyserät	-5 433	0	-5 433	88 683	94 116

## TALOUSARVION TOTEUTUMINEN

**Käyttötalous****Toimielin: Sivistyslautakunta****Tulosalue: Varhaiskasvatus****Tilivelvollinen: Sivistysjohtaja****Palveluajatus/ toiminta-ajatus**

Varhaiskasvatusta järjestetään alle esikouluikäisille varhaiskasvatuspalveluja tarvitseville lapsille päiväkotikiinteistön viidessä ryhmässä, joista kolme on Härköniemessä ja päiväkotiryhmä Muksula Yrjöläntiellä sekä Vekkula Salahmillä Pohjoisen maaseutukoulun yhteydessä. Vuorohoito toimii päiväkotikiinteistön yhdessä ryhmässä. Näiden viiden ryhmän lisäksi 25.10.2021 perustettiin yksi määräaikainen päiväkotiryhmä Y-talolle, koska varhaiskasvatukseen tuli tälle toimintakaudelle uusia lapsia arvioitua enemmän. Perhepäivähoitajan omassa kodissa tapahtuvaa perhepäivähoitotoimintaa ei tällä hetkellä ole. Vuorohoidossa on tarpeen mukaan myös esikouluikäisiä lapsia.

Kunnan järjestämän varhaiskasvatuksen vaihtoehtona perhe voi valita lastenhoidon tuet, jotka ovat kotihoidon tuki ja yksityisen hoidon tuki. Varhaiskasvatus toteuttaa avointa kerhotoimintaa lapsiperheille Y-talon nuorisotilassa. Perhekerho ”Vipeltäjät” kokoontuu perjantai- ja lauantai-iltoina klo 9–12. Koronavirus-tilanne vaikutti kerhotoimintaan helmikuussa 2021, mutta syksyllä kerho aloitti jälleen toiminnan normaalisti.

Varhaiskasvatus on osa suomalaista koulutusjärjestelmää sekä tärkeä vaihe lapsen kasvun ja oppimisen polulla. Huoltajilla on ensisijainen vastuu lasten kasvatuksesta. Varhaiskasvatus tukee ja täydentää kotien kasvatustehtävää ja vastaa omalta osaltaan lasten hyvinvoinnista. Varhaiskasvatus on suunnitelmallinen ja tavoitteellinen kasvatuksen, opetuksen ja hoidon muodostama kokonaisuus, jossa painottuu erityisesti pedagogiikka. Varhaiskasvatuksessa opitut tiedot ja taidot vahvistavat lasten osallisuutta sekä aktiivista toimijuutta yhteiskunnassa. Lisäksi varhaiskasvatus mahdollistaa huoltajien osallistumisen työelämään tai opiskeluun.

### **Toimintaympäristön muutos**

Vuorohoito on toiminut päiväkotinä Nuppulassa 2.1.2018 alkaen. Sitä ennen vuorohoito toimi nykyisessä päiväkotiryhmässä Muksulassa Yrjöläntiellä. Vuorohoidon lapset ovat päiväaikaan Nuppulan kolmessa lapsiryhmässä ikänsä mukaan, mutta aikaisin aamulla, myöhään illalla ja viikonloppuisin sekä öisin päiväkodin laajennusosassa "Nuput" toimii vuorohoitoryhmänä. Päiväaikaan Nuput-ryhmä on alle 3-vuotiaiden lasten kotiryhmä. Joulukuusta 2020 alkaen vuorohoitoa on tarjottu myös yöaikaan pakkotavien perheiden perusteella. Vuonna 2021 Vieremällä oli yksi vakinaisessa työsuhteessa oleva omassa kodissa työskentelevä perhepäivähoitaja, joka työskenteli vuoden 2021 päiväkotiryhmässä osa-aikaisena ryhmäavustajana.

Keväällä 2021 päiväkotinä Nuppulan ulkoilun alue uudistettiin 5-vuotisen leikkiympäristön suunnitelman mukaan. Jatkossa uudistetaan myös muiden lapsiryhmien leikkiympäristöjä suunnitelman mukaan. Syksyllä 2021 arvioitua isompi lapsimäärä varhaiskasvatuksessa aiheutti sen, että 25.10 alkaen Y-talolla toimii "Y-talon Kaislat"-ryhmä ma-pe klo 9–15. Näin varmistettiin lainmukaiset ryhmäkoot myös päiväkotinä Nuppulassa. Uusi ryhmä on suunniteltu toimivan kevääseen 2022 asti.

### **Painopisteet ja tavoitteet**

1. Perheiden tukeminen heidän kasvatustehtävässään sekä lasten ja huoltajien osallisuuden vahvistaminen.
2. Pedagogiikan vahvistaminen varhaiskasvatuksessa ja henkilöstön täydennyskoulutus.
3. Varhaiskasvatuksen oppimisympäristöjen kehittäminen (kehittävä, oppimista edistävä, terveellinen ja turvallinen).

### **Toiminta ja tavoitteiden saavuttaminen**

Toimintavuonna on järjestetty paikka kaikille varhaiskasvatuspalveluja tarvitseville alle esikouluikäisille lapsille ja tarvittaessa vuorohoitoa myös esikouluikäisille lapsille sekä harkinnan mukaan pikkukoululaisille. Koulun loma-aikoina esikoululaiset ovat olleet tarpeen mukaan varhaiskasvatuksessa. Vanhempain toiveita lastensa varhaiskasvatuspaikasta on pyritty mahdollisuuksien mukaan toteuttamaan. Vuorohoitoon on oikeus ainoastaan huoltajien työaikojen perusteella.

Jokaisen lapsen huoltajien kanssa on käyty keskusteluja ja lapsille on laadittu lapsen varhaiskasvatussuunnitelma. Tarvittaessa yhteistyötä on lisätty ja lapsen asioissa on kokoonnuttu yhdessä perheen ja yhteistyötahojen kanssa. Varhaiskasvatukseen oli sijoitettuna lapsia myös lastensuojelun avohuollon tukitoimena. Varhaiskasvatuksen erityisopettajan tuki on ollut tärkeänä osana lasten kuntouttavan varhaiskasvatustoiminnan suunnittelussa, toteutuksessa ja perheiden kanssa tehtävässä yhteistyössä.

Vuorohoidossa järjestettiin tarvittava varhaisaamu-, ilta- ja viikonloppuhoito sekä joulukuun alusta 2020 alkaen myös yöhoito. Henkilöstöä koulutettiin, muun muassa liikunnallisen elämäntavan ”Viipinäk”-hankkeeseen ja Ylä-Savon yhteisen varhaiskasvatuksen tuen-kehittämishankkeeseen liittyen.

Vuonna 2021 päiväkotit Nuppulassa oli keskimäärin 70 lasta, joista vuorohoidossa 27. Päiväkotiryhmä Muksulassa oli keskimäärin 17 lasta ja päiväkotiryhmä Vekkulassa 14 lasta. Lasten kotihoidon tuen hakijoita oli keskimäärin 27 ja tuen piirissä keskimäärin 40 lasta/kk, joista kotihoidossa = alle 3-vuotiaita keskimäärin 32 lasta.

Effica Varhaiskasvatusohjelma ja Titania-työaikaohjelma ovat käytössä varhaiskasvatuksessa.

Varhaiskasvatuksen talousarvion ulkoiset menot olivat budjetista 93,9 %, tulot 89,5 % ja netto 94,4 % (9.2.2022).

Varhaiskasvatustoiminta toteutui tavoitteiden mukaisesti. Päiväkotit Nuppula toimi päivystävänä yksikkönä koulun loma-aikoina ja oli kiinni vain viikonloppuisin sekä pyhinä. Muksula oli kiinni hiihtolomaviikon, kesäaikaan 25.6 -10.8.2021 sekä syyslomaviikon ja joulun ajan. Päiväkotiryhmä Vekkula Salahmilla oli kiinni hiihtolomaviikon, kesäaikaan 14.6 -10.8.2021 sekä syyslomaviikon ja joulun ajan. Päiväkodin vuoroahoito oli kiinni koko vuonna vain 30 päivää, painottuen syyskauteen ja joulun pyhäpäiviin. Vuoden 2021 aikana yöhoitoa käytti 1–3 perhettä. Henkilöstökuluissa tuli ylitystä sijaiten palkat (muut)-kohdassa, josta maksetaan yöhoitajan palkka ja jos ryhmiin tarvittiin lisähenkilö, esimerkiksi alle 1-vuotiaan lapsen aloittaessa päiväkodissa. Henkilöstökulut kokonaisuudessaan pysyivät kohtuullisina, kun henkilöstöä siirrettiin ryhmien kesken työpäivän aikana päiväkotit Nuppulan kolmen ryhmän välillä ja mm. keskittämällä varhaiskasvatustoiminta koulun loma-aikoina päivystävään yksikköön sekä henkilöstön vapaaehtoisilla säästämisvapailta.

Alle 3-vuotiaiden, jopa alle 1-vuotiaiden lasten määrän kasvaminen näkyy varhaiskasvatuksen menojen kasvuna euroa/vuosi/lapsi. 31.12.2021 alle 3-vuotiaita oli 21 lasta = 21 %. Henkilöstön suhdeluku on alle 3-vuotiaiden kohdalla neljä lasta yhdellä työntekijällä, kun se on yli 3-vuotiaiden kohdalla seitsemän lasta yhdellä työntekijällä. Myös S2-lasten = suomea toisena kielenä puhuvien lasten määrä varhaiskasvatuksessa kasvaa vähitellen. 31.12.2021 S2-lapsia oli seitsemän = 7 %.

Lasten kotihoidon tuen menoihin varattua rahaa siirrettiin syksyllä muun muassa työsuhteisten kuu-  
kausipalkkoihin, koska uuteen määräaikaiseen lapsiryhmään palkattiin kaksi määräaikaista työntekijää. Lasten kotihoidon tuen menot toteutuivat hieman alle suunnitellun (88,7 %).

Luvut vuoden keskiarvoina	Tp 2020	Ta 2021	Tot 2021
Lasten lukumäärä	111	111	106
Kotihoidontuen piirissä olevien lasten lukumäärä	67	67	40
Henkilöstön määrä	27	27	27

Tuotannontekijät / suoritteet:	Tp 2020	Ta 2021	Tot 2021
Luvuissa käytetty ulkoisia nettomenoja (Tp 2021 ulk)			
Luvuissa osapäivähoito muutettu kokopäiväiseksi.			
Päivähoito: euroa / vuosi / kokopäivä- paikka	10 091	8 500	10 600
Lasten kotihoidontuki: euroa / vuosi / kotona hoidettu lapsi	2616	2 500	2 660

310 Varhaiskasvatus	Alkuperäinen talousarvio	Talousarvio-muutokset	Talousarvio muutosten jälk.	Toteutuma 1-12 / 2021	Poikkeama
<b>Toimintatuotot</b>					
Myyntituotot	100	0	100	1 870	1 770
Maksutuotot	150 000	0	150 000	115 276	-34 724
Tuet ja avustukset	5 400	0	5 400	25 916	20 516
Muut toimintatuotot	800	0	800	0	-800
<b>Toimintatuotot yhteensä</b>	<b>156 300</b>	<b>0</b>	<b>156 300</b>	<b>143 061</b>	<b>-13 239</b>
<b>Toimintakulut</b>					
Henkilöstökulut	-1 206 290	0	-1 206 290	-1 128 326	77 964
Palkat ja palkkiot	-959 870	0	-959 870	-893 005	66 865
Henkilösivukulut	-246 420	0	-246 420	-235 321	11 099
Eläkekulut	-208 010	0	-208 010	-201 155	6 855
Muut henkilösivukulut	-38 410	0	-38 410	-34 166	4 244
Palvelujen ostot	-263 750	0	-263 750	-243 584	20 166
Aineet, tarvikkeet ja tavarat	-28 800	-6 000	-34 800	-38 735	-3 935
Avustukset	-145 000	25 000	-120 000	-106 443	13 557
Muut toimintakulut	-112 797	0	-112 797	-108 319	4 478
<b>Toimintakulut yhteensä</b>	<b>-1 756 637</b>	<b>19 000</b>	<b>-1 737 637</b>	<b>-1 625 407</b>	<b>112 230</b>
<b>Toimintakate</b>	<b>-1 600 337</b>	<b>19 000</b>	<b>-1 581 337</b>	<b>-1 482 346</b>	<b>98 991</b>
<b>Poistot ja arvonalentumiset</b>					
Suunnitelman mukaiset poistot	-9 400	0	-9 400	-9 338	62
<b>Poistot ja arvonalentumiset yhteensä</b>	<b>-9 400</b>	<b>0</b>	<b>-9 400</b>	<b>-9 338</b>	<b>62</b>
<b>Tilikauden tulos</b>	<b>-1 609 737</b>	<b>19 000</b>	<b>-1 590 737</b>	<b>-1 491 683</b>	<b>99 054</b>
<b>Tilikauden ylijäämä/alijäämä</b>	<b>-1 609 737</b>	<b>19 000</b>	<b>-1 590 737</b>	<b>-1 491 683</b>	<b>99 054</b>
Kustannuslaskennalliset erät	0	0	0	0	0
Vyörytyserät	-88 554	0	-88 554	-82 303	6 251



## TALOUSARVION TOTEUTUMINEN

**Käyttötalous****Toimielin: Sivistyslautakunta****Tulosalue: Esiopetus****Tilivelvollinen: Sivistysjohtaja****Tavoitteet:**

Laadukkaan ja oppilaan kehitystason huomioivan esiopetuksen järjestäminen

Tasoittaa kouluvalmiuksien eroja esioppilaiden kesken.

**Toiminta ja tavoitteiden saavuttaminen:**

Syyslukukauden alussa 2021 Kirkonkylän koululla erillisessä ryhmässä oli 21 esioppilasta, joista yksi opiskeli pienluokassa. Pohjoisella koululla oli 4 oppilasta ja Eteläisellä koululla 4 oppilasta. Itäisellä koululla ei ollut esioppilaita syyslukukaudella 2021. Maaseutukouluissa esiopetus annetaan alkuopetusluokkiin yhdistettynä. Opetuksessa noudatetaan hyväksytyä opetussuunnitelmaa, joka pohjautuu valtakunnallisiin opetussuunnitelman perusteisiin. Esiopetuksessa ei ole tiedollisia tavoitteita. Kouluun valmentava ja valmiuksia kasvattava ja tasoittava tavoite on saavutettu.

Kevätlukukaudella 2021 esiopetus järjestettiin poikkeuksellisesti terveysviranomaisten määräyksestä etäopetuksena Kirkonkylän koululla kahden viikon ajan koronapandemian takia. Erityistä tukea vaativien lasten oppivelvollisuuden pidennykset tehdään viisivuotiaina, jolloin lapsi pääsee varhennettuun esiopetukseen ja käy esiopetusta kaksi vuotta, jolloin hänen kouluvalmiutensa ovat huomattavasti paremmat kuin kuusivuotiaana aloitettu esiopetus mahdollistaisi.

Tavoite	Mittari	Tp 2020	Ta 2021	Tot 2021
Opetus järjestetään taloudellisesti	Esiopetuksen kustannukset nettomenot euroa / oppilas	7721	6803	10 890
	Keskimääräinen ryhmä koko oppilasmäärä / opettaja	13,8	11,8	12,6
Henkilöstön ammattitaito	Pätevien opettajien osuus opettajista %	100	100	100

Kysyntä- ja laajuustiedot:	Tp 2020	Ta 2021	Tot 2021
Oppilaiden lukumäärä (ka 20.9.20 ja 20.9.21 koulut)	38,5	33	30

Tuotannontekijät/suoritteet:	Tp 2019	Ta 2021	Tot 2021
Opettajien määrä 31.12.2021	2,79	2,79	2,38
Koulunkäyntiavustajien määrä 31.12.2021	0,50	0,50	1,50

320 Esiopetus	Alkuperäinen talousarvio	Talousarvio-muutokset	Talousarvio muutosten jälk.	Toteutuma 1-12 / 2021	Poikkeama
Toimintatuotot					
Tuet ja avustukset	1 074	0	1 074	896	-178
Toimintatuotot yhteensä	1 074	0	1 074	896	-178
Toimintakulut					
Henkilöstökulut	-162 927	0	-162 927	-193 715	-30 788
Palkat ja palkkiot	-134 867	0	-134 867	-159 388	-24 521
Henkilösivukulut	-28 060	0	-28 060	-34 327	-6 267
Eläkekulut	-22 720	0	-22 720	-28 297	-5 577
Muut henkilösivukulut	-5 340	0	-5 340	-6 030	-690
Palvelujen ostot	-83 748	-1 700	-85 448	-85 794	-346
Aineet, tarvikkeet ja tavarat	-8 888	1 700	-7 188	-2 866	4 322
Muut toimintakulut	-45 547	0	-45 547	-45 229	319
Toimintakulut yhteensä	-301 110	0	-301 110	-327 604	-26 494
Toimintakate	-300 036	0	-300 036	-326 708	-26 672
Tilikauden ylijäämä/alijäämä	-300 036	0	-300 036	-326 708	-26 672
Kustannuslaskennalliset erät	0	0	0	0	0
Vyörytyserät	-14 841	0	-14 841	-17 751	-2 910

## TALOUSARVION TOTEUTUMINEN

**Käyttötalous****Toimielin: Sivistyslautakunta****Tulosalue: Perusopetus****Tilivelvollinen: Sivistysjohtaja****Painopisteet ja tavoitteet ja tavoitteiden saavuttaminen**

1. Digitaalisten laitteiden hallinta ja käyttöönotto
2. Tunne- ja vuorovaikutustaidot, terveelliset elämäntavat ja hyvät käytöstavat

Perusopetusta annetaan Kirkonkylän koulukeskuksen lisäksi kolmella maaseutukoululla: Eteläisellä, Itäisellä ja Pohjoisella koululla. Syyslukukauden alussa 2021 perusopetuksessa vuosiluokilla 1.–9. opiskeli 364 oppilasta. Eteläisellä koululla oli 26, Itäisellä 34, Kirkonkylässä 241 ja Pohjoisella koululla 63 oppilasta. Kirkonkylän koulun pienluokassa opiskeli kuusi oppilasta. Kevätlukukaudella 2021 Yrittäjätalolla on erityisopetusryhmä, jossa opiskeli pääsääntöisesti SASSI:n oppilaita. Opetus pystyttiin järjestämään koronapandemiasta huolimatta lähiopetuksena lukuun ottamatta kahden viikon etäopetusjaksoa Kirkonkylän koululla helmikuussa 2021.

Asetettuihin pedagogisiin ja kasvatuksellisiin tavoitteisiin päästiin niiltä osin kuin niitä voidaan mitata. Syyslukukauden alusta 2021 myös kaikki 6. luokkalaiset saivat omat digitaalisen laitteen (Chrome-Book) yläkoululaisten lisäksi opiskeluun. Opettajat ovat hyödyntäneet entistä enemmän erilaisia digitaalisia oppimisympäristöjä ja opetusohjelmia opetuksessa.

Opetussuunnitelmien koulun toimintakulttuurissa painotetaan vuorovaikutusta, avoimuutta ja yhteistyötaitoja. Näihin painotuksiin liittyvät olennaisesti hyvä käyttäytyminen sekä tunne- ja vuorovaikutustaidot. Näitä taitoja sekä hyviä käytöstapoja opetettiin ja harjoiteltiin koko vuoden kerran kuukaudessa pidettävillä Huomaa Hyvä-oppitunneilla. Oppilaiden käyttäytymisen edistymistä seurattiin päivittäin.

Keväällä 2021 toteutettiin kouluterveyskysely 4.–5.- ja 8.–9.- luokkalaisille. Tehdyn kyselyn perusteella vieremäläisten nuorten asiat ovat pääosin hyvin ja he kokevat elämän mielekkääksi. Huolen aiheina olivat yksinäisyyden ja riittämättömyyden tunteen lisääntyminen sekä mielenterveyteen liittyvät haasteet. Näihin on vaikuttanut todennäköisesti osittain COVID-viruksen aiheuttamat poikkeusolot. Kouluterveyskyselyssä esille nousseisiin huoliin on pyritty puuttumaan yhdessä oppilashuollon kanssa.

Kaikki peruskouluyksiköt viestivät toiminnastaan säännöllisesti omilla Instagram-sivuilla sosiaalisessa mediassa. Tiimioppimista ja yhteisopettajuutta on toteutettu mahdollisuuksien mukaan. Useat OPH:n ja OKM:n rahoittamat hankkeet (mm. kerhotoiminta, seudullinen opinto-ohjaus, koronan vaikutusten tasoittaminen) ovat vahvistaneet toimintakulttuurin muutosta ja auttaneet oppilaita selviytymään korona-ajasta.

Henkilöstön koulutusta on ollut VESO-päivinä. Lisäksi opettajat ja ohjaajat ovat kouluttautuneet omien täydennys- ja lisäkoulutustarpeiden mukaan.

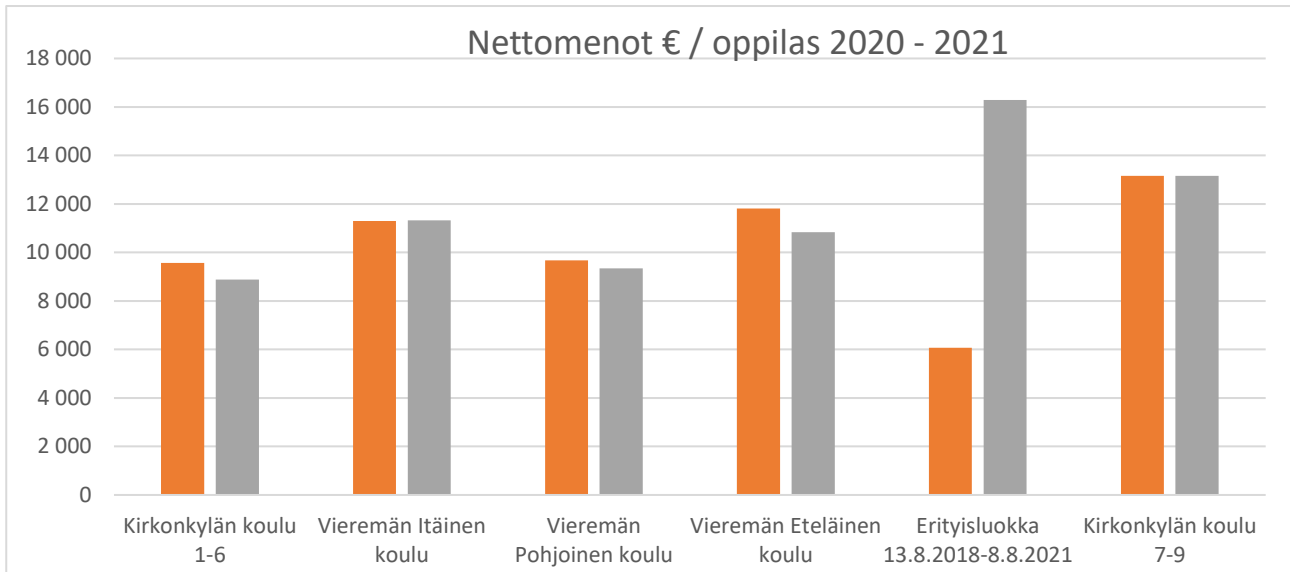
Tavoite	Mittari	Tp 2020	Ta 2021	Tot 2021
Laadukas opetus	Oppilaiden valintamahdollisuus peruskoulussa - opetustuntia / oppilas Valtakunnallisissa kokeiden arvosanojen keskiarvo väh. keskitasoa - 6. luokan englanti 9. luokka - äidinkieli - fysiikka - matematiikka	>60  Vähintään keskitasoa	>60  Vähintään keskitasoa	>60  Vähintään keskitasoa
Henkilöstön ammattitaito	Pätevien opettajien tuntien osuus kokonaistuntimäärästä %	>90	>90	>90
Opetus järjestetään taloudellisesti	Peruskoulun kustannukset/ Nettomenot € / oppilas	10670	7873	11 014
Peruskoulun kouluverkko on toimiva ja tehokas	Keskimääräinen ryhmä koko - oppilasmäärä / opettaja	12,6	n. 17	12,9

Kysyntä- ja laajuustiedot:	Tp 2020	Ta 2021	Tot 2021
Peruskoulun oppilasmäärä (keskiarvo: 20.9.20 ja 20.9.21), ilman esioppilaita	361	365	362

Tuotannontekijät/suoritteet:	Tp 2020	Ta 2021	Tot 2021
Peruskoulujen opettajien lukumäärä	28,61	28,61	28,03
Toimistosihtööri	1	1	1
Koulunkäynninohjaajat	11,18	12,61	11,41
Koulut; lukumäärä 31.12.2021	4	4	4
Opetustunnit, laskennallinen tuntikehys, sisältää myös esiope- tuksen	881 / 826	826	826 / 812

Kustannukset kouluittain (Tane 11.2.2022)	Toimintakate	Nettomenot	* Oppilaat keskimäärin	Nettomenot / oppilas / koulu 2020	Nettomenot / oppilas / koulu 2021
Kirkonkylän koulu 1–6	760 487	1 141 530	128,5	9 564	8 884
Erytisloukka Jero (13.8.2018- 8.8.2021)	69 530	97 733	6,0	6 072	16 289
Vieremän Itäinen koulu	249 988	379 405	33,5	11 296	11 326
Vieremän Pohjoinen koulu	402 162	574 452	61,5	9 670	9 341
Vieremän Eteläinen koulu	222 700	292 721	27,0	11 818	10 842
Kirkonkylän koulu 7–9	1 092 002	1 467 135	111,5	13 156	13 158
Peruskoulut yhteiset	13 948	34 071			
<b>Yhteensä</b>	<b>2 810 817</b>	<b>3 987 047</b>	<b>368,0</b>	<b>12 315</b>	<b>13 968</b>

\* oppilaat keskimäärin= tilastointipäivien 20.9.2020 ja 20.9.2021 oppilasmäärien keskiarvo



330 Perusopetus	Alkuperäinen talousarvio	Talousarvio-muutokset	Talousarvio muutosten jälk.	Toteutuma 1-12 / 2021	Poikkeama
<b>Toimintatuotot</b>					
Myyntituotot	85 000	0	85 000	147 987	62 987
Maksutuotot	160	0	160	994	834
Tuet ja avustukset	6 960	65 000	71 960	64 223	-7 737
Muut toimintatuotot	1 200	0	1 200	519	-681
<b>Toimintatuotot yhteensä</b>	<b>93 320</b>	<b>65 000</b>	<b>158 320</b>	<b>213 722</b>	<b>55 402</b>
<b>Toimintakulut</b>					
Henkilöstökulut	-2 264 856	18 000	-2 246 856	-2 218 895	27 961
Palkat ja palkkiot	-1 834 310	18 000	-1 816 310	-1 788 977	27 333
Henkilösivukulut	-430 546	0	-430 546	-429 917	629
Eläkekulut	-356 886	0	-356 886	-361 585	-4 699
Muut henkilösivukulut	-73 660	0	-73 660	-68 332	5 328
Palvelujen ostot	-961 326	-112 000	-1 073 326	-1 111 330	-38 004
Aineet, tarvikkeet ja tavarat	-134 600	18 000	-116 600	-99 606	16 994
Muut toimintakulut	-692 738	0	-692 738	-696 828	-4 089
<b>Toimintakulut yhteensä</b>	<b>-4 053 520</b>	<b>-76 000</b>	<b>-4 129 520</b>	<b>-4 126 658</b>	<b>2 862</b>
<b>Toimintakate</b>	<b>-3 960 200</b>	<b>-11 000</b>	<b>-3 971 200</b>	<b>-3 912 936</b>	<b>58 264</b>
<b>Poistot ja arvonalentumiset</b>					
Suunnitelman mukaiset poistot	-77 000	0	-77 000	-70 274	6 726
<b>Poistot ja arvonalentumiset yhteensä</b>	<b>-77 000</b>	<b>0</b>	<b>-77 000</b>	<b>-70 274</b>	<b>6 726</b>
<b>Tilikauden tulos</b>	<b>-4 037 200</b>	<b>-11 000</b>	<b>-4 048 200</b>	<b>-3 983 210</b>	<b>64 990</b>
<b>Tilikauden ylijäämä/alijäämä</b>	<b>-4 037 200</b>	<b>-11 000</b>	<b>-4 048 200</b>	<b>-3 983 210</b>	<b>64 990</b>
<b>Kustannuslaskennalliset erät</b>					
Kustannuslaskennalliset erät	0	0	0	0	0
<b>Vyörytyserät</b>					
Vyörytyserät	-197 791	0	-197 791	-223 597	-25 806



## TALOUSARVION TOTEUTUMINEN

**Käyttötalous****Toimielin: Sivistyslautakunta****Tulosalue: Aamu- ja iltapäivätoiminta****Tilivelvollinen: Sivistysjohtaja****Palveluajatus/toiminta-ajatus**

Sivistyslautakunta järjestää aamu- ja iltapäivätoimintaa 1–2 luokan oppilaille ja esikoululaisille kaikkien alakoulujen yhteydessä koulupäivinä, lukuun ottamatta lauantaikoulupäiviä. Erityisen tuen päätöksen saaneilla oppilailla on mahdollisuus osallistua toimintaan koko peruskoulun ajan. Toiminta toteutetaan kunnan omana työnä ja ohjaajina toimivat koulunkäynnin ohjaajat. Lomakerhoja järjestetään koulujen loma-aikoina mahdollisuuksien mukaan yhteistyössä Vieremän 4H:n kanssa. Sivistyslautakunta hyväksyy toimintasuunnitelman toimintakausittain.

**Toiminnan painopisteet ja tavoitteet**

1. Järjestetään laadukasta aamu- ja iltapäivätoimintaa kaikkien koulujen yhteydessä.
2. Pyritään aktivoimaan mahdollisimman monet vanhemmat ja lapset osallistumaan opetushallituksen toimeenpanemaan seurantaan internetissä. Osallistutaan valtakunnallisiin kehittämiskampanjoihin.
3. Pyritään saamaan ohjaajat alueellisiin koulutuksiin tai muihin sopiviin koulutuksiin.

**Toiminta ja tavoitteiden saavuttaminen**

Aamu- ja iltapäivätoimintaa järjestettiin kevätkaudella Kirkonkylän-, Pohjoisen-, Eteläisen ja Itäisen koulun yhteydessä. Syyskaudella muodostuivat ryhmät myös kaikille neljälle koululle. Aamu- ja iltapäivätoimintaan ovat voineet osallistua esikoululaiset, 1–2 luokkien oppilaat ja erityisen tuen tarpeessa olevat oppilaat. Osallistujia oli kaikilla kouluilla yhteensä 59 vuoden 2021 lopussa. Lomakerhoja järjestettiin kesäloma-aikana yhteistyössä 4H:n kanssa yhteensä viisi viikkoa kesä- ja elokuussa. Kerhon ohjaajina toimi 4H:n työntekijät sekä yksi koulunkäynninohjaaja, osallistujia oli keskimäärin 15/viikko. Syyslomaviikolla ei ollut tarvetta lomakerholle. Vanhempien osallistumista toiminnan kehittämiseen toteutettiin päivittäisillä kohtaamisilla aamu- ja iltapäivätoiminnassa. Ohjaajien osallistumista kouluksiin rajoitti koronatilanne.

Kysyntä- ja laajuustiedot	Tp 2020	Ta 2021	Tot 2021
Oppilaat iltapäivätoiminnassa	64/65	55/55	61/59

340 Aamu- ja iltapäivätoiminta	Alkuperäinen talousarvio	Talousarvio- muutokset	Talousarvio muutosten jälk.	Toteutuma 1-12 / 2021	Poikkeama
<b>Toimintatuotot</b>					
Myyntituotot	0	0	0	494	494
Maksutuotot	19 200	0	19 200	33 060	13 860
<b>Toimintatuotot yhteensä</b>	<b>19 200</b>	<b>0</b>	<b>19 200</b>	<b>33 554</b>	<b>14 354</b>
<b>Toimintakulut</b>					
Henkilöstökulut	-99 010	0	-99 010	-84 122	14 888
Palkat ja palkkiot	-81 960	0	-81 960	-69 373	12 587
Henkilösivukulut	-17 050	0	-17 050	-14 749	2 301
Eläkekulut	-13 810	0	-13 810	-12 111	1 699
Muut henkilösivukulut	-3 240	0	-3 240	-2 638	602
Palvelujen ostot	-21 800	0	-21 800	-25 675	-3 875
Aineet, tarvikkeet ja tavarat	-3 300	0	-3 300	-967	2 333
Muut toimintakulut	-77 985	0	-77 985	-78 174	-189
<b>Toimintakulut yhteensä</b>	<b>-202 095</b>	<b>0</b>	<b>-202 095</b>	<b>-188 938</b>	<b>13 157</b>
<b>Toimintakate</b>	<b>-182 895</b>	<b>0</b>	<b>-182 895</b>	<b>-155 384</b>	<b>27 511</b>
<b>Tilikauden ylijäämä/alijäämä</b>	<b>-182 895</b>	<b>0</b>	<b>-182 895</b>	<b>-155 384</b>	<b>27 511</b>
Kustannuslaskennalliset erät	0	0	0	0	0
Vyörytyserät	-4 759	0	-4 759	-10 237	-5 478

## TALOUSARVION TOTEUTUMINEN

**Käyttötalous****Toimielin: Sivistyslautakunta****Tulosalue: Lukiokoulutus****Tilivelvollinen: Sivistysjohtaja****Toiminta ja tavoitteiden saavuttaminen:**

Vieremän lukio on laadukkaaseen ja yksilölliseen opetukseen keskittyvä yleislukio, joka toimii lähilukiona oman kunnan ja lähialueiden oppilaiden jatkokelpoisuuden takaavana lukiona. Sen tavoitteena on antaa parhaat mahdolliset valmiudet hakea jatko-opintoihin. Lukiossa on ollut käytössä toimintavuoden aikana kaksi eri opetussuunnitelmaa (LOPS2015 ja LOPS2021).

Koronapandemian vuoksi lukiokoulutuksessa jouduttiin toimimaan poikkeusoloissa. Tilanteen korjaamisen myötä (kyselyt, tulokset) lukio on onnistunut saavuttamaan asetetut tavoitteet. Tässä on ollut apuna myös Opetusministeriön hanketuki. Rajoitusten lievenemisen myötä lukiossa on jälleen otettu käyttöön ennen pandemiaa olleita toimintamuotoja (esim. kansainvälisyyskurssit)

Lukiokoulutuksessa otettiin käyttöön 1.8.2021 uusi opetussuunnitelman, jonka mukaisesti opinnot aloitti 23 uutta opiskelijaa. Toiminnan uutena muotona otettiin käyttöön seurantaan liittyvä kehitysryhmätyö

Vieremän lukion toimintavuosi 2021 oli menetyksellinen. Sekä kevään että syksyn lukiovertailuissa lukio oli Pohjois-Savon kärkilukio.

Tavoite	Mittari	Tp 2020	Ta 2021	Tot 2021
Opetus toteutuu laadullisesti ja määrällisesti hyvän tasoisena	Keskeyttäneiden osuus, %	8,3	<5	8,3
Opetus järjestetään taloudellisesti ja toimivasti	Tutkinnot suoritetaan tavoitteajassa, suorittaneiden osuus, %	100,0	90,0	100,0
	Lukion oppilaiden kustannukset nettomenot euroa / oppilas	13 863	11 403	14 227
	Keskimääräinen ryhmäkoko - oppilasmäärä / opettaja	n. 10	n. 15	n. 10
Henkilöstön ammattitaito	Pätevien opettajien tuntien osuus kokonaistuntimäärästä %	>90	>90	>90

Kysyntä- ja laajuustiedot:	Tp 2020	Ta 2021	Tot 2021
Oppilaiden lukumäärä 20.9.20 (46) ja 20.9.21 (51), keskiarvo	46	46	48,5

Tuotannontekijät/suoritteet:	Tp 2020	Ta 2021	Tot 2021
Opettajien määrä 31.12.2021	6,62	7,06	6,88
Opetustunnit, laskennallinen tuntikehys	154	154	154

350 Lukiokoulutus	Alkuperäinen talousarvio	Talousarvio- muutokset	Talousarvio muutosten jälk.	Toteutuma 1-12 / 2021	Poikkeama
<b>Toimintatuotot</b>					
Maksutuotot	1 000	0	1 000	1 050	50
Tuet ja avustukset	5 000	10 000	15 000	22 799	7 799
<b>Toimintatuotot yhteensä</b>	<b>6 000</b>	<b>10 000</b>	<b>16 000</b>	<b>23 849</b>	<b>7 849</b>
<b>Toimintakulut</b>					
Henkilöstökulut	-449 710	0	-449 710	-450 449	-739
Palkat ja palkkiot	-372 550	0	-372 550	-373 072	-522
Henkilösivukulut	-77 160	0	-77 160	-77 376	-216
Eläkekulut	-62 250	0	-62 250	-63 767	-1 517
Muut henkilösivukulut	-14 910	0	-14 910	-13 610	1 300
Palvelujen ostot	-110 122	-18 000	-128 122	-155 384	-27 262
Aineet, tarvikkeet ja tavarat	-18 200	0	-18 200	-15 944	2 256
Avustukset	0	0	0	-50	-50
Muut toimintakulut	-76 700	0	-76 700	-78 977	-2 277
<b>Toimintakulut yhteensä</b>	<b>-654 732</b>	<b>-18 000</b>	<b>-672 732</b>	<b>-700 804</b>	<b>-28 072</b>
<b>Toimintakate</b>	<b>-648 732</b>	<b>-8 000</b>	<b>-656 732</b>	<b>-676 955</b>	<b>-20 223</b>
<b>Poistot ja arvonalentumiset</b>					
Suunnitelman mukaiset poistot	-14 000	0	-14 000	-13 081	919
<b>Poistot ja arvonalentumiset yhteensä</b>	<b>-14 000</b>	<b>0</b>	<b>-14 000</b>	<b>-13 081</b>	<b>919</b>
<b>Tilikauden tulos</b>	<b>-662 732</b>	<b>-8 000</b>	<b>-670 732</b>	<b>-690 035</b>	<b>-19 303</b>
<b>Tilikauden ylijäämä/alijäämä</b>	<b>-662 732</b>	<b>-8 000</b>	<b>-670 732</b>	<b>-690 035</b>	<b>-19 303</b>
Kustannuslaskennalliset erät	0	0	0	0	0
Vyörytyserät	-36 705	0	-36 705	-37 972	-1 267

## TALOUSARVION TOTEUTUMINEN

**Käyttötalous****Toimielin: Sivistyslautakunta****Tulosityksikkö: Kansalaisopisto****Tilivelvollinen: Sivistysjohtaja****Palveluajatus/toiminta-ajatus**

Kansalaisopiston tehtävänä on elinikäisen oppimisen periaatteen mukaisesti tukea yksilöiden persoonallisuuden ja kansalaisvalmiuksien monipuolista kehittymistä. Tehtävänä on myös antaa valmiuksia toimia yhteisöissä ja edistää tasa-arvon sekä moniarvoisuuden toteutumista yhteiskunnassa.

Kansalaisopisto antaa taiteen perusopetusta ja opetusta taide-, taito- ja tietoaaineissa. Opetustarjonta tukee työelämän tarpeita ja harrastustoimintaa sekä täydentää pohjakoulutusta, valmentaa jatko-opintoihin, edistää yksilön psyykkisen, fyysisen sekä sosiaalisen aktiivisuuden ylläpitämistä.

**Toiminnan painopisteet ja tavoitteet**

Kansalaisopisto tarjoaa mahdollisuuden eri-ikäisille kuntalaisille opiskeluun. Opetusta annetaan kunnan keskustassa ja kyllillä kuntalaisten esittämien tarpeiden pohjalta. Opiston monipuolinen toiminta on tärkeää kuntalaisten aktivoimisessa elämän eri alueilla.

1. Kansalaisopiston koulutustarjonta toteutetaan lähipalveluna. Kansalaisopiston toiminta on osa kylien elinvoimaisuuden säilyttämistä.
2. Kansalaisopistossa kehitetään etäopetusta ja sen välittämistä opiskelijoille.
3. Opetusta tarjotaan yhteistyössä Jyväskylän kesäyliopiston kanssa.
4. Kansalaisopisto on aktiivisesti mukana Pohjois-Savon kansalaisopistojen yhteisessä Kansainvälisyshankkeessa. Kiuruveden, Sonkajärven ja Vieremän kansalaisopistoilla on yhteisenä Aikuisten perus- sekä digitaalisten kehittämissuunnitelma ja Henkilöstön digitaaliset taidot –hanke. Vieremä hallinnoi näitä hankkeita. Hankkeet päättyvät 30.6.2021.

## Toiminta ja tavoitteiden saavuttaminen

Valtionosuuteen oikeuttavia opetustunteja toteutui 2 377, joista yleisöluentoja 12 tuntia. Lisäksi aikuisten perus- ja digitaitojen kehittämishankkeeseen liittyviä tunteja toteutui 118.

Kansalaisopiston opiskelijoita kursseilla oli 488. Opiskelijoista lapsia oli 6 %, nuoria 2 %, työikäisiä 48 % ja ikääntyviä 40 %. Loppujen opiskelijoiden (4 %) ikä ei ole tiedossa. Opetusministeriön myöntämää opintoseteliavustusta sai kaikkiaan 171 henkilöä. Opintoseteliavustukseen ovat oikeutettuja eläkeläiset, seniorit (63 vuotta täyttäneet), maahanmuuttajat, alhaisen pohjakoulutuksen omaavat ja työttömät.

1. Kansalaisopiston koulutustarjontaa toteutettiin lähipalveluna. Opetusta tarjottiin taajaman lisäksi seuraavilla kylillä: Haajainen, Kauppilanmäki, Konolanmäki, Nissilä ja Savimäki. Suosituimpia aihealueita olivat musiikki, kädentaidot ja liikunta. Vanhustenviikolla järjestettiin yhteistyössä kunnan eri toimijoiden, seurakunnan, Vieremän apteekin, Vieremän Koiton ja Juha Vidgrenin kanssa ikäihmisille erilaista ohjelmaa, josta osa oli virtuaalisessa muodossa (etäluento kirjastolta ja lasten laulutervehdys). Kansalaisopisto järjesti nuorisotoimen kanssa yhteistyössä joulukorttipajan, jossa askarrettiin joulukortteja myös ikäihmisille jaettavaksi Siskot ja Simot -yhteisön kampanjan kautta. Kansalaisopiston rehtori jalkautui eri opintoryhmiin sekä taajamassa että kylillä. Kesän ja syksyn markkinat kokosivat toimijoita ja osallistujia kyliltä ja kauempaa.

2. Kansalaisopistossa jatkettiin etäopetuksen kehittämistä ja sen välittämistä opiskelijoille. Kansalaisopiston kehonhuoltoryhmän opetukset lähetettiin Adobe Connect –ohjelman kautta osallistuttavaksi kotona. Venäjän kielen opetus toteutettiin verkkokurssina. Koronarajoitusten vuoksi lähiopetus muutettiin maaliskuussa etäopetukseksi n. 20 ryhmässä. Kansalaisopiston Facebook- ja Youtube-kanavilla julkaistiin virtuaalisia sisältöjä, mm. juhliin ja kurssien sisältöihin liittyen.

3. Jyväskylän kesäyliopiston ja Kuopion kansalaisopiston kanssa yhteistyössä etäluentoina toteutettiin kuusi luentoa.

4. Kiuruveden, Sonkajärven ja Vieremän kansalaisopistojen yhteisen Aikuisten perus- ja digitaitojen vahvistaminen -hankkeessa toteutettiin Digikahvilat ja –luennot, digiopetuksen ryhmät, kylien digi-infot ja digikotiopetukset. Opettajat antoivat lisäksi henkilökohtaista neuvontaa omien laitteiden käytössä ja hankinnassa. Myös monilukutaidon ”Vuorotellen” -vuorovaikutusryhmää jatkettiin Pysäkillä. Hanketta hallinnoi Vieremän kansalaisopisto, avustusta siihen on saatu 70 000 €. Hanke päättyi 30.6.2021. Näiden kolmen opiston yhteiselle Henkilöstön digitaidot-hankkeelle saatiin valtionavustusta 16 000 €. Hanketta hallinnoi Vieremän kansalaisopisto ja avustuksen käyttöön saatiin jatkoaikaa 30.6.2022 saakka.

Erasmus+ kansainvälinen konsortiohanke Suonenjoen (hallinnoija), Siilinjärven, Pielaveden, Kiuruveden, Lapinlahden ja Vieremän kansalaisopistoissa jatkui, mutta liikkuvuudet jouduttiin keskeyttämään koronatilanteen vuoksi. Hanke jatkuu kevätlukukauden 2022 aikana. Vieremän kansalaisopisto oli mukana Pohjois-Savon yhteisessä Lupa loistaa -hankkeessa, jota hallinnoi Kuopion kansalaisopisto. Opiston henkilökunnalla oli mahdollisuus osallistua hankkeen kevään 2021 koulutuksiin maksutta. Kansalaisopiston tiedottamiskanavina ovat olleet paikallislehdet ja -radio, netti- ja Facebook sivustot sekä ilmoitustaulut ja uutena Instagram.

Tavoite	Mittari	Tp 2020	Ta 2021	Tot 2021
Tehokas ja taloudellinen	€ / opetustunti	37,72	31,62	33,42
hallinto	€ / toimihenkilö	60 906	79 050	80 192
Korkeatasoinen opetus kunta-	€ / opetustunti	48,76	70,26	39,44
laisille itsensä kehittämiseen	€ / opettaja	2 237	4 059	2 660

Kysyntä- ja laajuustiedot:	Tp 2020	Ta 2021	Tot 2021
Opetustunnit, valtionosuuteen oikeuttavat	1 887	2 600	2 377
Opetustunnit, hankerahoitus	131		118
Opiskelijamäärä	504	550	488

Tuotannontekijät/suoritteet:	Tp 2020	Ta 2021	Tot 2021
Opettajien lukumäärä	44	45	37
Muu henkilöstö	1,25	1,04	1,04
Opetustunti euroa / opettaja	2 237	2 676	2 660
Opetustunti euroa / opiskelija	195	332	236



3610 Kansalaisopisto	Alkuperäinen talousarvio	Talousarvio- muutokset	Talousarvio muutosten jälk.	Toteutuma 1-12 / 2021	Poikkeama
<b>Toimintatuotot</b>					
Maksutuotot	14 000	0	14 000	12 008	-1 992
Tuet ja avustukset	38 200	0	38 200	25 895	-12 305
<b>Toimintatuotot yhteensä</b>	<b>52 200</b>	<b>0</b>	<b>52 200</b>	<b>37 903</b>	<b>-14 297</b>
<b>Toimintakulut</b>					
Henkilöstökulut	-180 950	0	-180 950	-179 895	1 055
Palkat ja palkkiot	-142 570	0	-142 570	-141 863	707
Henkilösivukulut	-38 380	0	-38 380	-38 033	347
Eläkekulut	-32 720	0	-32 720	-32 726	-6
Muut henkilösivukulut	-5 660	0	-5 660	-5 307	353
Palvelujen ostot	-40 900	0	-40 900	-28 950	11 950
Aineet, tarvikkeet ja tavarat	-2 800	0	-2 800	-1 781	1 019
Muut toimintakulut	-28 121	0	-28 121	-26 909	1 212
<b>Toimintakulut yhteensä</b>	<b>-252 771</b>	<b>0</b>	<b>-252 771</b>	<b>-237 535</b>	<b>15 236</b>
<b>Toimintakate</b>	<b>-200 571</b>	<b>0</b>	<b>-200 571</b>	<b>-199 632</b>	<b>939</b>
<b>Tilikauden ylijäämä/alijäämä</b>	<b>-200 571</b>	<b>0</b>	<b>-200 571</b>	<b>-199 632</b>	<b>939</b>
Vyörytyserät	-12 130	0	-12 130	-12 871	-741

## TALOUSARVION TOTEUTUMINEN

**Käyttötalous****Toimielin: Sivistyslautakunta****Tulosityksikkö: Kirjasto****Tilivelvollinen: Sivistysjohtaja****Palveluajatus/toiminta-ajatus**

Kirjasto palvelee kaikenikäisiä ihmisiä heidän tiedontarpeissaan ja harrastuksissaan sekä luo edellytyksiä virikkeiseen elämään, tarjoamalla käyttöön aineistokokoelmat, tilat, ajanmukaiset tiedonhauksen menetelmät ja -välineet sekä henkilökunnan asiantuntemuksen.

<b>Painopisteet ja tavoitteet</b>	<b>Toimenpide</b>	<b>Mittari</b>
Palveluiden sopeuttaminen vallitseviin toimintaedellytyksiin	Palveluiden tarjoaminen sekä tapahtumien ja yhteistyön järjestäminen vastuullisesti koronatilanne huomioiden resurssien sallimissa rajoissa	Palvelujen käyttö- ja kävijämäärät
Itä-Suomen kirjastojen palvelupauksen toteuttaminen	Toteutetaan etenkin ”Kaikille mahdollisuus lukea” -lupauksella kehittämällä monipuoliseen lukemiseen ja monilukutaidon edistämistä	Kirjaston kävijä- ja lainausmäärät

## Toiminta ja tavoitteiden saavuttaminen

Kirjasto oli koronatilanteen vuoksi suljettuna 1.–14.2.2021, ja omatoimikirjaston aukioloja supistettiin 30.6.2021 saakka. Kirjastoauto Virkku liikennöi parillisilla viikoilla 22.3.2021 alkaen. Muutoin kirjasto, sen asiakaspalvelu, omatoimikirjasto sekä lehtilukusali olivat auki normaalisti. Kirjasto on toteuttanut tietopalvelua, lukemisen edistämistyötä ja tapahtumatoimintaa vallitsevien olosuhteiden mukaan. Kirjastoauto Virkku liikennöi ja toteutti koulu- ja varhaiskasvatusyhteistyötä, yksittäisiä kotipalvelukäyntejä, ruokakuljetuksia ja vaaliajaja ajankohtaiset koronaohjeistukset huomioiden.

Alkuvuoden aikana kouluvierailut olivat tauolla. Tuolloin kouluille toimitettiin kirjalaatikoita. Syyslukukaudella kouluyhteistyö jatkui taas normaalisti. Kirjastoauton ruokakuljetuksia on jatkettu tavalliseen tapaan viikoittain tai joka toinen viikko (syyskausi). Kesällä Virkku liikennöi kesäaikataulun mukaan. Kesäreitit suunnittelussa kuultiin asiakkaita ja reitti laadittiin toiveiden pohjalta. Kirjastoauton kesätauko oli 5.7.–8.8.2021.

Kaikissa kirjaston toiminnoissa on huomioitu koronaohjeistukset jatkamalla kosketettavien pintojen tehostettua desinfiointia sekä huolehtimalla maskien käytöstä ja riittävästä turvaväleistä. AVI:n määrämiä kokoontumisrajoituksia on noudatettu kirjaston tapahtumien osalta. Kirjaston asiakkaita on ohjeistettu Koronan leviämisen ehkäisemiseksi selkein opastein ja selostein.

Kirjaston näyttelytila oli kuntavaalien ennakoäänestyspaikkana 26.5.–8.6.2021 ja vaalipäivän äänestyspaikkana 13.6.2021. Äänestyksen sujumisen varmistamiseksi kirjaston aukioloaikoja muokattiin tilapäisesti. Kirjastoauto toimi ennakoäänestyspaikkana 27.–28.5.2021.

Kirjasto toimii osana Rutakko -kirjastoverkkoa, johon liittyivät vuonna 2021 uusina kuntina Rautavaara ja Rautalampi. Tietokantojen liitostyön vuoksi kirjastojärjestelmä ja verkkokirjasto olivat suljettuna 12.–20.4.2021.

Aukiolotunteja kirjastolle kertyi 4205 tuntia, joista omatoimiaikaa 2566 tuntia. Kirjastossa ja kirjastoauto Virkussa tehtiin yhteensä 49 625 lainaa ja kävijöitä oli yhteensä 18 795, joista omatoimikirjaston kävijöitä oli 5442. Omatoimikirjastoon kirjautumisia tehtiin 2063. (2019: 3869, 2020: 1719). Automaatilla lainattiin 11 145 kertaa (2020: 9620). Hankintoja tehtiin 2145 kpl ja aineistoa poistettiin 1881.

Koulu- ja varhaiskasvatusyhteistyötä jatkettiin, kirjastovierailuita ja kirjastonkäytönopetuksia järjestettiin koronatilanteen mukaan ja lukudiplomitoimintaa jatkettiin. Syksyllä rajoitusten hieman helpottaessa, sekä tavallisia asiakkaita, että koululaisryhmiä vieraili enemmän. Vuoden aikana koululais- ja päiväkotiryhmien vierailuita, kouluvierailuita ja kirjaston käyttöopastuksia tehtiin yhteensä 60, jotka tavoittivat yhteensä 835 lasta.

Kirjastossa järjestettiin tapahtumia koronaohjeistuksien mukaan. Kansalaisopiston digikurssi koontui toukokuussa kirjaston tiloissa. Lukupiiri kokoontui yhteensä viisi kertaa. Pohjois-Savon näkövammaiset ry järjesti kirjastolla ”Elämän malja” -kirjan julkaisuutilaisuuden. Kirsi Pehkosen kirjailijavierailu järjestettiin 4.11. Virtuaalinen kansalaisopiston joululauluhetki taltiointiin kirjastolla 20.12. Vanhustenviikon ohjelmana kirjastolla järjestettiin Erkki Alasaaren luento ”Luonto antaa voimaa”, (taltiointi myös Vieremän kunnan Youtube -kanavalla), yhteislaulutilaisuus (Pertti Sirkka ja Kirsi Taipale) sekä Anne Kumpusalo-Vauhkosen luento ”Ikääntyminen ja lääkehoito”. Yhteistyössä liikuntatoimen kanssa järjestettiin kirjastojumppa torstaisin loka-joulukuussa. Lisäksi joulukuussa Ylä-Savon musiikkiopisto järjesti joulukonsertin ja kirjasto asiakkaille jouluarvonnan, jossa arvottiin joka päivä kirjalahja asiakkaiden kesken.

Kirjaston näyttelytilassa olivat esillä Ville Heikkisen ”Kohti maisemaa”- ja Juhani Hukkasen ”Kuvia luonnosta” -näyttelyt, valokuvaaja Riitta Airaksisen valokuvanäyttely ”Satuja ja tarinoita” sekä kansalaisopiston keväänäyttely & taidonnäytteitä vuosikymmenien varrelta. Edelleen esillä näyttelytilassa oli ”Taide kuuluu kaikille” -yhteisnäyttely, Tiina Sirviön ”Valokuvamanipulaatioita ja öljymaalauksia”, Hyvä-hankkeen luontovalokuvia, Jorma Kärkkäinen ”Savu, väri, liike” -valokuvanäyttely, Unicef-nukkenäyttely ja Vieremän varhaiskasvatuksen taidenäyttely ”Talven taikaa, joulun odotuksen aikaa”.

Yhdessä Sonkajärven kirjaston kanssa saatiin Itä-Suomen aluehallintovirastolta 30 000 euron valtionavustus kirjastojen alueelliseen ja paikalliseen kehittämiseen seniorikirjastotyön toimintamallin kehittämishankkeelle. Hanke pyritään aloittamaan 2022.

Kirjastonjohtajana toimi maaliskuusta elokuuhun saakka va. kirjastonjohtaja Aki Silvennoinen. Elokuusta lähtien kirjaston lähiesimiehen tehtävistä vastasi Sauli Vikki kokonaisvastuun ollessa sivistysjohtajalla.

Tavoitteen kohde	Mittari	Tp 2020	Ta 2021	Tot 2021
Monipuolisen kirjastoaineiston hankinta	*kirjat kpl/1000 as	566	380	524
	*muu aineisto kpl/1000 as	97	30	85
	*sanoma- ja aikakauslehdet vsk/1000 as.	23	20	23

Kysyntä- ja laajuustiedot:	Tp 2020	Ta 2021	Tot 2021
Lainaajien lukumäärä	1 099	1 480	975
Lainat/vuosi	42 909	52 000	42 983
euroa/laina	7,18	4,76	5,63
euroa/asukas	87,53	69,12	68,67

Tuotannontekijät/suoritteet:	Tp 2020	Ta 2021	Tot 2021
Henkilöstö	3,93	4	3,87
Aukiolotunnit	2836	5 900	4205
Aineisto, kpl	56 732	52 000	56 996
Lainaukset/asukas (3522 as.)	12,2	14,0	12,2
Kirjastokäynnit/asukas	5,9	12	5,3

3620 Kirjasto	Alkuperäinen talousarvio	Talousarvio- muutokset	Talousarvio muutosten jälk.	Toteutuma 1-12 / 2021	Poikkeama
<b>Toimintatuotot</b>					
Myyntituotot	8 000	0	8 000	0	-8 000
Maksutuotot	2 100	0	2 100	1 215	-885
Tuet ja avustukset	0	0	0	269	269
Muut toimintatuotot	1 800	0	1 800	1 800	0
<b>Toimintatuotot yhteensä</b>	<b>11 900</b>	<b>0</b>	<b>11 900</b>	<b>3 284</b>	<b>-8 616</b>
<b>Toimintakulut</b>					
Henkilöstökulut	-177 680	0	-177 680	-151 301	26 379
Palkat ja palkkiot	-139 220	0	-139 220	-118 022	21 199
Henkilösivukulut	-38 460	0	-38 460	-33 280	5 180
Eläkekulut	-32 950	0	-32 950	-28 900	4 050
Muut henkilösivukulut	-5 510	0	-5 510	-4 379	1 131
Palvelujen ostot	-44 700	0	-44 700	-42 639	2 061
Aineet, tarvikkeet ja tavarat	-57 400	0	-57 400	-54 319	3 081
Muut toimintakulut	-67 940	0	-67 940	-66 002	1 938
<b>Toimintakulut yhteensä</b>	<b>-347 720</b>	<b>0</b>	<b>-347 720</b>	<b>-314 261</b>	<b>33 459</b>
<b>Toimintakate</b>	<b>-335 820</b>	<b>0</b>	<b>-335 820</b>	<b>-310 977</b>	<b>24 843</b>
<b>Poistot ja arvonalentumiset</b>					
Suunnitelman mukaiset poistot	-8 400	0	-8 400	-5 520	2 880
<b>Poistot ja arvonalentumiset yhteensä</b>	<b>-8 400</b>	<b>0</b>	<b>-8 400</b>	<b>-5 520</b>	<b>2 880</b>
<b>Tilikauden tulos</b>	<b>-344 220</b>	<b>0</b>	<b>-344 220</b>	<b>-316 497</b>	<b>27 723</b>
<b>Tilikauden ylijäämä/alijäämä</b>	<b>-344 220</b>	<b>0</b>	<b>-344 220</b>	<b>-316 497</b>	<b>27 723</b>
Vyörytyserät	-16 276	0	-16 276	-17 028	-752

## TALOUSARVION TOTEUTUMINEN

**Käyttötalous****Toimielin: Sivistyslautakunta****Tulosityksikkö: Kulttuuritoimi****Tilivelvollinen: Sivistysjohtaja****Palveluajatus/toiminta-ajatus**

Kulttuuritoimi järjestää eri ikäisille kuntalaisille mahdollisuuksia tutustua kulttuurin eri alueisiin ja kokea elämyksiä.

Kulttuuritoiminnalla rakennetaan myönteistä kunnan imagoa myös kuntaan muuttaville uusille asukkaille.

**Toiminnan painopisteet ja tavoitteet:**

1. Kulttuuritoimi järjestää yksin ja/tai yhdessä eri järjestöjen, yhteisöjen ja yritysten kanssa kulttuuritapahtumia ja retkiä.
2. Museoesineiden luettelointia sähköiseen järjestelmään jatketaan.
3. Kulttuuritoimi on aktiivisesti mukana Ylä-Savon kulttuuritoimien verkostossa ja yhteisissä hankkeissa.

**Toiminta ja tavoitteiden saavuttaminen**

1. Kulttuuritoimi järjesti kirjastolle Riitta Airaksisen Satuja ja tarinoita valokuvataidenäyttelyn maaliskuun ajaksi. Kymmenettä kertaa järjestettiin Liisan huivitus Minna Canthin ja Tasa-arvon päivänä 19.3. Ylä-Savon yhteinen kansallisen veteraanipäivän juhla pidettiin Vieremän kirkossa ilman yleisöä. Tapahtuma toteutettiin radiolähetyksenä Radio Sandelsin välityksellä. 12.6. järjestettiin yhdistystoimijoiden kanssa Lettuja ja letkeää kesänviettoa-toritapahtuma. Heinäkuun ajan oli ulkoilmataidenäyttely Vieremän uudella Viherväylällä. Museoalueella oli 5.8. kansallis- ja perinnepukujen tuuletuspäivä.

Syyskuussa kulttuuritoimi järjesti Koulukeskuksen Paussissa Mathias Sandbergin jazz-konsertin. Lokakuussa kulttuuritoimi järjesti torille syysatomarkkinat yhteistyössä paikallisten toimijoiden kanssa. Tapahtumaan osallistui yli 300 henkilöä. Kulttuuritoimi osallistui itsenäisyyspäivän juhlaan Rientolassa 6.12. Tilaisuus livestriimattiin, joten sitä saattoi seurata joko paikan päällä tai etänä. Museon pihapiirissä ja kirkossa järjestettiin yhteistyössä seurakunnan kanssa Kulttuurimäen joulu - tapahtuma 17.12. Myös tätä tapahtumaa oli mahdollista seurata etäyhteyden välityksellä. Lisäksi kulttuurisisältöjä tarjottiin korona-aikana runsaasti sosiaalisen median kanavilla ja näitä toimitettiin myös ikäihmisille hoivakotiin ja kotihoitoon.

2. Museolle palkattiin museotyöntekijä 2.6.–15.8. väliseksi ajaksi museoavustuksen (7300 €) turvin kokoelmien luettelointia ja digitointia varten. Hän jatkoi työtä 21.11.–31.12. Kotiseutumuseo ja piknikalue riippumattoineen olivat auki heinäkuun ajan. Alueella oli mahdollisuus tutustua hevosajoneuvoihin ja pieneen tuparakennukseen sekä metsäkämppiin. Museon markkinointia tehostettiin some-markkinoinnilla.

3. Ylä-Savon kulttuuritoimien yhteistyö tiivistyi koronasta huolimatta. Vieremän kulttuuritoimi oli mukana Ylä-Savon kuntien yhteisessä Virtaa -hankkeessa, johon saatiin hankeavustusta 40 000 € ikäihmisten virtuaalisten kulttuuripalveluiden kehittämiseen. Hanketta hallinnoi Iisalmen kaupunki. Hankkeessa järjestettiin maaliskuussa striimaus-koulutusta. Hankkeen aikana tuotettiin virtuaalisia sisältöjä hoivakotien ja kotihoidon ikäihmisille. Vieremän kunta kokeili vanhustenviikolla luennon striimaamista ja taltiointia sekä teki yhteistyössä perusopetuksen oppilaiden kanssa videolaulutervehdyksen ja joulukuussa joululaulutervehdyksen.

Ylä-Savon yhteinen kulttuurifoorumi järjestettiin Keiteleellä ja tilaisuus striimattiin. Vuoden 2021 kulttuurilähettilääksi valittiin Mervi Eskelinen. Vieremän kulttuuritoimi osallistui tilaisuuteen muistamisen muodossa.



## Kylä- ja yhdistysparlamentti

Kylä- ja yhdistysparlamentti kokoontui kolme kertaa. Aiheena olivat mm. tapahtumat ja tuleva 100-vuotisjuhluvuosi. Tapahtumien tiedottamista jatkettiin Info TV:ssä, palveluoppaassa, somessa, me-  
novinkeissä ja Vieremän 4H:n tuottamassa kylälehdessä.

Tavoite	Mittari	Tp 2020	Ta 2021	Tot 2021
Laadukas kulttuuripalvelu	euroa/asukasmäärä (3 490)	14,81	22,82	16,47

Kysyntä- ja laajuustiedot:	Tp 2020	Ta 2021	Tot 2021
Kulttuuripalvelujen käyttäjät, livenä	870		1550
Kulttuuripalvelujen käyttäjät, verkossa	3 051	800	4 000

Tuotannontekijät/suoritteet:	Tp 2020	Ta 2021	Tot 2021
Kulttuuritapahtumien lukumäärä, livenä	12	7	11
Kulttuuritapahtumien lukumäärä, verkossa	4		11
Henkilöstö	0,4	0,32	0,32

3630 Kulttuuri	Alkuperäinen talousarvio	Talousarvio-muutokset	Talousarvio muutosten jälk.	Toteutuma 1-12 / 2021	Poikkeama
<b>Toimintatuotot</b>					
Maksutuotot	3 000	0	3 000	0	-3 000
Tuet ja avustukset	7 300	0	7 300	7 864	564
<b>Toimintatuotot yhteensä</b>	<b>10 300</b>	<b>0</b>	<b>10 300</b>	<b>7 864</b>	<b>-2 436</b>
<b>Toimintakulut</b>					
Henkilöstökulut	-27 680	0	-27 680	-28 082	-402
Palkat ja palkkiot	-22 910	0	-22 910	-22 812	98
Henkilösivukulut	-4 770	0	-4 770	-5 271	-501
Eläkekulut	-3 860	0	-3 860	-4 322	-462
Muut henkilösivukulut	-910	0	-910	-949	-39
Palvelujen ostot	-30 750	0	-30 750	-27 445	3 305
Aineet, tarvikkeet ja tavarat	-1 650	0	-1 650	-720	930
Avustukset	-1 250	0	-1 250	-1 150	100
Muut toimintakulut	-13 901	0	-13 901	-7 956	5 945
<b>Toimintakulut yhteensä</b>	<b>-75 231</b>	<b>0</b>	<b>-75 231</b>	<b>-65 353</b>	<b>9 878</b>
<b>Toimintakate</b>	<b>-64 931</b>	<b>0</b>	<b>-64 931</b>	<b>-57 489</b>	<b>7 442</b>
<b>Poistot ja arvonalentumiset</b>					
Suunnitelman mukaiset poistot	-2 950	0	-2 950	-2 923	27
<b>Poistot ja arvonalentumiset yhteensä</b>	<b>-2 950</b>	<b>0</b>	<b>-2 950</b>	<b>-2 923</b>	<b>27</b>
<b>Tilikauden tulos</b>	<b>-67 881</b>	<b>0</b>	<b>-67 881</b>	<b>-60 412</b>	<b>7 469</b>
<b>Tilikauden ylijäämä/alijäämä</b>	<b>-67 881</b>	<b>0</b>	<b>-67 881</b>	<b>-60 412</b>	<b>7 469</b>
Vyörytyserät	-3 490	0	-3 490	-3 541	-51

## TALOUSARVION TOTEUTUMINEN

**Käyttötalous****Toimielin: Sivistyslautakunta****Tulosityksikkö: Liikuntapalvelut****Tilivelvollinen: Sivistysjohtaja****Palveluajatus/toiminta-ajatus**

Liikuntatoimen palveluilla tuetaan ennaltaehkäisevää terveydenhoitoa aktivoimalla kuntalaisia liikkumaan monipuolisesti. Liikuntatoimi luo edellytyksiä liikkumiseen tarjoamalla erilaisia liikuntapalveluja sekä tukemalla urheiluseuroja, eri järjestöjä ja liikuntatoimintaan suuntautunutta kansalaistoimintaa.

**Toiminnan painopisteet ja tavoitteet**

Tavoitteena on luoda sellaiset edellytykset, että kuntalaisilla on mahdollisuus liikunnan harrastamiseen omien tavoitteiden ja tarpeiden mukaisesti. Tarjoamalla monipuolisia liikuntapalveluja ohjataan koko väestöä liikkumaan aktiivisesti ja kannustetaan terveelliseen elämäntapaan.

1. Järjestetään erilaisia liikuntatapahtumia ja ohjattua liikuntatoimintaa eri kohderyhmille, ottaen huomioon erityisesti järjestöliikunnan ulkopuolelle jäävät kohderyhmät sekä erityisiä tarpeita omaavat väestöryhmät.
2. Toimitaan yhteistyössä liikuntaa järjestävien tahojen kanssa ja osallistutaan liikuntatapahtumien järjestämiseen.
3. Koulujen kanssa yhteistyössä järjestetään koululaisille erilaista liikuntatoimintaa.

## Toiminta ja tavoitteiden saavuttaminen

1. Liikuntatoimi järjesti erilaisia liikunta-aktiviteettejä ympäri vuoden. Koronavuodesta johtuen liikuntatarjonnassa painottui erityisesti omatoimiliikuntaan aktivoiminen. Säännöllistä ohjattua liikuntaa järjestettiin ikääntyville, aikuisväestölle, kehitysvammaisille, päihde- ja mielenterveyskuntoutujille, koululaisille ja alle kouluikäisille. Ikääntyville kuntalaisille järjestettiin vesijumppakuljetukset ja -ohjaukset Iisalmen uimahallissa. Ohjattua liikuntaa toteutettiin sekä lähiopetuksena että etäohjaten. Kunnan kunta -hanke, kunnan työntekijöille, käynnistyi maaliskuussa 2020 ja päättyi toukokuussa 2021.

2. Teknisen toimen kanssa yhteistyössä on tarjottu liikuntapaikkoja ja -välineitä kuntalaisten käyttöön. Yhteistyössä urheiluseurojen, muiden yhdistysten sekä eri tahojen kanssa järjestettiin liikuntatapahtumia ja -aktiviteetteja.

3. Koulujen kanssa yhteistyössä järjestettiin erilaisia liikuntatapahtumia mm. yleisurheilukilpailut ja maastojuoksutapahtuma Itäisellä koululla. Kouluille järjestettiin uimahallikuljetuksia Iisalmen ja Kiuveden uimahalleihin.

Vuosi 2021 oli liikuntapalvelujen osalta osittain edellisen vuoden kaltainen. Koronarajoitukset häirsivät liikuntaryhmien kokoontumista alku vuoden aikana, mutta keväästä saakka liikuntaryhmät voitiin pääsääntöisesti toteuttaa suunnitellusti. Kilpailu- ja kuntoliikuntatapahtumien toteutukseen rajoitukset vaikuttivat huomattavasti ja niiden määrä väheni merkittävästi aikaisemmista normaalin ohjaustoiminnan vuosista.

Ohjattujen liikuntaryhmien määrä putosi myös hieman, koska kaikkia ryhmiä ei voitu alkuvuodesta toteuttaa koronariskin vuoksi. Osallistujamääriin koronan aiheuttama epävarmuus vaikutti varsinkin kevätkaudella sekä loppuvuodesta. Ohjattuja liikuntaryhmiä toteutettiin kevätkaudella osin myös etäohjaten. Liikuntatoimi jatkoi virtuaalisten liikuntahetkien tarjoamista kansalaisopiston YouTube-kanavalla ja liikuntatoimen facebook-sivujen välityksellä.

Tavoite	Mittari	Tp 2020	Ta 2021	Tot 2021
Laadukkaat ja edulliset liikuntapalvelut	Liikuntatoiminnan kustannukset euroa/asukas (3490 as. 31.12.2021)	21,09	22,42	24,4
	Liikuntapalvelujen kustannukset euroa/asukas	60,94	74,0	74,19

Kysyntä- ja laajuustiedot:	Tp 2020	Ta 2021	Tot 2021
Kilpailutapahtumien lukumäärät	3	10	4
- osanottajat	280	850	450
Kuntotapahtumien lukumäärät	7	14	4
- osanottajat	546	700	184
Ohjatut liikuntaryhmät	11	12	12
- kokoontumiskerrat	211	200	152
- kävijämäärät yhteensä	211	200	152
Omatoimiset liikunta-aktiviteetit		-	28

\* Ohjatut viikoittaiset liikuntaryhmät 2021

- viikoittaisia liikuntaryhmiä 12 ryhmää
- viikoittaisten liikuntaryhmien ohjauskerrat 252 kokoontumiskertaa
- osallistujamäärät liikuntaryhmissä yhteensä 1824 osallistujaa
- osallistujien keskiarvo / kokoontumiskerta 7,2 osallistujaa

3640 Liikuntapalvelut	Alkuperäinen talousarvio	Talousarvio- muutokset	Talousarvio muutosten jälk.	Toteutuma 1-12 / 2021	Poikkeama
Toimintatuotot					
Maksutuotot	12 500	0	12 500	12 150	-350
Toimintatuotot yhteensä	12 500	0	12 500	12 150	-350
Toimintakulut					
Henkilöstökulut	-54 350	0	-54 350	-61 115	-6 765
Palkat ja palkkiot	-44 320	0	-44 320	-49 917	-5 597
Henkilösivukulut	-10 030	0	-10 030	-11 198	-1 168
Eläkekulut	-8 270	0	-8 270	-9 346	-1 076
Muut henkilösivukulut	-1 760	0	-1 760	-1 853	-93
Palvelujen ostot	-27 850	0	-27 850	-21 371	6 479
Aineet, tarvikkeet ja tavarat	-4 250	0	-4 250	-2 713	1 537
Avustukset	-16 300	0	-16 300	-16 300	0
Muut toimintakulut	-170 506	0	-170 506	-169 571	935
Toimintakulut yhteensä	-273 256	0	-273 256	-271 070	2 186
Toimintakate	-260 756	0	-260 756	-258 920	1 836
Poistot ja arvonalentumiset					
Suunnitelman mukaiset poistot	-2 912	0	-2 912	-2 912	0
Poistot ja arvonalentumiset yhteensä	-2 912	0	-2 912	-2 912	0
Tilikauden tulos	-263 668	0	-263 668	-261 832	1 836
Tilikauden ylijäämä/alijäämä	-263 668	0	-263 668	-261 832	1 836
Vyörytyserät	-5 060	0	-5 060	-14 688	-9 628

## TALOUSARVION TOTEUTUMINEN

**Käyttötalous****Toimielin: Sivistyslautakunta****Tulosityksikkö: Nuorisopalvelut****Tilivelvollinen: Sivistysjohtaja****Palveluajatus/Toiminta-ajatus, nuorisotyö ja raittiustyö**

Tarkoituksena on tukea lasten ja nuorten kasvua yhteiskunnan jäseniksi. Korostaa kaikille kuntalaisille terveitä elämäntapoja ja valistaa eri päihteiden vaaroista. Tätä ajatusta toteutetaan yhteistyössä kunnan eri toimialojen, järjestöjen, yhteisöjen ja lasten ja nuorten vanhempien kanssa.

**Toiminnan painopisteet ja tavoitteet**

1. Nuorisovaltuusto jatkaa toimintaansa, ottaen kantaa ajankohtaisiin kunnallisiin asioihin. Taataan toimintamahdollisuudet nuorisovaltuuston toiminnalle ja vaikuttamismahdollisuuksille. Nuorisovaltuusto tekee yhteistyötä Ylä-Savon muiden nuorisovaltuustojen kanssa.
2. Ylläpidetään nuorisotilan toimintaa niin yli 13-vuotiaille kuin alle 13-vuotiaille, joille nuorisotila on avoinna kaksi kertaa viikossa. Järjestetään kerho-, retki- ja leiritoimintaa yhteistyössä järjestöjen ja seurakunnan kanssa. Nuorisotoimi koordinoi vapaa-aikatoimen ja järjestöjen AVI:n tukemaa yhteistä kerhohanketta sekä Suomen Harrastamisen mallia, joka tarjoaa harrastus mahdollisuuksia vieremäläisille lapsille ja nuorille.
3. Monialainen työryhmä koordinoi etsivää nuorisotyötä ja nuorisotakuun toteutumista Vieremällä. Etsivän nuorisotyön palvelut ostetaan palveluntuottajalta.
4. Ehkäisevässä päihdetyössä tehdään yhteistyötä Ylä-Savon Soten päihde- ja mielenterveystyön kanssa.

### **Toiminta ja tavoitteiden saavuttaminen**

1. Nuorisovaltuusto toimi aktiivisesti ja kokousti 5 kertaa. Valtuusto antoi useita lausuntoja.
2. Nuorisotila oli auki koko vuoden poikkeuksena koronasta johtuvaa helmikuussa ollutta kahden viikon kiinniolojaksoa. Tila oli avoinna neljänä iltana viikossa yli 13-vuotiaille ja kahtena iltana viikossa alle 13-vuotiaille. Kesäleiri järjestettiin itäisellä koululla 7–12-vuotiaille. Syksyleiri järjestettiin 10–12-vuotiaille lapsille seurakunnan sekä 4H:n kanssa Kyrönniemessä. Powerparkin retki toteutettiin kesäkuussa. Nuorisotoimi teki paljon yhteistyötä koulujen kanssa. Järjestöjen ja nuorisotoimen yhteistä kerhohanketta jatkettiin. Hankkeelle on saatu AVI:n tuki. Suomen harrastamisen malli alkoi uutena AVI:n tukemana hankkeena.

Vieremän nuorisoklubi ry:n jäsenmaksun maksoi n. 20 nuorta ja heistä kaikki osallistui aktiivisesti tapahtumien järjestämiseen ja toimintaan. Nuorisoklubilaiset keräsivät varoja toimintaansa erilaisilla talkoilla ja osallistumalla eri tapahtumien järjestelyihin mm. Ylä-Savon Hippoksen raveihin. Nuorisoklubin nuori huolehti ravi-iltojen varikon järjestelystä sekä muutama nuori ravien järjestyksenvalvonnasta. Mykänlammen virkistyskalastus jatkui. Nuorisoklubi oli myös mukana ”lassikko” jääkiekkotapahtumassa sekä Vieremä Kids- lastentapahtumassa.

3. Monialainen työryhmä kokoontui vuoden aikana 5 kertaa. Etsivän nuorisotyön ja Ankkuri- palvelut ostettiin Iisalmen kaupungilta.
4. Syksyllä Ehkäisevän päihdetyön viikolla järjestettiin oppitunteja koululaisille sekä nuorille päihdevalistuksilta.



Tavoite	Mittari	Tp 2020	Ta 2021	Tot 2021
Laadukkaat ja edulliset nuorisotoiminnan palvelut alle 29-vuotiaat (1045 nuorta)	kustannukset, euroa/asukas (3490 as.) euroa/nuori	26,73 90,04	30,04 112,06	24,43 81,62

Kysyntä- ja laajuustiedot:	Tp 2020	Ta 2021	Tot 2021
Tapahtumien lukumäärä		300	
Osallistujat		6 000	
Koululaisten kerhotoiminta kerhot syksy	10	16	16
AVI:n tukema kevät	16	16	16

Nuorisotilan käyttö 2021	Tp 2020	Ta 2021	Tot 2021
Nuorten illat käyttökerrat / kävijöitä	108 / 453	140 / 3000	143 / 590
Alakoululaisten illat	55 / 287	60 / 400	80 / 219
Kerhot/harjoitukset/kokoukset/leirit		50 / 500	
Järjestöjen päiväkäyttö		15 / 300	
Järjestöjen iltakäyttö	2 / 20	50 / 400	
Kulttuuritoimi/kansalaisopisto	35 / 341	24 / 200	30 / 315
Sote kehitysvammahuolto		2 / 130	
Sote/kunta perhekerho	23 / 338		
muu tilapäiskäyttö		6 / 100	

3650 Nuorisopalvelut	Alkuperäinen talousarvio	Talousarvio-muutokset	Talousarvio muutosten jälk.	Toteutuma 1-12 / 2021	Poikkeama
Toimintatuotot					
Maksutuotot	2 000	0	2 000	3 112	1 112
Tuet ja avustukset	8 100	0	8 100	5 953	-2 147
Toimintatuotot yhteensä	10 100	0	10 100	9 065	-1 035
Toimintakulut					
Henkilöstökulut	-52 330	0	-52 330	-51 298	1 032
Palkat ja palkkiot	-43 540	0	-43 540	-42 353	1 187
Henkilösivukulut	-8 790	0	-8 790	-8 945	-155
Eläkekulut	-7 220	0	-7 220	-7 479	-259
Muut henkilösivukulut	-1 570	0	-1 570	-1 465	105
Palvelujen ostot	-25 500	0	-25 500	-18 198	7 302
Aineet, tarvikkeet ja tavarat	-8 900	0	-8 900	-6 580	2 320
Avustukset	-6 100	0	-6 100	-3 940	2 160
Muut toimintakulut	-17 535	0	-17 535	-14 336	3 199
Toimintakulut yhteensä	-110 365	0	-110 365	-94 351	16 014
Toimintakate	-100 265	0	-100 265	-85 287	14 978
Tilikauden ylijäämä/alijäämä	-100 265	0	-100 265	-85 287	14 978
Vyörytyserät	-6 007	0	-6 007	-4 897	1 110

30 Sivistyslautakunta	Alkuperäinen talousarvio	Talousarvio-muutokset	Talousarvio muutosten jälk.	Toteutuma 1-12 / 2021	Poikkeama
<b>Toimintatuotot</b>					
Myyntituotot	93 100	0	93 100	150 350	57 250
Maksutuotot	203 960	0	203 960	178 864	-25 096
Tuet ja avustukset	72 484	75 000	147 484	155 282	7 798
Muut toimintatuotot	3 800	0	3 800	2 319	-1 481
<b>Toimintatuotot yhteensä</b>	<b>373 344</b>	<b>75 000</b>	<b>448 344</b>	<b>486 815</b>	<b>38 471</b>
<b>Toimintakulut</b>					
Henkilöstökulut	-4 737 018	18 000	-4 719 018	-4 604 807	114 211
Palkat ja palkkiot	-3 822 247	18 000	-3 804 247	-3 702 057	102 190
Henkilösivukulut	-914 771	0	-914 771	-902 749	12 022
Eläkekulut	-762 331	0	-762 331	-762 667	-336
Muut henkilösivukulut	-152 440	0	-152 440	-140 082	12 358
Palvelujen ostot	-1 632 239	-131 700	-1 763 939	-1 787 765	-23 826
Aineet, tarvikkeet ja tavarat	-271 388	13 700	-257 688	-225 432	32 256
Avustukset	-171 650	25 000	-146 650	-127 883	18 767
Muut toimintakulut	-1 304 570	0	-1 304 570	-1 296 246	8 325
<b>Toimintakulut yhteensä</b>	<b>-8 116 865</b>	<b>-75 000</b>	<b>-8 191 865</b>	<b>-8 042 132</b>	<b>149 733</b>
<b>Toimintakate</b>	<b>-7 743 521</b>	<b>0</b>	<b>-7 743 521</b>	<b>-7 555 318</b>	<b>188 204</b>
<b>Poistot ja arvonalentumiset</b>					
Suunnitelman mukaiset poistot	-114 662	0	-114 662	-104 047	10 615
<b>Poistot ja arvonalentumiset yhteensä</b>	<b>-114 662</b>	<b>0</b>	<b>-114 662</b>	<b>-104 047</b>	<b>10 615</b>
<b>Tilikauden tulos</b>	<b>-7 858 183</b>	<b>0</b>	<b>-7 858 183</b>	<b>-7 659 364</b>	<b>198 819</b>
<b>Tilikauden ylijäämä/alijäämä</b>	<b>-7 858 183</b>	<b>0</b>	<b>-7 858 183</b>	<b>-7 659 364</b>	<b>198 819</b>
Kustannuslaskennalliset erät	0	0	0	0	0
Vyörytyserät	-391 046	0	-391 046	-336 201	54 845

## TALOUSARVION TOTEUTUMINEN

**Käyttötalous****Toimielin: Tekninen lautakunta****Tulosalue: Hallintopalvelut****Tilivelvollinen: Tekninen johtaja****Toiminta ja tavoitteiden saavuttaminen**

- toteuttaa kunnan rakentamis- ja kunnossapitotyöt
- hoitaa kunnan omistamia rakennuksia ja maaomaisuutta
- ylläpitää julkisia palvelulaitoksia ja hoitaa myös näihin liittyvät suunnittelu- ja hallintotehtävät
- lisäksi vastaa väestönsuojelusta, jätehuollon valvonnasta, mittaustoimesta, liikenneturvallisuuden parantamisesta kunnan ylläpitämällä kaduilla ja toimii ulkoilulain tarkoittamana kunnan leirintäviranomaisena

Teknisen lautakunnan päämääränä on, että toiminta-ajatuksen mukaiset tehtävät tulevat hoidetuksi kunnan ja kuntalaisten kannalta tehokkaasti, taloudellisesti ja tasapuolisesti sekä ympäristön laadun ja arvon huomioon ottaen.

Isännöintipalvelujen tuottaminen Kiinteistö Oy Vieremän Hakatalot, 13 478 euroa.

Vieremän Toimitilat Oy, hallinnointi, 9 944 euroa.

**Toteutuma:**

Asiakkaille voitiin tarjota suunnitelmien mukaiset peruspalvelut. Lautakunta kokoontui 10 kertaa käsitellen 54 pykälää. Lautakunnan kokoonpano 31.7.2021 saakka: Vilho Tiikkainen pj, Markku Huttunen vpj, Erkki Mehtonen, Heini Niskanen, Marjo Partanen. 1.8.2021 alkaen: Tero Pirinen pj, Heikki Kononen vpj, Markku Huttunen, Marjo Partanen ja Eveliina Vidgrén.

Tekojään toteuttaminen ja luhtitalon rakentaminen työllisti hallintoa.

Mittaustoimi

## Toiminta ja tavoitteiden saavuttaminen

Kunnallisteknisellä suunnittelulla varmistetaan rakentamisen taloudellisuus ja tarkoituksenmukaisuus.

Asemakaava-alueen pohjakartta päivitettiin vuonna 2019.

Toteutuma

- asemakaavan pohjakartan täydennyskartoituksia:

Kirkkotien kevyenliikenteenväylä välillä Petterintie-Malilantie

- PP Maalaus Oy, teollisuushalli, Ponssentie 25, HT-Laserin eteläpuolella
- Hukkalan Konepaja Oy, Ponssentie 32, teollisuushalli
- Vieremän Lämpö ja Vesi, Teollisuustie 5, lämpölaitoksen savukaasupesuri
- RD Technology Center, Teollisuustie 4, hallin eteläpäädyn katososa näyttää puuttuvan pohjakartasta, näkyy ilmakuvassa.
- Heinäjärven lintutorni ja ulkoilureitti, Heinäjärven lounaispuolella ja Mykkä lammen ympärillä, reitti näkyy ilmakuvassa aika hyvin mutta torni ei, Opasteet 2021-09-09
- Koulukeskuksen tekojääkenttä ja uusi kaukalo
- Mäntytie 24, rakennus purettu.
- Fluiconnecton pysäköintialue, Lasertie 2
- Kalliokuja 4, pihan perälle tullut sauna,
- Huvitorppa laajentunut etelään päin, Torpantie 8
- Vieremäntie 10, viljankuivaamon pohjoispuolelle tullut 2 siiloa

- kunnallistekniikan rakentamisen merkintämittauksia

- kiinteistökauppojen valmistelua; Kama-ryhmän käsittelemät kiinteistökauppa ehdotukset (tontit ja määräalat) 3 kpl

- Honkamäen etuosto
- Metsähonka
- Ritolän teollisuustontti

- kiinteistötietojärjestelmän ja osoiterekisterien ajan tasalla pitoa

- poikkeamislupien käsittely on siirtynyt kunnalle.

- Poikkeamislupahakemus Matin ranta 2021

## Pelastustoimi

Vuoden 2004 alusta pelastustoimi siirtynyt Pohjois-Savon alueelliselle pelastuslaitokselle.

Maksuosuus v. 2021 oli 374 906 euroa.

## Ympäristönsuojelu

Sisältyy Ylä-Savon Sote Ky:n maksuosuuteen.

Tavoitteen kohde	Mittari	Toteutuma 2021
Teknisen hallinnon talousarvion pitävyyden seuranta	Talousarviossa pysyminen / talousarvion seuranta 4 x vuodessa	Toteutui
Asemakaava-alueen pohjakartan ajan tasalla pito	Tiedot tarkistetaan kerran vuoteen syksyllä, myönnettyjen rakennuslupien sekä maastotarkastelun perusteella	Toteutui
Huolehditaan, että kaavoitus käynnistyy	KAMA-toimikunta hyväksyy kaavoitettavan alueen ja kaavoitusaikataulun	Toteutui
Tuotetaan isännöintisopimuksen mukaista palvelua	KT Oy Vieremän Hakatalot Oy:n hallituksen ja kunnan välisessä konserni-illassa annettu palaute.	Toteutui

Tuotannontekijät/suoritteet:	Tp 2020	Ta 2021	Tp 2021
Henkilöstö	4	4	4

500 Teknisen hallintopalvelut	Alkuperäinen talousarvio	Talousarvio-muutokset	Talousarvio muutosten jälk.	Toteutuma 1-12 / 2021	Poikkeama
Toimintatuotot					
Myyntituotot	23 000	0	23 000	23 439	439
Tuet ja avustukset	0	0	0	418	418
Muut toimintatuotot	22 000	0	22 000	15 868	-6 132
Toimintatuotot yhteensä	45 000	0	45 000	39 726	-5 274
Toimintakulut					
Henkilöstökulut	-240 800	0	-240 800	-224 207	16 593
Palkat ja palkkiot	-163 580	0	-163 580	-150 855	12 725
Henkilösivukulut	-77 220	0	-77 220	-73 352	3 868
Eläkekulut	-70 920	0	-70 920	-67 914	3 006
Muut henkilösivukulut	-6 300	0	-6 300	-5 438	862
Palvelujen ostot	-425 467	-45 000	-470 467	-479 873	-9 406
Aineet, tarvikkeet ja tavarat	-6 000	0	-6 000	-7 734	-1 734
Muut toimintakulut	-59 094	0	-59 094	-60 019	-925
Toimintakulut yhteensä	-731 361	-45 000	-776 361	-771 833	4 528
Toimintakate	-686 361	-45 000	-731 361	-732 107	-746
Poistot ja arvonalentumiset					
Suunnitelman mukaiset poistot	-17 000	0	-17 000	-11 630	5 370
Poistot ja arvonalentumiset yhteensä	-17 000	0	-17 000	-11 630	5 370
Tilikauden tulos	-703 361	-45 000	-748 361	-743 738	4 623
Tilikauden ylijäämä/alijäämä	-703 361	-45 000	-748 361	-743 738	4 623
Vyörytyserät	-16 336	0	-16 336	257 178	273 514

## TALOUSARVION TOTEUTUMINEN

**Käyttötalous****Toimielin: Tekninen lautakunta****Tulosalue: Yhdyskuntasuunnittelu****Tilivelvollinen: Tekninen johtaja****Toiminta ja tavoitteiden saavuttaminen**

## Kaavoitus

Kunnallisteknisellä suunnittelulla varmistetaan rakentamisen taloudellisuus ja tarkoituksenmukaisuus.

Kaavoituksen valmistelu. KAMA kokoontui 8 kertaa ja käsitteli 24 pykälää.

## Toteutuma:

## Asemakaavoitus:

Sotkanhelmen alueen asemakaavamuutos hyväksyttiin valtuustossa 24.5.2021 §32

## Yleiskaavoitus:

Valmisteltiin Savolanniemen rantakaavamuutosta, KAMA 1.7.2021 §12

Valmisteltiin Vieremäki yleiskaavamuutosta, KAMA 1.7.2021 §13

Valmisteltiin Kurvilanmäen tuulivoimapuisto yleiskaavaa, KAMA 3.11.2021 §18

Valmisteltiin Teerimäen tuulivoimapuisto yleiskaavaa KAMA 22.12.2021 §22

Kysyntä ja laajuustiedot	Tp 2020	Ta 2021	Tot 2021
Yleiskaava-aluetta, ha	13615	13615	13615
Asemakaava-aluetta, ha	300	300	300
Ranta-asemakaava-aluetta ha	102	102	102



510 Yhdyskuntasuunnittelu	Alkuperäinen talousarvio	Talousarvio-muutokset	Talousarvio muutosten jälk.	Toteutuma 1-12 / 2021	Poikkeama
Toimintakulut					
Palvelujen ostot	0	0	0	-909	-909
Toimintakulut yhteensä	0	0	0	-909	-909
Toimintakate	0	0	0	-909	-909
Poistot ja arvonalentumiset					
Suunnitelman mukaiset poistot	-1 950	0	-1 950	-12 417	-10 467
Poistot ja arvonalentumiset yhteensä	-1 950	0	-1 950	-12 417	-10 467
Tilikauden tulos	-1 950	0	-1 950	-13 326	-11 376
Tilikauden ylijäämä/alijäämä	-1 950	0	-1 950	-13 326	-11 376
Vyörytyserät	-610	0	-610	-145	465

## TALOUSARVION TOTEUTUMINEN

**Käyttötalous****Toimielin: Tekninen lautakunta****Tulosalue: Kiinteistötoimi / Maa- ja metsätilat****Tilivelvollinen: Tekninen johtaja****Toiminta ja tavoitteiden saavuttaminen**

Kunnan metsätiloja hoidetaan metsätaloussuunnitelman mukaan.

Metsänmyyntitulot 47 725 euroa

Metsänhoitotyöt yht. 16 348 euroa

Valmisteltiin tuhkalannoitusta lämpölaitoksen tuhalla

**Tonttien vuokraus**

Vuokratulot 65 052 euroa

**Peltojen vuokraus**

Vuokratulot 4073 euroa

Tavoitteen kohde	Mittari	Toteutuma 2021
Metsätilojen Metsätaloussuunnitelmat saatetaan ajan tasalle	Tekninen lautakunta määrittelee metsätaloussuunnitelmien uusimisjärjestyksen	Kaikkien kunnan metsätilojen metsäsuunnitelmat päivitetty ajalle 2018 - 2027

Kysyntä ja laajuustiedot	Tp 2020	Ta 2021	Tot 2021
Kunnan metsätilojen laajuus, ha	597	597	610

520 Kiinteistötoimi	Alkuperäinen talousarvio	Talousarvio-muutokset	Talousarvio muutosten jälk.	Toteutuma 1-12 / 2021	Poikkeama
Toimintatuotot					
Myyntituotot	50 000	0	50 000	47 725	-2 275
Muut toimintatuotot	71 500	0	71 500	84 315	12 815
Toimintatuotot yhteensä	121 500	0	121 500	132 041	10 541
Toimintakulut					
Palvelujen ostot	-23 600	10 000	-13 600	-20 894	-7 294
Muut toimintakulut	-700	0	-700	-650	50
Toimintakulut yhteensä	-24 300	10 000	-14 300	-21 545	-7 245
Toimintakate	97 200	10 000	107 200	110 496	3 296
Tilikauden ylijäämä/alijäämä	97 200	10 000	107 200	110 496	3 296
Vyörytyserät	0	0	0	-3 445	-3 445

## TALOUSARVION TOTEUTUMINEN

**Käyttötalous****Toimielin: Tekninen lautakunta****Tulosalue: Puistot ja yleiset alueet (530)****Tilivelvollinen: Kiinteistöpäällikkö****Toiminta ja tavoitteiden saavuttaminen**

Asemakaava-alueen viher- ja muiden yleisten alueiden, myös torin kunnossapito. Hoitotaso säilytetään nykyisellä tasolla.

KT Oy Vieremän Hakatalojen vihertyöt kunnan hoidettaviksi vuoden 2014 alusta, tulot 20 000 euroa.

**Toteuma**

Kunnossapidettäviä puistoalueita ja viherkaistoja on arviolta n. 4,5 ha.

Torialueen käyttö on vakiintunut.

Puistojen ja yleisten alueiden kunnossapito yhteensä 127 721 euroa.

Opiskelijoita ja kesätyöntekijöitä oli 12 kpl.

**Hyötyjätepiste**

Hyötyjätepisteen ylläpitomenot 12 253 euroa.

Ylijäämämaan ja hyötyjätepisteen ylläpito ja kehittäminen.

Vastaanotettu ylijäämämaa, polttokelpoinen puujäte, risut, oksat, rangat, metalliromu sekä kompostoitava eloperäinen puutarha- ja haravointijäte. Puujätteen ja risujen murskausta ei suoritettu.

Tavoitteen kohde	Mittari	TP	TA	Taloussuunnitelma		
		2020	2021	2022	2023	2024
Puistojen ja yleisten alueiden hoitotasoluokituksen toteuttaminen	Tekninen lautakunta seuraa puistojen hoitotasoluokituksen toteutumista					
Hyötyjätepisteen ylläpito	Alueelle kuulumattoman jätemäärän seuranta					
Toteutetaan sovitut hoitotyöt kustannustehokkaasti	KT Oy Vieremän Hakataloilta tullut palaute					

Kysyntä ja laajuustiedot	Tp 2020	Ta 2021	Tot 2021
Puistoalueiden laajuus, ha	4,5	4,5	4,5

Tuotannontekijät/suoritteet:	Tp 2020	Ta 2021	Tot 2021
Ylläpitohenkilöstö, kesäaikana n. 5 kk, kausityöntekijät	2	4	4
Ylläpitohenkilöstö, kesäaikana n. 1 kk, opiskelijat ja koululaiset	0	8	8

530 Puistot ja yleiset alueet	Alkuperäinen talousarvio	Talousarvio-muutokset	Talousarvio muutosten jälk.	Toteutuma 1-12 / 2021	Poikkeama
<b>Toimintatuotot</b>					
Tuot ja avustukset	0	0	0	613	613
Muut toimintatuotot	20 000	0	20 000	22 019	2 019
<b>Toimintatuotot yhteensä</b>	<b>20 000</b>	<b>0</b>	<b>20 000</b>	<b>22 632</b>	<b>2 632</b>
<b>Toimintakulut</b>					
Henkilöstökulut	-64 960	0	-64 960	-58 960	6 000
Palkat ja palkkiot	-53 770	0	-53 770	-48 684	5 086
Henkilösivukulut	-11 190	0	-11 190	-10 276	914
Eläkekulut	-9 060	0	-9 060	-8 471	589
Muut henkilösivukulut	-2 130	0	-2 130	-1 805	325
Palvelujen ostot	-29 400	6 000	-23 400	-44 058	-20 658
Aineet, tarvikkeet ja tavarat	-32 600	0	-32 600	-24 703	7 897
<b>Toimintakulut yhteensä</b>	<b>-126 960</b>	<b>6 000</b>	<b>-120 960</b>	<b>-127 721</b>	<b>-6 761</b>
<b>Toimintakate</b>	<b>-106 960</b>	<b>6 000</b>	<b>-100 960</b>	<b>-105 089</b>	<b>-4 129</b>
<b>Poistot ja arvonalentumiset</b>					
Suunnitelman mukaiset poistot	-34 600	0	-34 600	-30 307	4 293
<b>Poistot ja arvonalentumiset yhteensä</b>	<b>-34 600</b>	<b>0</b>	<b>-34 600</b>	<b>-30 307</b>	<b>4 293</b>
<b>Tilikauden tulos</b>	<b>-141 560</b>	<b>6 000</b>	<b>-135 560</b>	<b>-135 396</b>	<b>164</b>
<b>Tilikauden ylijäämä/alijäämä</b>	<b>-141 560</b>	<b>6 000</b>	<b>-135 560</b>	<b>-135 396</b>	<b>164</b>
Vyörytyserät	-6 690	0	-6 690	-20 423	-13 733

## TALOUSARVION TOTEUTUMINEN

**Käyttötalous****Toimielin: Tekninen lautakunta****Tulosalue: Kunnallistekninen ylläpito (540)****Tilivelvollinen: Kiinteistöpäällikkö****Toiminta ja tavoitteiden saavuttaminen**

Liikenneväylien ylläpito:

Toteutuma

Katujen liikenneturvallisuus ja niiden liikennöitävyys pidetään asianmukaisella tasolla.

Kunnossapidettäviä katuja on 15,1 km, joista kestopäällystettyjä katuja on yhteensä n. 8,1 km. Kevyenliikenteen väyliä on n. 6,0 km.

Kunnossapito maksoi n. 110 513 euroa.

Kaavateiden investointeja:

Kirkkotien kevyen liikenteen väylä 169 104 euroa

Katujen peruskorjausta, 32 100 euroa.

Puistorinteen alueen katusaneeraukset 169 343 euroa.

**Yksityistiet:**

Kunnan alueen yksityistieverkon kunnossapitoa tuetaan niin, ettei tienpito yksityiselle taloudelle käy kohtuuttoman kalliiksi. Haja-asutusalueen osoitejärjestelmä pidetään ajan tasalla.

Toteutuma

Avustettavia yksityisteitä 89 kpl, teiden kokonaispituus yhteensä 242,0 km sekä avustuspituus 207,2 km. Kunnossapitoavustus keskimäärin 264,70 euroa/km. Vuonna 2021 käytettiin rahaa yksityisteiden kunnossapitoon 55117 euroa.

Avustettavia perusparannushankkeita oli 3 kappaletta ja avustusosuus yhteensä 17 765 euroa.

**Tiejaosto:**

## Toiminnalliset tavoitteet

Huolehtia kunnan yksityistieverkon suunnitelmallisesta kehittämisestä. Tiejaosto toimii yksityistielain mukaisena kunnan tiehallintoviranomaisena ja huolehtii yleisistä teistä annetuissa laissa tielautakunnalle säädetyistä tehtävistä sekä huolehtii kunnan yksityistieverkon suunnitelmallisesta kehittämisestä suunnitelman mukaan. Tiejaosto päättää yksityisteille tienpitoon myönnettävien avustusten jaosta valtuuston päättämien perusteiden mukaan sekä valvoo avustusten käyttöä.

**Toteutuma**

Tiejaosto on teknisen lautakunnan alainen ja koostuu lautakunnan jäsenistä:

Erkki Mehtonen puheenjohtaja, Markku Huttunen varapuheenjohtaja, Marjo Partanen jäsen, 31.7.2021 saakka. 1.8.2021 alkaen Tero Pirinen puheenjohtaja, Heikki Kononen varapuheenjohtaja, Eveliina Vidgrén jäsen.

Tiejaosto kokoontui 3 kertaa ja käsitteli 8 §.

Tavoitteen kohde	Mittari	Tp 2020	Ta 2021	Tot 2021
Yksityisteiden tienpidon kustannusten kohtuullinen taso	avustus, euroa/km/vuosi	331,50	350	264,70
Tiejaosto seuraa yksityistie- avustusten käyttöä	Yksityisteille 1-2 tarkas- tusta/v	0	0	0



540 Kunnallistekniikka	Alkuperäinen talousarvio	Talousarvio- muutokset	Talousarvio- muutosten jälk.	Toteutuma 1-12 / 2021	Poikkeama
<b>Toimintatuotot</b>					
Maksutuotot	0	0	0	19	19
Muut toimintatuotot	7 000	0	7 000	0	-7 000
<b>Toimintatuotot yhteensä</b>	<b>7 000</b>	<b>0</b>	<b>7 000</b>	<b>19</b>	<b>-6 981</b>
<b>Toimintakulut</b>					
Henkilöstökulut	-15 600	0	-15 600	-16 057	-457
Palkat ja palkkiot	-13 180	0	-13 180	-13 411	-231
Henkilösivukulut	-2 420	0	-2 420	-2 646	-226
Eläkekulut	-1 970	0	-1 970	-2 194	-224
Muut henkilösivukulut	-450	0	-450	-452	-2
Palvelujen ostot	-102 700	15 000	-87 700	-84 621	3 079
Aineet, tarvikkeet ja tavarat	-30 700	0	-30 700	-23 343	7 357
Avustukset	-80 000	0	-80 000	-74 702	5 298
Muut toimintakulut	-1 500	0	-1 500	-4 772	-3 272
<b>Toimintakulut yhteensä</b>	<b>-230 500</b>	<b>15 000</b>	<b>-215 500</b>	<b>-203 495</b>	<b>12 005</b>
<b>Toimintakate</b>	<b>-223 500</b>	<b>15 000</b>	<b>-208 500</b>	<b>-203 475</b>	<b>5 025</b>
<b>Poistot ja arvonalentumiset</b>					
Suunnitelman mukaiset poistot	-79 583	0	-79 583	-61 032	18 551
<b>Poistot ja arvonalentumiset yhteensä</b>	<b>-79 583</b>	<b>0</b>	<b>-79 583</b>	<b>-61 032</b>	<b>18 551</b>
<b>Tilikauden tulos</b>	<b>-303 083</b>	<b>15 000</b>	<b>-288 083</b>	<b>-264 507</b>	<b>23 576</b>
Poistoeron muutos	0	0	0	-166 974	-166 974
<b>Tilikauden ylijäämä/alijäämä</b>	<b>-303 083</b>	<b>15 000</b>	<b>-288 083</b>	<b>-431 481</b>	<b>-143 398</b>
Vyörytyserät	-13 630	0	-13 630	-32 539	-18 909

## TALOUSARVION TOTEUTUMINEN

**Käyttötalous****Toimielin: Tekninen lautakunta****Tulosityksikkö: Tilapalvelu****Tilivelvollinen: Kiinteistöpäällikkö****Toiminta ja tavoitteiden saavuttaminen**

Toimitilapalvelujen tehtävänä on pitää kunnan omistamat rakennukset käyttötarkoituksen edellyttämässä toimintakunnossa. Riittävällä kunnossapitotasolla voidaan varmistaa yhteisen omaisuuden säilyminen. Rakennusten huolellinen hoito ja kunnossapito lisää rakennuksen käyttöikää ja vähentää ennenaikaista peruskorjaustarvetta. Samalla se parantaa työskentelyolosuhteita.

Suoritettiin normaalit kiinteistönhoitoon liittyvät tehtävät.

Ilmanvaihtokanavien nuohous, mittaus ja säätö keskuskoulun toisen vaiheen osalta.

Investointeja toteutettiin seuraavissa kiinteistöissä:

Keskuskeittiön astianpalautusyksikkö 52 717 €

Tekojää ja huoltorakennus, Kulut 477 852 €, tulot 115 000 €, netto 362 852 €

Sotkanhelmen luhtitalo 1 087 806 €

Henkilöstö:

Kiinteistönhoitajat 2, Siivous 4 sekä siivoustyönohjaaja.

Yhdistelmätyöntekijöitä 4, joiden työaika jakaantunut lisäksi talonmiestöihin ja ruokahuoltoon.

Liikuntapaikkojen hoito:

Kaikkien kunnan kesä- ja talviliikuntapaikkojen ylläpito (ei sisällä haja-asutusalueen koulujen liikuntapaikkoja).

Liikuntapaikkojen hoidossa 2 vakinaista henkilöä

Liikuntapaikkojen ylläpito 168 558 euroa.

550 Tilapalvelu	Alkuperäinen talousarvio	Talousarvio-muutokset	Talousarvio muutosten jälk.	Toteutuma 1-12 / 2021	Poikkeama
Toimintatuotot					
Myyntituotot	0	0	0	19	19
Tuet ja avustukset	0	0	0	1 523	1 523
Muut toimintatuotot	2 071 097	0	2 071 097	2 074 235	3 137
Toimintatuotot yhteensä	2 071 097	0	2 071 097	2 075 776	4 678
Toimintakulut					
Henkilöstökulut	-233 830	0	-233 830	-244 742	-10 912
Palkat ja palkkiot	-193 520	0	-193 520	-201 710	-8 190
Henkilösivukulut	-40 310	0	-40 310	-43 032	-2 722
Eläkekulut	-32 620	0	-32 620	-35 116	-2 496
Muut henkilösivukulut	-7 690	0	-7 690	-7 915	-225
Palvelujen ostot	-367 600	70 000	-297 600	-229 377	68 223
Aineet, tarvikkeet ja tavarat	-632 100	25 000	-607 100	-616 967	-9 867
Muut toimintakulut	-93 330	0	-93 330	-100 036	-6 706
Toimintakulut yhteensä	-1 326 860	95 000	-1 231 860	-1 191 121	40 739
Toimintakate	744 237	95 000	839 237	884 654	45 417
Poistot ja arvonalentumiset					
Suunnitelman mukaiset poistot	-736 600	0	-736 600	-766 936	-30 336
Poistot ja arvonalentumiset yhteensä	-736 600	0	-736 600	-766 936	-30 336
Tilikauden tulos	7 637	95 000	102 637	117 719	15 081
Poistoeron muutos	0	0	0	-400 027	-400 027
Tilikauden ylijäämä/alijäämä	7 637	95 000	102 637	-282 309	-384 946
Kustannuslaskennalliset erät	0	0	0	0	0
Vyörytyserät	0	0	0	-181 299	-181 299

## TALOUSARVION TOTEUTUMINEN

**Käyttötalous****Toimielin: Tekninen lautakunta****Tulosityksikkö: Ruoka- ja sivistyspalvelut (560)****Tilivelvollinen: Ruokapalvelupäällikkö****Siivouspalvelut: Toiminta ja tavoitteiden saavuttaminen**

Siivouskohteiden siivottavat neliöt tarkistettiin vuoden 2021 aikana. Kirkonkylän koulun tammi-helmikuun etäopiskelujakson (2 vk) aikana tehtiin kiinteistöjen perussiivouksia. Siivousta tehostettiin viranomaisten koronaohjeiden mukaisesti. Siivouspalveluun hankittiin auto, jolla siirtymät voidaan hoitaa helpommin toimipisteiden välillä. Siivoustyövuoroja keskitetyssä siivoustoimessa muutettiin siten, että yksi työntekijöistä on työvuorossa koulujen aukioloaikaan myös iltapäivästä.

Sairauspoissaolot lisääntyivät edellisvuodesta.

Tavoitteen kohde		Tp 2020	Ta 2021	Tot 2021
Siivouspalvelut tuotetaan edullisesti	euroa/m <sup>2</sup>	19,44	21	18,74
Siivouspalvelut tuotetaan tehokkaasti		415	411	485

Kysyntä ja laajuustiedot		Tp	Ta	Tot
Siivouskohteet ja siivottavat neliöt:		2020	2021	2021
	m <sup>2</sup>	m <sup>2</sup>	m <sup>2</sup>	m <sup>2</sup>
Koulukeskus	5	4231,00	4231,00	5193,00
Liikuntahalli	5	1434,00	1434,00	1525,00
Päiväkoti Nuppula	5	550,00	550,00	673,00
Päiväkoti Muksula	2	141,00	141,00	141,00
Päiväkoti Vekkula	1		96,5	96,5
Itäinen koulu	5	718,00	718,00	969,00
Pohjoinen koulu (ja Vekkula 2020)	5	1268,90	1268,90	1261,50
Eteläinen koulu	5	369,10	369,10	646,00
Kunnanvirasto	2	768,00	768,00	768,00
Kirjasto Lyhty	5	625,00	625,00	680,00
Kansalaisopisto Kipinä	1	386,00	386,00	386,00
Nuorisotalo	4	257,00		
Paloaseman varikko	1	377,90	377,90	377,90
Urheilukentän huoltorakennus	3	122,40	122,40	122,40
Yrjölä B-talo	1	104,4	104,4	104,4
Maurin halli	1			63,2
<b>YHTEENSÄ</b>		<b>11352,7</b>	<b>11352,7</b>	<b>13247,9</b>

### Ruokapalvelut: Toiminta ja tavoitteiden saavuttaminen

Kirkonkylän koulun tammi-helmikuun etäopiskelujakson (2 vk) aikana opiskelijoille jaettiin ruokakasseja porrastetusti koteihin.

Ruokapalvelu noudatti viranomaisten koronaohjeita porrastamalla ruokailuja, pitämällä turvavälejä, tehostamalla siivousta, käyttämällä käsidesiä sekä suojautumalla ohjeiden mukaan kasvomaskeilla ja kertakäyttöhansikoilla. Kunnan sisäisissä ruokakuljetuksissa noudatettiin samoja ohjeita.

Työpaikkaruokailu oli tauolla hiihtolomaviikkoon vk 10 saakka. Kävijämäärät olivat kevätkaudella alhaiset, mutta työpaikkaruokailu nousi hieman syksystä alkaen. Karjalan Lennoston lentosotaharjoituksen muonituksesta saatiin ylimääräistä tuloa lokakuussa.

Vieremän kunta liittyi Sansian kilpailuttamaan liha- ja lihajalosteiden sopimukseen keväällä 2021, toimittajana Atria Oyj.

Sairauspoissaolojen määrä nousi edellisvuodesta.

Tavoitteen kohde	Tp 2020	Ta 2021	Tot 2021
Ruokapalvelut tuotetaan			
edullisesti (keskihinta)	4,05	4,00	4,14
Ruokapalvelut tuotetaan tehokkaasti (suorite/tunti)	25,5	21,00	21,3

Kysyntä- ja laajuustiedot:	Tp	Ta	Tot
Asiakasryhmät:	2020	2021	2021
Päiväkotilapset, Nuppula	55	55	57
Päiväkotilapset, Vekkula	18	15	15
Päiväkotikoti Muksula	15	15	15
Pienluokan lapset	5	5	5
Esikoululapset	32	32	28
Peruskoululapset	387	351	378
Lukiolaiset	44	45	50
Sivistystoimen aamupäivätoiminta	15	15	15
Sivistystoimen iltapäivätoiminta	35	35	35
Työpaikkaruokailijat	35	15	15

Tuotannontekijät/suoritteet:	Tp	Ta	Tot
	2020	2021	2021
Henkilöstön lukumäärä 7,65 h/päivä	5,99	5,99	5,72
Tuotantotilat:			
Keskuskeittiöitä	1	1	1
Kuumennus/jakelukeittiöitä (kyläkoulut, päiväkotikoti Nuppula)	4	4	4
Ruoankuljetuskertoja (kirjasto-/huoltoauto)/vuosi	64	64	64
Suoritteita (kaikki yhteensä)/vuosi	111 482	115 000	123 028

560 Ruoka- ja siivouspalvelut	Alkuperäinen talousarvio	Talousarvio-muutokset	Talousarvio muutosten jälk.	Toteutuma 1-12 / 2021	Poikkeama
<b>Toimintatuotot</b>					
Myyntituotot	715 210	10 000	725 210	756 995	31 785
Maksutuotot	0	0	0	31	31
Tuet ja avustukset	1 300	0	1 300	4 860	3 560
Muut toimintatuotot	350	0	350	1 292	942
<b>Toimintatuotot yhteensä</b>	<b>716 860</b>	<b>10 000</b>	<b>726 860</b>	<b>763 178</b>	<b>36 318</b>
<b>Toimintakulut</b>					
Henkilöstökulut	-417 030	0	-417 030	-414 153	2 877
Palkat ja palkkiot	-340 150	0	-340 150	-335 963	4 187
Henkilösivukulut	-76 880	0	-76 880	-78 190	-1 310
Eläkekulut	-63 280	0	-63 280	-65 123	-1 843
Muut henkilösivukulut	-13 600	0	-13 600	-13 067	533
Palvelujen ostot	-36 055	0	-36 055	-26 506	9 549
Aineet, tarvikkeet ja tavarat	-219 100	0	-219 100	-241 872	-22 772
Muut toimintakulut	-41 443	0	-41 443	-40 390	1 053
<b>Toimintakulut yhteensä</b>	<b>-713 628</b>	<b>0</b>	<b>-713 628</b>	<b>-722 922</b>	<b>-9 294</b>
<b>Toimintakate</b>	<b>3 232</b>	<b>10 000</b>	<b>13 232</b>	<b>40 257</b>	<b>27 025</b>
<b>Poistot ja arvonalentumiset</b>					
Suunnitelman mukaiset poistot	-3 906	0	-3 906	-3 906	0
<b>Poistot ja arvonalentumiset yhteensä</b>	<b>-3 906</b>	<b>0</b>	<b>-3 906</b>	<b>-3 906</b>	<b>0</b>
<b>Tilikauden tulos</b>	<b>-674</b>	<b>10 000</b>	<b>9 326</b>	<b>36 351</b>	<b>27 025</b>
<b>Tilikauden ylijäämä/alijäämä</b>	<b>-674</b>	<b>10 000</b>	<b>9 326</b>	<b>36 351</b>	<b>27 025</b>
Kustannuslaskennalliset erät	0	0	0	0	0
<b>Vyörytyserät</b>	<b>-38 521</b>	<b>0</b>	<b>-38 521</b>	<b>-124 758</b>	<b>-86 237</b>

## TALOUSARVION TOTEUTUMINEN

**Käyttötalous****Toimielin: Tekninen lautakunta****Tulosalue: Rakennusvalvonta****Tilivelvollinen: Rakennustarkastaja****Toiminta ja tavoitteiden saavuttaminen**

## Rakennusvalvonta

Rakennusvalvonnan tehtävät perustuvat Maankäyttö- ja rakennuslain ja asetuksen mukaiseen rakentamisen valvontaan kuten mm: rakennuslupa-asian käsittely, lausunnot ja kannanotot rakennuslain mukaisiin asemakaava-asioihin ja poikkeamislupa-asioihin, asuinrakennusten korjauksiin myönnettävien avustuksien käsittely, rakennustyön valvonta ja neuvonta, asuntorahaston ja maatalousministeriön kautta rahoitettujen kohteiden rakentamiseen liittyvä rakentamisen neuvonta ja valvonta.

## Maa-aineslain mukainen valvonta

Maa-aineslupien valvonta siirtyi Ylä-Savon Sote kuntayhtymälle v. 2016.

Tavoitteen kohde	Mittari	Toteutuma 2021
Rakennusluvut käsitellään sujuvasti ja tehokkaasti	Rakennuslupahakemusten käsittelyaika enintään 2 vkoa	Toteutunut

Kysyntä ja laajuustiedot	Tp 2020	Ta 2021	Tot 2021
Rakennuslupia / toimenpidelupia	53	105	48
Purkamislupia	4		-
Poikkeamislupahakemuksia	-	5	1
Maisematyölupia	1		3
Jatkolupia rakentamiseen	4		3
Suunnittelutarveratkaisuja	-		1
Ilmoitukset rakentamiseen	18		13
Maankäyttö- ja rakennuslain mukaisia katselmuksia kpl / v	136	100	109
Maksujen kattavuus menoista %	22,9	38,1	21,1



Tuotannon tekijät/suoritteet:	Tp 2020	Ta 2021	Tot 2021
Henkilöstö	1	1	1

600 Rakennusvalvonta	Alkuperäinen talousarvio	Talousarvio- muutokset	Talousarvio muutosten jälk.	Toteutuma 1-12 / 2021	Poikkeama
<b>Toimintatuotot</b>					
Maksutuotot	33 000	-10 000	23 000	17 437	-5 563
Tuet ja avustukset	0	0	0	40	40
Muut toimintatuotot	0	0	0	146	146
<b>Toimintatuotot yhteensä</b>	<b>33 000</b>	<b>-10 000</b>	<b>23 000</b>	<b>17 622</b>	<b>-5 378</b>
<b>Toimintakulut</b>					
Henkilöstökulut	-66 720	0	-66 720	-65 806	914
Palkat ja palkkiot	-47 780	0	-47 780	-47 787	-7
Henkilösivukulut	-18 940	0	-18 940	-18 019	921
Eläkekulut	-17 050	0	-17 050	-16 247	803
Muut henkilösivukulut	-1 890	0	-1 890	-1 772	118
Palvelujen ostot	-22 200	0	-22 200	-13 344	8 856
Aineet, tarvikkeet ja tavarat	-1 600	0	-1 600	-155	1 445
Muut toimintakulut	-4 301	0	-4 301	-4 277	24
<b>Toimintakulut yhteensä</b>	<b>-94 821</b>	<b>0</b>	<b>-94 821</b>	<b>-83 581</b>	<b>11 240</b>
<b>Toimintakate</b>	<b>-61 821</b>	<b>-10 000</b>	<b>-71 821</b>	<b>-65 959</b>	<b>5 862</b>
<b>Tilikauden ylijäämä/alijäämä</b>	<b>-61 821</b>	<b>-10 000</b>	<b>-71 821</b>	<b>-65 959</b>	<b>5 862</b>
Vyörytyserät	-3 899	0	-3 899	-13 365	-9 466

## 2.2. Investointien toteutusvertailu

Investointiosan toteutusvertailussa esitetään valtuuston hankkeittain hyväksymien määrärahojen ja tuloarvioiden toteutuminen. Toteutusvertailussa esitetään investointihankkeen talousarviovuodelle hyväksyty määräraha ja sen käyttö sekä niiden erotus.

Toteutusvertailussa seurataan myös hankkeen tai hankeryhmän tuloja sekä nettomenojen toteutumista.

Investointituloja ovat rahoitusosuudet ja pysyvien vastaavien myynnit.

Projekti-Menot ja tulot	Alkuperäinen talousarvio	Talousarvio-muutokset	Talousarvio muutosten j.	Toteutuma 1-12 / 2021	Poikkeama	Poikk-%	Tot-%
2001 ICT-hankinnat	-30 000	0	-30 000	0	30 000	100,0 %	0,0 %
Menot	-30 000	0	-30 000	0	30 000	100,0 %	0,0 %
Tulot	0	0	0	0	0		
2005 Maa-alueiden hankinta ja myynti	-50 000	-18 000	-68 000	-63 182	4 818	7,1 %	92,9 %
Menot	-50 000	-18 000	-68 000	-67 000	1 000	1,5 %	98,5 %
Tulot	0	0	0	3 818	3 818		
Pysyvien vastaavien myynnit	0	0	0	3 818	3 818		
2009 Muiden osakkeiden hankinta	-170 000	0	-170 000	-134 635	35 365	20,8 %	79,2 %
Menot	-170 000	0	-170 000	-134 635	35 365	20,8 %	79,2 %
Tulot	0	0	0	0	0		
3001 Peruskoulun atk- ja verkkohankin	-50 000	0	-50 000	-37 626	12 374	24,7 %	75,3 %
Menot	-50 000	0	-50 000	-37 626	12 374	24,7 %	75,3 %
Tulot	0	0	0	0	0		
3111 Peruskoulun koulukalusteet	-10 000	0	-10 000	-9 083	917	9,2 %	90,8 %
Menot	-10 000	0	-10 000	-9 083	917	9,2 %	90,8 %
Tulot	0	0	0	0	0		
3211 Lukion atk ja verkkokustannuks	-15 000	0	-15 000	-14 632	368	2,5 %	97,5 %
Menot	-15 000	0	-15 000	-14 632	368	2,5 %	97,5 %
Tulot	0	0	0	0	0		
5003 Y-S:n paikkatietojär	-15 000	15 000	0	0	0		
Menot	-15 000	15 000	0	0	0		
Tulot	0	0	0	0	0		
5011 Puistorinteen alueen katusanee	-300 000	0	-300 000	-169 343	130 657	43,6 %	56,4 %
Menot	-300 000	0	-300 000	-169 343	130 657	43,6 %	56,4 %
Tulot	0	0	0	0	0		
5404 Katujen peruskorjaus	-10 000	-22 000	-32 000	-32 100	-100	-0,3 %	100,3 %

Menot	-10 000	-22 000	-32 000	-32 100	-100	-0,3 %	100,3 %
Tulot	0	0	0	0	0		
5411 Hulevesijärjestelyt	-10 000	0	-10 000	-8 176	1 824	18,2 %	81,8 %
Menot	-10 000	0	-10 000	-8 176	1 824	18,2 %	81,8 %
Tulot	0	0	0	0	0		
5413 Kev.liik.väylä Malilantie-Pett	-170 000	0	-170 000	-169 104	896	0,5 %	99,5 %
Menot	-170 000	0	-170 000	-169 104	896	0,5 %	99,5 %
Tulot	0	0	0	0	0		
5414 Tekojääalue	-450 000	0	-450 000	-362 852	87 148	19,4 %	80,6 %
Menot	-450 000	0	-450 000	-477 852	-27 852	-6,2 %	106,2 %
Tulot	0	0	0	115 000	115 000		
Rahoitusosuudet	0	0	0	115 000	115 000		
5417 Heinäjärven lintutorni/taso	-10 000	-20 000	-30 000	-13 806	16 194	54,0 %	46,0 %
Menot	-10 000	-20 000	-30 000	-27 611	2 389	8,0 %	92,0 %
Tulot	0	0	0	13 806	13 806		
Rahoitusosuudet	0	0	0	13 806	13 806		
5544 Urheilukentän huoltorakennus	-15 000	15 000	0	0	0		
Menot	-15 000	15 000	0	0	0		
Tulot	0	0	0	0	0		
5545 Honkalinnan pienet korjaukset	-15 000	15 000	0	0	0		
Menot	-15 000	15 000	0	0	0		
Tulot	0	0	0	0	0		
5548 Keskuskeittiö, aspesuk ja yks	-55 000	0	-55 000	-52 717	2 283	4,2 %	95,8 %
Menot	-55 000	0	-55 000	-52 717	2 283	4,2 %	95,8 %
Tulot	0	0	0	0	0		
5550 Päiväkotien leikkiymp. kehittä	-15 000	0	-15 000	-10 076	4 924	32,8 %	67,2 %
Menot	-15 000	0	-15 000	-10 076	4 924	32,8 %	67,2 %
Tulot	0	0	0	0	0		
5551 Sotkanhelmen luhtitalo	-1 550 000	350 000	-1 200 000	-1 087 806	112 194	9,3 %	90,7 %
Menot	-1 550 000	350 000	-1 200 000	-1 087 806	112 194	9,3 %	90,7 %
Tulot	0	0	0	0	0		
5552 Koirapuisto	-20 000	20 000	0	-1 269	-1 269		
Menot	-20 000	20 000	0	-1 269	-1 269		
Tulot	0	0	0	0	0		
5605 Traktorin hankinta	-70 000	20 000	-50 000	-47 991	2 009	4,0 %	96,0 %
Menot	-70 000	20 000	-50 000	-110 101	-60 101	-120,2 %	220,2 %
Tulot	0	0	0	62 110	62 110		
Rahoitusosuudet	0	0	0	62 110	62 110		

	Alkuperäinen talousarvio	Talousarvio- muutokset	Talousarvio muutosten j.	Toteutuma	Poikkeama	Poikk-%	Tot-%
<b>RAPORTTI YHTEENSÄ</b>	<b>-3 030 000</b>	<b>375 000</b>	<b>-2 655 000</b>	<b>-2 214 396</b>	<b>440 604</b>	<b>16,6 %</b>	<b>83,4 %</b>
<b>Me- not</b>	<b>-3 030 000</b>	<b>375 000</b>	<b>-2 655 000</b>	<b>-2 409 129</b>	<b>245 871</b>	<b>7,0 %</b>	<b>90,7 %</b>
<b>Tulot</b>	<b>0</b>	<b>0</b>	<b>0</b>	<b>194 733</b>	<b>194 733</b>		
<b>Rahoitusosuudet</b>	<b>0</b>	<b>0</b>	<b>0</b>	<b>190 915</b>	<b>190 915</b>		
<b>Pysyvien vastaavien myynnit</b>	<b>0</b>	<b>0</b>	<b>0</b>	<b>3 818</b>	<b>3 818</b>		

## 2.3. Tuloslaskelmaosan toteutuminen

	Alkuperäinen talousarvio	Talousarvio-muutokset	Talousarvio muutosten jälk.	Toteutuma 1-12 / 2021	Poikkeama	Poikk-%
<b>Toimintatuotot</b>						
Myyntituotot	237 800,00	10 000,00	247 800,00	316 934,38	69 134,38	27,9 %
Maksutuotot	236 460,00	-10 000,00	226 460,00	196 351,06	-30 108,94	-13,3 %
Tuet ja avustukset	180 444,00	75 000,00	255 444,00	254 871,85	-572,15	-0,2 %
Muut toimintatuotot	792 223,00	0,00	792 223,00	810 368,74	18 145,74	2,3 %
<b>Toimintatuotot yhteensä</b>	<b>1 446 927,00</b>	<b>75 000,00</b>	<b>1 521 927,00</b>	<b>1 578 526,03</b>	<b>56 599,03</b>	<b>3,7 %</b>
<b>Toimintakulut</b>						
Henkilöstökulut	-7 126 734,00	58 000,00	-7 068 734,00	-6 764 921,92	303 812,08	4,3 %
Palkat ja palkkiot	-5 451 807,00	58 000,00	-5 393 807,00	-5 153 703,75	240 103,25	4,5 %
Henkilösivukulut	-1 674 927,00	0,00	-1 674 927,00	-1 611 218,17	63 708,83	3,8 %
Eläkekulut	-1 460 557,00	0,00	-1 460 557,00	-1 418 750,59	41 806,41	2,9 %
Muut henkilösivukulut	-214 370,00	0,00	-214 370,00	-192 467,58	21 902,42	10,2 %
Palvelujen ostot	-16 525 333,00	-75 700,00	-16 601 033,00	-15 795 819,65	805 213,35	4,9 %
Aineet, tarvikkeet ja tavarat	-1 238 538,00	38 700,00	-1 199 838,00	-1 175 271,56	24 566,44	2,0 %
Avustukset	-673 550,00	-59 054,00	-732 604,00	-537 783,15	194 820,85	26,6 %
Muut toimintakulut	-198 824,00	0,00	-198 824,00	-157 340,90	41 483,10	20,9 %
<b>Toimintakulut yhteensä</b>	<b>-25 762 979,00</b>	<b>-38 054,00</b>	<b>-25 801 033,00</b>	<b>-24 431 137,18</b>	<b>1 369 895,82</b>	<b>5,3 %</b>
<b>Toimintakate</b>	<b>-24 316 052,00</b>	<b>36 946,00</b>	<b>-24 279 106,00</b>	<b>-22 852 611,15</b>	<b>1 426 494,85</b>	<b>5,9 %</b>
Verotulot	14 538 000,00	1 028 000,00	15 566 000,00	16 358 268,32	792 268,32	5,1 %
Valtionosuudet	11 100 000,00	373 755,00	11 473 755,00	11 483 872,08	10 117,08	0,1 %
<b>Rahoitustuotot ja -kulut</b>						
Korkotuotot	10 000,00	0,00	10 000,00	9 091,63	-908,37	-9,1 %
Muut rahoitustuotot	383 100,00	70 057,00	453 157,00	504 736,45	51 579,45	11,4 %
Korkokulut	-90 300,00	0,00	-90 300,00	-71 338,16	18 961,84	21,0 %
Muut rahoituskulut	-11 200,00	0,00	-11 200,00	-13 725,04	-2 525,04	-22,5 %
<b>Rahoitustuotot ja -kulut yhteensä</b>	<b>291 600,00</b>	<b>70 057,00</b>	<b>361 657,00</b>	<b>428 764,88</b>	<b>67 107,88</b>	<b>18,6 %</b>
<b>Vuosikate</b>	<b>1 613 548,00</b>	<b>1 508 758,00</b>	<b>3 122 306,00</b>	<b>5 418 294,13</b>	<b>2 295 988,13</b>	<b>73,5 %</b>
<b>Poistot ja arvonalentumiset</b>						
Suunnitelman mukaiset poistot	-1 102 853,00	0,00	-1 102 853,00	-1 061 136,43	41 716,57	3,8 %
Arvonalentumiset	0,00	0,00	0,00	-1 465,74	-1 465,74	
<b>Poistot ja arvonalentumiset yhteensä</b>	<b>-1 102 853,00</b>	<b>0,00</b>	<b>-1 102 853,00</b>	<b>-1 062 602,17</b>	<b>40 250,83</b>	<b>3,6 %</b>
<b>Tilikauden tulos</b>	<b>510 695,00</b>	<b>1 508 758,00</b>	<b>2 019 453,00</b>	<b>4 355 691,96</b>	<b>2 336 238,96</b>	<b>115,7 %</b>
Poistoeron muutos	-1 484 000,00	1 550 000,00	66 000,00	-525 999,07	-591 999,07	-897,0 %
Varausten muutos	0,00	0,00	0,00	-690 000,00	-690 000,00	
Rahastojen muutos	1 550 000,00	-1 550 000,00	0,00	-1 433 000,00	-1 433 000,00	
<b>Tilikauden ylijäämä/alijäämä</b>	<b>576 695,00</b>	<b>1 508 758,00</b>	<b>2 085 453,00</b>	<b>1 706 692,89</b>	<b>-378 760,11</b>	<b>-18,2 %</b>

**2.4. Verotulojen toteutumisvertailu**

1 000 €		Alku-peräin nen talous- arvio	Talous-arvio- muutokset	Talousarvio- muutosten jäl- keen	Toteuma	Poikkeama	Poikkeama %
<b>VEROTULOT</b>		14 538	1 028	15 566	16 358	792	5,1 %
5000	<b>Kunnan tulo- vero</b>	9 568	0	9 568	9 913	345	3,6 %
5100	<b>Kiinteistövero</b>	884	182	1 066	1 105	39	3,7 %
5200	<b>Osuus yhteisö- veron tuotosta</b>	4 086	848	4 932	5 340	408	8,3 %

Tuloveroprosentti: 21 %

Kiinteistöveroprosentit:

- \* vakituinen asunto 0,45 %
- \* muu kuin vakituinen asunto 1,0 %
- \* yleinen kiinteistöveroprosentti 0,93 %
- \* yleishyödylliset yhteisöt 0 %

**2.5. Valtionosuuksien toteutumisvertailu**

1 000 €		Alku-peräin nen talous- arvio	Talous-arvio- muutokset	Talousarvio- muutosten jäl- keen	Toteuma	Poikkeama	Poikkeama %
<b>VALTIONOSUUDET</b>		11 100	374	11 474	11 484	10	0,1 %
5501	<b>Kunnan perus- palv.valt. osuus</b>	7 600	124	7 724	7 725	1	0,0 %
5551	<b>Verotul.perust. valt.os.tasaus</b>	1 300	112	1 412	1 412	0	0,0 %
5701	<b>Opet.-ja kult.toim.muut valt.o</b>	37	14	51	59	9	17,1 %
5890	<b>Verotulomene- tysten korvaus</b>	2 163	125	2 287	2 288	1	0,0 %

## 2.6. Käyttötalouden ta:n toteutumisvertailu

	Ta 2021	TA 2021 muutokset	TA+muu- tos 2021	Toteuma 2021	Tot %
<b>110 Vaalit</b>					
Tuotot	0	0	0	4033	****
Kulut	-19990	0	-19990	-28335	141,7
Netto	-19990	0	-19990	-24301	121,6
<b>120 Tilintarkastus</b>					
Tuotot	0	0	0	0	0
Kulut	-15004	0	-15004	-14969	99,8
Netto	-15004	0	-15004	-14969	99,8
<b>130 Yleishallinto</b>					
Tuotot	35900	0	35900	49073	136,7
Kulut	-1011992	20000	-991992	-861442	86,8
Netto	-976092	20000	-956092	-812369	85
<b>140 Talous ja henk.hal- linto</b>					
Tuotot	1500	0	1500	2535	169
Kulut	-307783	10000	-297783	-264796	88,9
Netto	-306283	10000	-296283	-262261	88,5
<b>150 Elinkeinojen kehittä- minen</b>					
Tuotot	102573	0	102573	96032	93,6
Kulut	-231824	0	-231824	-170235	73,4
Netto	-129251	0	-129251	-74203	57,4
<b>170 Työllisyyspalvelut</b>					
Tuotot	34960	0	34960	26976	77,2
Kulut	-583920	30000	-553920	-409300	73,9
Netto	-548960	30000	-518960	-382324	73,7
<b>180 Terv. ja hyvinvoin- nin edistämi</b>					
Tuotot	0	0	0	0	0
Kulut	-14227178	-94054	-14321232	-13511026	94,3
Netto	-14227178	-94054	-14321232	-13511026	94,3
<b>190 Maaseutupalvelut</b>					
Tuotot	0	0	0	0	0

Kulut	-115800	0	-115800	-109709	94,7
Netto	-115800	0	-115800	-109709	94,7
<b>300 Sivistystoimen hallinto</b>					
Tuotot	450	0	450	1468	326,1
Kulut	-89428	0	-89428	-90151	100,8
Netto	-88978	0	-88978	-88683	99,7
<b>310 Varhaiskasvatus</b>					
Tuotot	156300	0	156300	143061	91,5
Kulut	-1756637	19000	-1737637	-1625407	93,5
Netto	-1600337	19000	-1581337	-1482346	93,7
<b>320 Esiopetus</b>					
Tuotot	1074	0	1074	896	83,4
Kulut	-301110	0	-301110	-327604	108,8
Netto	-300036	0	-300036	-326708	108,9
<b>330 Perusopetus</b>					
Tuotot	93320	65000	158320	213722	135
Kulut	-4053520	-76000	-4129520	-4126658	99,9
Netto	-3960200	-11000	-3971200	-3912936	98,5
<b>340 Aamu ja iltapäivätoiminta</b>					
Tuotot	19200	0	19200	33554	174,8
Kulut	-202095	0	-202095	-188938	93,5
Netto	-182895	0	-182895	-155384	85
<b>350 Lukiokoulutus</b>					
Tuotot	6000	10000	16000	23849	149,1
Kulut	-654732	-18000	-672732	-700804	104,2
Netto	-648732	-8000	-656732	-676955	103,1
<b>360 Vapaa aikapalvelut</b>					
Tuotot	97000	0	97000	70265	72,4
Kulut	-1059343	0	-1059343	-982570	92,8
Netto	-962343	0	-962343	-912305	94,8
<b>500 Teknisen hallintopalvelut</b>					
Tuotot	45000	0	45000	39726	88,3
Kulut	-731361	-45000	-776361	-771833	99,4
Netto	-686361	-45000	-731361	-732107	100,1
<b>510 Yhdyskuntasuunnittelu</b>					



Tuotot	0	0	0	0	0
Kulut	0	0	0	-909	*****
Netto	0	0	0	-909	*****
<b>520 Kiinteistötoimi</b>					
Tuotot	121500	0	121500	132041	108,7
Kulut	-24300	10000	-14300	-21545	150,7
Netto	97200	10000	107200	110496	103,1
<b>530 Puistot ja yleiset alueet</b>					
Tuotot	20000	0	20000	22632	113,2
Kulut	-126960	6000	-120960	-127721	105,6
Netto	-106960	6000	-100960	-105089	104,1
<b>540 Kunnallistekniikka</b>					
Tuotot	7000	0	7000	19	0,3
Kulut	-230500	15000	-215500	-203495	94,4
Netto	-223500	15000	-208500	-203475	97,6
<b>550 Tilapalvelu</b>					
Tuotot	2071097	0	2071097	2075776	100,2
Kulut	-1326860	95000	-1231860	-1191121	96,7
Netto	744237	95000	839237	884654	105,4
<b>560 Ruoka ja siivouspalvelut</b>					
Tuotot	716860	10000	726860	763178	105
Kulut	-713628	0	-713628	-722922	101,3
Netto	3232	10000	13232	40257	304,2
<b>600 Rakennusvalvonta</b>					
Tuotot	33000	-10000	23000	17622	76,6
Kulut	-94821	0	-94821	-83581	88,1
Netto	-61821	-10000	-71821	-65959	91,8
<b>620 Energiahuolto</b>					
Tuotot	0	0	0	0	0
Kulut	0	-10000	-10000	-34000	340
Netto	0	-10000	-10000	-34000	340
<b>RAPORTTI YHTEENSÄ</b>					
Tuotot	3562734	75000	3637734	3716459	102,2
Kulut	-27878786	-38054	-27916840	-26569071	95,2
Netto	-24316052	36946	-24279106	-22852611	94,1

## 2.7. Rahoitusosan toteutuminen

	Alkuperäinen talousarvio	Talousarvio- muutokset	Talousarvio muutosten jälk.	Toteutuma	Poikkeama	Poikk-%	Tot-%
<b>Toiminnan rahavirta</b>							
Vuosikate	1 613 548	1 508 758	3 122 306	5 418 294	2 295 988	73,5 %	173,5 %
Tulorahoituksen korjauserät	-100	0	-100	-107 087	-106 987	-106 987,1 %	107 087,1 %
	<b>1 613 448</b>	<b>1 508 758</b>	<b>3 122 206</b>	<b>5 311 207</b>	<b>2 189 001</b>	<b>70,1 %</b>	<b>170,1 %</b>
<b>Investointien rahavirta</b>							
Investointimenot	-3 030 000	375 000	-2 655 000	-2 409 129	245 871	9,3 %	90,7 %
Rahoitusosuudet investointimenoihin	0	0	0	190 915	190 915		
Pysyvien vastaavien hyödykkeiden luovutustulot	100	0	100	24 198	24 098	24 097,7 %	24 197,7 %
	<b>-3 029 900</b>	<b>375 000</b>	<b>-2 654 900</b>	<b>-2 194 016</b>	<b>460 884</b>	<b>17,4 %</b>	<b>82,6 %</b>
<b>Toiminnan ja investointien rahavirta</b>	<b>-1 416 452</b>	<b>1 883 758</b>	<b>467 306</b>	<b>3 117 191</b>	<b>2 649 885</b>	<b>567,1 %</b>	<b>667,1 %</b>
<b>Rahoituksen rahavirta</b>							
Antolainauksen muutokset							
Antolainasaamisten lisäys				-6 750	-6 750		
Antolainasaamisten vähennys	45 000	0	45 000	54 334	9 334		
	45 000	0	45 000	<b>47 584</b>	2 584		
Lainakannan muutokset							
Pitkäaikaisten lainojen lisäys	2 000 000	0	2 000 000	0	-2 000 000		
Pitkäaikaisten lainojen vähennys	-667 000	0	-667 000	-583 343	83 657		
	1 333 000		1 333 000	<b>-583 343</b>	-1 916 343		
Muut maksuvalmiuden muutokset							
Toimeksiantojen varojen ja pääomien muutokset	0	0	0	-3 798	-3 798		
Vaihto-omaisuuden muutos	0	0	0	2 293	2 293		
Saamisten muutos	0	0	0	-460 966	-460 966		
Korottomien velkojen muutos	0	0	0	220 516	220 516		
				<b>-241 955</b>	<b>-241 955</b>		
<b>Rahoituksen rahavirta</b>	<b>1 378 000</b>	<b>0</b>	<b>1 378 000</b>	<b>-777 715</b>	<b>-2 155 715</b>		
<b>Rahavarojen muutos</b>	<b>-38 452</b>	<b>1 883 758</b>	<b>1 845 306</b>	<b>2 339 476</b>	<b>494 170</b>		
<b>Rahavarat 31. 12.</b>							
	<b>11 998 188</b>						
<b>1. 1.</b>							
	<b>9 658 712</b>			<b>2 339 476</b>			

### 3. Tilinpäätöslaskelmat

#### 3.1. Tuloslaskelma

	1-12 / 2021		1-12 / 2020	
Toimintatuotot				
Myyntituotot	316 934,38		335 138,39	
Maksutuotot	196 351,06		202 151,67	
Tuet ja avustukset	254 871,85		187 064,57	
Muut toimintatuotot	810 368,74	1 578 526,03	847 718,26	1 572 072,89
Toimintakulut				
Henkilöstökulut				
Palkat ja palkkiot	-5 153 703,75		-4 829 518,05	
Henkilösivukulut				
Eläkekulut	-1 418 750,59		-1 373 890,79	
Muut henkilösivukulut	-192 467,58		-166 140,68	
Palvelujen ostot	-15 795 819,65		-15 623 837,52	
Aineet, tarvikkeet ja tavarat	-1 175 271,56		-1 063 025,38	
Avustukset	-537 783,15		-703 049,31	
Muut toimintakulut	-157 340,90	-24 431 137,18	-157 900,39	-23 917 362,12
<b>Toimintakate</b>		<b>-22 852 611,15</b>		<b>-22 345 289,23</b>
Verotulot		16 358 268,32		14 235 244,61
Valtionosuudet		11 483 872,08		12 117 357,92
Rahoitustuotot ja -kulut				
Korkotuotot	9 091,63		9 791,64	
Muut rahoitustuotot	504 736,45		409 212,03	
Korkokulut	-71 338,16		-76 617,28	
Muut rahoituskulut	-13 725,04	428 764,88	-10 775,72	331 610,67
<b>Vuosikate</b>		<b>5 418 294,13</b>		<b>4 338 923,97</b>
Poistot ja arvonalentumiset				
Suunnitelman mukaiset poistot	-1 061 136,43		-996 866,12	
Arvonalentumiset	-1 465,74	-1 062 602,17	0,00	-996 866,12
Tilikauden tulos		4 355 691,96		3 342 057,85
Poistoeron muutos	-525 999,07		-458 821,94	
Varausten muutos	-690 000,00		-120 000,00	
Rahastojen muutos	-1 433 000,00	-2 648 999,07	-1 700 000,00	-2 278 821,94
<b>Tilikauden ylijäämä/alijäämä</b>		<b>1 706 692,89</b>		<b>1 063 235,91</b>

#### Tuloslaskelman tunnusluvut

Toimintatuotot/toimintakulut, %	6,5	6,6
Vuosikate/poistot, %	510	435
Vuosikate euroa/asukas	1 553	1 233
Asukasmäärä	3490	3 520

## 3.2. Rahoituslaskelma

	2021		2020	
<b>Toiminnan rahavirta</b>				
Vuosikate	5 418 294,13		4 338 923,97	
Tulorahoituksen korjauserät	-107 087,13	5 311 207,00	34 259,86	4 373 183,83
<b>Investointien rahavirta</b>				
Investointimenot	-2 409 129,00		-968 150,02	
Rahoitusosuudet investointimenoihin	190 915,38		0,00	
Pysyvien vastaavien hyödykkeiden luovutustulot	24 197,71	-2 194 015,91	4 588,54	-963 561,48
<b>Toiminnan ja investointien rahavirta</b>		<b>3 117 191,09</b>		<b>3 409 622,35</b>
<b>Rahoituksen rahavirta</b>				
Antolainauksen muutokset				
Antolainasaamisten lisäys	-6 750,00		0,00	
Antolainasaamisten vähennys	54 333,60	47 583,60	45 000,00	45 000,00
Lainakannan muutokset				
Pitkäaikaisten lainojen vähennys	-583 343,00	-583 343,00	-666 666,00	-666 666,00
Muut maksuvalmiuden muutokset				
Toimeksiantojen varojen ja pääomien muutokset	-3 797,52		-4 740,94	
Vaihto-omaisuuden muutos	2 292,56		-3 115,22	
Saamisten muutos	-460 966,03		107 328,31	
Korottomien velkojen muutos	220 515,75	-241 955,24	4 480,40	103 952,55
<b>Rahoituksen rahavirta</b>		<b>-777 714,64</b>		<b>-517 713,45</b>
<b>Rahavarojen muutos</b>		<b>2 339 476,45</b>		<b>2 891 908,90</b>
	<b>Rahavarat 31. 12.</b>	<b>11 998 188,47</b>	<b>9 658 712,02</b>	
	1. 1.	<b>9 658 712,02</b>	<b>2 339 476,45</b>	<b>6 766 803,12</b>
				<b>2 891 908,90</b>

## Rahoituslaskelman tunnusluvut

	2021	2020
Toiminnan ja investointien rahavirran kertymä 5 vuodelta, €	13 963 000	9 378 000
Investointien tulorahoitus, %	244,3	448,2
Laskennallinen lainanhoitokate	6,3	4,7
Kassan riittävyys, pv	159	137
Asukasmäärä	3 490	3 520

**3.3. Tase**

	<b>12/2021</b>	<b>12/2020</b>
<b>VASTAAVAA</b>		
<b>Pysyvät vastaavat</b>		
Aineettomat hyödykkeet	21 530,69	86 629,90
Aineettomat oikeudet	11 842,10	26 034,66
Muut pitkäaikaiset menot	9 688,59	60 595,24
Aineelliset hyödykkeet	16 967 123,58	15 883 399,84
Maa- ja vesialueet	1 981 411,48	1 918 229,35
Rakennukset	11 036 629,63	11 662 149,41
Kiinteät rakenteet ja laitteet	2 368 137,74	2 000 253,07
Koneet ja kalusto	233 258,17	212 129,74
Muut aineelliset hyödykkeet	43 968,79	43 968,79
Ennakkomaks ja keskener hankin	1 303 717,77	46 669,48
Sijoitukset	6 310 454,46	6 231 641,72
Osakkeet ja osuudet	5 849 104,46	5 722 708,12
Muut lainasaamiset	461 350,00	508 933,60
<b>Pysyvät vastaavat yhteensä</b>	<b>23 299 108,73</b>	<b>22 201 671,46</b>
<b>Vaihtuvat vastaavat</b>		
Vaihto-omaisuus	1 463,16	3 755,72
Aineet ja tarvikkeet	1 463,16	3 755,72
Saamiset	1 114 042,06	653 076,03
Lyhytaikaiset saamiset	1 114 042,06	653 076,03
Myyntisaamiset	108 481,66	127 787,35
Muut saamiset	272 713,84	71 722,34
Siirtosaamiset	732 846,56	453 566,34
Rahoitusarvopaperit	1 340 068,22	1 305 291,67
Sijoituks rahamarkkinainstrum	1 340 068,22	1 305 291,67
Rahat ja pankkisaamiset	10 658 120,25	8 353 420,35
<b>Vaihtuvat vastaavat yhteensä</b>	<b>13 113 693,69</b>	<b>10 315 543,77</b>
<b>VASTAAVAA YHTEENSÄ</b>	<b>36 412 802,42</b>	<b>32 517 215,23</b>

	12/2021	12/2020
<b>VASTATTAVAA</b>		
Oma pääoma		
Peruspääoma	11 063 348,03	11 063 348,03
Muut omat rahastot	5 280 458,12	3 847 458,12
Edell tilikaus yli-/alijäämä	7 742 867,94	6 679 632,03
Tilikauden yli-/alijäämä	1 706 692,89	1 063 235,91
Oma pääoma yhteensä	25 793 366,98	22 653 674,09
Poistoero ja vapaaeht varauks		
Poistoero	1 257 008,56	731 009,49
Vapaaehtoiset varaukset	1 310 000,00	620 000,00
Poistoero ja vapaaeht varauks yhteensä	2 567 008,56	1 351 009,49
Pakolliset varaukset		
Muut pakolliset varaukset	0,00	93 480,00
Pakolliset varaukset yhteensä	0,00	93 480,00
Toimeksiantojen pääomat		
Lahjoitusrahastojen pääomat	16 135,08	18 432,60
Muut toimeksiantojen pääomat	10 885,60	12 385,60
Toimeksiantojen pääomat yhteensä	27 020,68	30 818,20
Vieras pääoma		
Pitkäaikainen	5 862 500,00	6 362 500,00
Lainat rahoitus- ja vakuutusl	5 862 500,00	6 362 500,00
Lyhytaikainen	2 162 906,20	2 025 733,45
Lainat rah.-ja vakuut.laitoks.	500 019,56	583 362,56
Lyhytaikaiset ostovelat	794 002,72	586 293,99
Muut velat	113 642,25	107 012,65
Siirtovelat	755 241,67	749 064,25
Vieras pääoma yhteensä	8 025 406,20	8 388 233,45
<b>VASTATTAVAA YHTEENSÄ</b>	<b>36 412 802,42</b>	<b>32 517 215,23</b>
<b>TASEEN TUNNUSLUVUT</b>		
Omavaraisuusaste, %	77,9	73,8
Suhteellinen velkaantuneisuus, %	27,3	30,0
Kertynyt yli-/alijäämä, 1000 euroa	9 450	7 743
Kertynyt yli-/alijäämä, euroa/asukas	2 708	2 200
Lainakanta 31.12., 1000 euroa	6 363	6 946
Lainakanta 31.12., euroa/asukas	1 823	1 973
Lainat ja vuokravastuut 31.12., 1000 euroa	6 553	6 984
Lainat ja vuokravastuut 31.12., euroa/asukas	1 878	1 984
Lainasaamiset, 1000 euroa	461	509
Asukasmäärä	3 490	3 520

**3.4. Konsernituloslaskelma**

	<b>2021</b>	<b>2020</b>
Toimintatuotot	30 955 621,58	33 019 151,56
Osuus osakk.yht. Voitto/tappio	14 586,27	21 261,31
Toimintakulut	-50 712 297,78	-52 409 864,85
<b>Toimintakate</b>	<b>-19 742 089,94</b>	<b>-19 369 451,99</b>
Verotulot	16 317 681,30	14 103 931,44
Valtionosuudet	11 483 872,08	12 117 357,92
Rahoitustuotot ja -kulut	-11 581,72	-69 377,20
Korkotuotot	9 875,20	12 306,12
Muut rahoitustuotot	272 139,97	312 959,37
Korkokulut	-158 654,44	-404 805,56
Muut rahoituskulut	-134 942,45	10 162,87
<b>Vuosikate</b>	<b>8 047 881,72</b>	<b>6 782 460,17</b>
Poistot ja arvonalentumiset	-3 071 764,57	-2 504 379,39
Suunnitelman mukaiset pois- tot	-3 068 615,47	-2 501 429,09
Arvonalentumiset	-3 149,09	-2 950,30
Satunnaiset erät	74 251,10	-15 294,91
<b>Tilikauden tulos</b>	<b>5 050 368,26</b>	<b>4 262 785,87</b>
Tilinpäätössiirrot	-1 414 924,11	-2 237 424,88
Tilikauden verot	-92 800,16	111 306,95
Laskennalliset verot	-1 448,76	-47 308,83
Vähemmistöosuudet	-3 544,31	-2 460,99
Varausten ja rahastojen muu- tos	0,00	0,00
<b>Tilikauden ylijäämä/alijäämä</b>	<b>3 537 650,92</b>	<b>2 086 898,11</b>

**3.5. Konsernin rahoituslaskelma**

	<b>2021</b>	<b>2020</b>
<b>Toiminnan rahavirta</b>		
Vuosikate	8 047 881,72	6 782 460,17
Satunnaiset erät	74 251,10	-15 294,91
Tilikauden verot	-92 800,16	111 306,95
Tulorahoituksen korjauserät	23 110,69	50 277,81
	<b>8 052 443,35</b>	<b>6 928 750,02</b>
<b>Investointien rahavirta</b>		
Investointimenot	-4 331 665,26	-5 446 548,73
Rahoitusosuudet investointime-	215 453,34	126 114,67
noihin		
Pysyvien vastaavien hyödykkei-	57 590,33	288 733,94
den luovutustulot		
	<b>-4 058 621,58</b>	<b>-5 031 700,12</b>
<b>Toiminnan ja investointien rahavirta</b>	<b>3 993 821,76</b>	<b>1 897 049,90</b>
<b>Rahoituksen rahavirta</b>		
Antolainauksen muutokset		
Antolainasaamisten lisäys	-7 168,79	-50,98
Antolainasaamisten vähennys	9 333,60	0,00
	<b>2 164,81</b>	<b>-50,98</b>
Lainakannan muutokset		
Pitkäaikaisten lainojen lisäys	1 104 389,10	3 023 514,28
Pitkäaikaisten lainojen vähennys	-936 582,18	-3 211 501,90
Lyhytaikaisten lainojen muutos	-2 005 562,50	-431 635,88
	<b>-1 837 755,58</b>	<b>-619 623,49</b>
Oman pääoman muutokset	<b>102 082,71</b>	<b>133 152,71</b>
Muut maksuvalmiuden muutokset		
Toimeksiantojen varojen ja pää-	-1 950,35	-14 676,70
omien muutokset		
Vaihto-omaisuuden muutos	21 683,92	-43 937,97
Saamisten muutos	544 818,19	1 593 099,86
Korottomien velkojen muutos	323 060,26	270 546,43
	<b>887 612,01</b>	<b>1 805 031,62</b>
<b>Rahoituksen rahavirta</b>	<b>-845 896,05</b>	<b>1 318 509,86</b>
<b>Rahavarojen muutos</b>	<b>3 147 925,71</b>	<b>3 215 559,76</b>
Rahavarojen muutos		
Rahavarat 31. 12.	16 293 031,64	13 145 105,93
Rahavarat 1.1.	13 145 105,93	9 929 546,17
	<b>3 147 925,71</b>	<b>3 215 559,76</b>



**3.6. Konsernitase**

	<b>2021</b>	<b>2020</b>
<b>Pysyvät vastaavat</b>	<b>44 728 916,31</b>	<b>43 783 283,29</b>
Aineettomat hyödykkeet	465 000,57	555 655,73
Aineettomat oikeudet	420 390,51	419 131,77
Muut pitkäaikaiset menot	44 526,42	96 723,36
Ennakkomaksut	83,64	39 800,60
Aineelliset hyödykkeet	42 610 067,90	41 732 023,05
Maa- ja vesialueet	2 222 437,03	2 119 437,09
Rakennukset	33 902 852,15	34 002 279,01
Kiinteät rakenteet ja laitteet	2 493 724,40	2 144 527,60
Koneet ja kalusto	1 551 018,77	1 691 877,67
Muut aineelliset hyödykkeet	73 360,79	68 809,74
Ennakkomaks ja keskener hankin	2 366 674,77	1 705 091,94
Sijoitukset	1 653 847,83	1 495 604,51
Osakkeet ja osuudet	1 631 129,55	1 470 721,43
Muut lainasaamiset	11 350,00	13 933,60
Muut saamiset	11 368,27	10 949,48
<b>Toimeksiantojen varat</b>	<b>106 570,48</b>	<b>156 932,61</b>
Valtion toimeksiannot	70 971,36	119 415,04
Lahjoitusrahastojen varat	24 532,72	25 210,41
Muut toimeksiantojen varat	11 066,40	12 307,16
<b>Vaihtuvat vastaavat</b>	<b>22 594 250,53</b>	<b>20 012 826,93</b>
Vaihto-omaisuus	280 219,94	301 903,86
Aineet ja tarvikkeet	213 350,32	214 924,97
Muu vaihto-omaisuus	66 869,62	86 978,89
Saamiset	6 020 998,95	6 565 817,13
Pitkäaikaiset saamiset	3 251 698,14	4 260 856,95
Myyntisaamiset	0,00	0,00
Muut saamiset	3 251 566,48	4 260 772,72
Siirtosaamiset	131,66	84,24
Lyhytaikaiset saamiset	2 769 300,81	2 304 960,18
Myyntisaamiset	1 078 070,28	1 108 426,23
Lainasaamiset	44 800,72	14 940,71
Muut saamiset	456 528,61	443 849,48
Siirtosaamiset	1 189 901,21	737 743,76
Rahoitusarvopaperit	1 705 706,10	1 430 004,08
Sijoituks rahamarkkinainstrum	1 340 068,22	1 305 291,67
Muut arvopaperit	365 637,88	124 712,41
Rahat ja pankkisaamiset	14 587 325,54	11 715 101,85
<b>VASTAAVAA YHTEENSÄ</b>	<b>67 429 737,32</b>	<b>63 953 042,83</b>

<b>Oma pääoma</b>	<b>33 779 391,79</b>	<b>28 769 475,05</b>
Peruspääoma	11 063 348,03	11 063 348,03
Liittymismaksurahasto	235,83	235,83
Arvonkorotusrahasto	25 496,91	25 496,91
Muut omat rahastot	5 814 352,46	4 388 312,13
Edell tilikaus yli-/alijäämä	13 338 307,63	11 205 184,03
Tilikauden yli-/alijäämä	3 537 650,92	2 086 898,11
<b>Vähemmistöosuudet</b>	<b>80 506,92</b>	<b>98 826,49</b>
Vähemmistöosuudet	80 506,92	98 826,49
<b>Poistoero ja vapaaeht varauks</b>	<b>0,00</b>	<b>0,00</b>
Poistoero	0,00	0,00
Vapaaehtoiset varaukset	0,00	0,00
<b>Pakolliset varaukset</b>	<b>308 611,86</b>	<b>325 593,61</b>
Muut pakolliset varaukset	308 611,86	325 593,61
<b>Toimeksiantojen pääomat</b>	<b>150 360,02</b>	<b>202 667,58</b>
Valtion toimeksiannot	71 946,67	120 381,31
Lahjoitusrahastojen pääomat	47 730,51	49 204,50
Muut toimeksiantojen pääomat	30 682,84	33 081,78
<b>Vieras pääoma</b>	<b>33 110 866,73</b>	<b>34 556 480,10</b>
Pitkäaikainen	23 719 938,89	25 502 214,86
Joukkovelkakirjalainat pa	195 833,34	220 833,34
Lainat rahoitus- ja vakuutusl	23 524 105,55	25 204 606,37
Lainat julkisyhteisöiltä	0,00	0,00
Saadut ennakot	0,00	76 775,15
Lyhytaikainen	9 390 927,84	9 054 265,24
Joukkovelkakirjalainat	25 000,00	25 000,00
Lainat rah.-ja vakuut.laitoks.	3 002 060,81	3 134 315,58
Saadut ennakot	332 366,91	326 172,96
Lyhytaikaiset ostovelat	2 046 475,51	2 101 834,50
Muut velat	222 428,40	262 110,37
Siirtovelat	3 454 248,95	2 965 566,51
Laskennalliset verov	308 347,27	239 265,31
<b>VASTATTAVAA YHTEENSÄ</b>	<b>67 429 737,32</b>	<b>63 953 042,83</b>

## **4. Tilinpäätöksen liitetiedot**

### **4.1. Tuloslaskelman liitetiedot**

Tulot ja menot on merkitty tuloslaskelmaan suoriteperusteiden mukaisesti. Suoriteperusteesta poiketen verotulot on kirjattu niiden tilitysjankohdan mukaisesti ao. tilikaudelle.

#### **Pysyvien vastaavien arvostus ja suunnitelman mukaisten poistojen perusteet**

Pysyvien vastaavien aineelliset ja aineettomat hyödykkeet on merkitty taseeseen hankintamenoon vähennettynä suunnitelman mukaisilla poistoilla ja investointimenoihin saaduilla rahoitusosuuksilla. Suunnitelman mukaiset poistot on laskettu ennalta laaditun poistosuunnitelman mukaisesti.

Poistosuunnitelman mukaiset suunnitelmapoistojen laskentaperusteet on esitetty alla.

#### **Sijoitusten arvostus**

Pysyvien vastaavien sijoitukset on merkitty taseeseen hankintamenoon tai sitä alempaan arvoon. Arvostuksen perusteena on ollut hyödykkeen todennäköisesti tulevaisuudessa kerryttämä tulo tai sen arvo palvelutuotannossa. Pysyvien vastaavien sijoitusluonteiset erät on merkitty taseeseen hankintamenoon tai sitä alempaan todennäköiseen luovutushintaan.

#### **Vaihto-omaisuuden arvostus**

Vaihto-omaisuus on merkitty taseeseen FIFO-periaatteen mukaisesti hankintamenoon tai sitä alemman todennäköisen hankintamenoon tai todennäköisen luovutushinnan määräisenä.

#### **Rahoitusomaisuuden arvostus**

Saamiset on merkitty taseeseen nimellisarvoon tai sitä alempaan todennäköiseen arvoon. Rahoitusomaisuusarvopaperit on merkitty taseeseen hankintamenoon tai sitä alempaan todennäköiseen luovutushintaan.

#### **Konsernitilinpäätöksen laatimisperiaatteet**

Konsernitilinpäätöksen laajuus

Konsernitilinpäätökseen on yhdistetty kaikki tytäryhteisöt nimellisarvomenetelmällä sekä kaikki kuntayhtymät, joissa kunta on jäsenenä peruspääomaosuuden mukaan.

### Sisäiset liiketapahtumat ja sisäiset katteet

Konserniyhteisöjen keskinäiset tuotot ja kulut sekä saamiset ja velat on vähennetty sekä konserniyhteisöjen ja kunnan omistamien kuntayhtymien keskinäiset tuotot ja kulut sekä saamiset ja velat on vähennetty vähäisiä liiketapahtumia lukuun ottamatta. Sisäisiä katteita ei sisälly keskinäisiin liiketapahtumiin.

### Vähemmistöosuudet

Vähemmistöosuudet on erotettu konsernin yli- ja alijäämästä konsernituloslaskelmassa sekä konsernin omasta pääomasta konsernitaseessa.

### Suunnitelmapoistojen oikaisu

Kiinteistö Oy Vieremän Hakatalojen, Vieremän Toimitilojen sekä Vieremän Lämmön ja Veden aineettomien ja aineellisten hyödykkeiden poistot on oikaistu suunnitelman mukaisiksi ja jäännösarvojen ero on kirjattu konsernituloslaskelmassa tytäryhteisön poistojen oikaisuksi ja aikaisemmille tilikausille kertynyt ero konsernitaseessa edellisten tilikausien yli- tai alijäämän oikaisuksi.

### Osakkuusyhteisöt

Kunnalla ei ole osakkuusyhteisöjä.

### Tilinpäätössiirrot

Konsernitaseessa poistoero ja vapaaehtoiset varaukset on siirretty omaan pääomaan ja laskennalliseen verovelkaan tuloverotettavassa yhteisössä. Vertailuvuoden tietoja ei ole oikaistu.

## Liite 2. Tuloslaskelman ja taseen vertailukelpoisuus

Tuloslaskelma ja tase ovat vertailukelpoisia

## Liite 6. Toimintatuotot tehtäväkokonaisuuksina

Ulkoiset toimintatuotot tehtäväalueittain				
	Konserni		Kunta	
	2021	2020	2021	2020
Yleishallinto	67 132	51 040	22 888	18 311
Sosiaali- ja terveystoimet	24 074 705	26 553 060	156 943	163 976
Opetus- ja kulttuuritoimet	1 846 130	1 887 128	484 451	511 445
Yhdyskuntapalvelut	4 762 981	4 309 759	717 864	634 419
Muut palvelut	207 507	254 846	196 380	243 922
<b>Yhteensä</b>	<b>30 958 455</b>	<b>33 019 151</b>	<b>1 578 526</b>	<b>1 572 073</b>

**Liite 7. Verotulojen erittely**

	Konserni		Kunta	
	2021	2020	2021	2020
Kunnan tulovero	9 912 732,17	9 620 578,87	9 912 732,17	9 620 578,87
Osuus yhteisöveron tuotosta	5 340 119,57	3 608 658,36	5 340 119,57	3 608 658,36
Kiinteistövero	1 064 829,56	874 696,21	1 105 416,58	1 006 009,38
<b>Yhteensä</b>	<b>16 317 681,30</b>	<b>14 103 931,44</b>	<b>16 358 268,32</b>	<b>14 235 244,61</b>

**Liite 8. Valtionosuuksien ja verotulomenetysten korvausten erittely**

	Konserni		Kunta	
	2021	2020	2021	2020
Peruspalvelujen valtionosuus	7 724 719,54	8 608 925,64	7 724 719,54	8 608 925,64
Verotuloihin perustuva tasaus	1 411 697,04	1 209 443,04	1 411 697,04	1 209 443,04
Muut opetus ja kulttuuritoimen valtionosuudet	59 426,00	44 726,17	59 426,00	44 726,17
Verotulomenetysten korvaus	2 288 029,50	2 254 263,07	2 288 029,50	2 254 263,07
Yksikköhintarahoitukseen perustuvat valt.osuudet	0	0	0	0
<b>Yhteensä</b>	<b>11 483 872,08</b>	<b>12 117 357,92</b>	<b>11 483 872,08</b>	<b>12 117 357,92</b>

**Liite 9. Palveluiden ostojen erittely**

	Kunta	
	2021	2020
Asiakaspalvelu ostot	13 532 895,70	13 613 341,96
Muiden palveluiden ostot	2 262 923,95	2 010 495,56
<b>Yhteensä</b>	<b>15 795 819,65</b>	<b>15 623 837,52</b>

**Liite 11. Suunnitelman mukaisten poistojen perusteet****POISTOSUUNNITELMA**

	<b>Poisto- menetelmä</b>	<b>Poistoaika</b>
<b>Aineettomat hyödykkeet</b>		
Aineettomat oikeudet	Tasapoisto	5 vuotta
Liikearvo	Tasapoisto	5 vuotta
Muut pitkävaikutteiset menot		
Tutkimus- ja kehittämismenot	Tasapoisto	5 vuotta
Atk-ohjelmistot	Tasapoisto	3 vuotta
Osakehuoneistojen ja vuokrahuoneistojen perusparannusmenot	Tasapoisto	max 10 vuotta
Pitkäaikaisiin investointihankkeisiin osallistuminen	Tasapoisto	max 40 vuotta
Muut	Tasapoisto	3 vuotta
<b>Aineelliset hyödykkeet</b>		
Maa- ja vesialueet	Ei poistoaikaa	
<b>Rakennukset ja rakennelmat</b>		
Hallinto- ja laitosrakennukset	Tasapoisto	30 vuotta
Tehdas- ja tuotantorakennukset	Tasapoisto	30 vuotta
Talousrakennukset	Tasapoisto	10 vuotta
Vapaa-ajanrakennukset	Tasapoisto	20 vuotta
Asuinrakennukset	Tasapoisto	30 vuotta
Kallioluolat ja –tunnelit, väestösuojat	Tasapoisto	50 vuotta
Kiinteät rakenteet ja laitteet		
Kadut, tiet, torit ja puistot	Tasapoisto	20 vuotta
Sillat, laiturit ja uimalat	Tasapoisto	20 vuotta
Muut maa- ja vesirakenteet	Tasapoisto	20 vuotta
Viemäriverkko	Tasapoisto	30 vuotta
Kaukolämpöverkko	Tasapoisto	20 vuotta
Sähköjohdot, muuntoasemat, ulkovalaistuslaitteet	Tasapoisto	20 vuotta
Muut kiinteät koneet, laitteet ja rakenteet	Tasapoisto	10 vuotta
Koneet ja kalusto		
Kuljetusvälineet	Tasapoisto	5 vuotta
Liikkuvat työkoneet	Tasapoisto	5 vuotta
Atk-laitteet	Tasapoisto	3 vuotta

Muut laitteet ja kalusteet	Tasapoisto	5 vuotta
Muut aineelliset hyödykkeet		
Luonnonvarat	Käytön mukainen poisto	
Arvo- ja taide-esineet	Ei poistoaikaa	
<b>Pysyvien vastaavien sijoitukset</b>		
Osakkeet ja osuudet	Ei poistoaikaa	

Sovellettaessa menojäätännöspoistoa hyödykkeen poistamaton arvo (menojätännös) poistetaan kertapoistona, kun jätännös alittaa 1000 euroa. Muutettua poistosuunnitelmaa sovelletaan kunnan pysyvien vastaavien kirjanpidossa 1.1.2019 alkaen, uusien aktivoitaviin hyödykkeisiin. Vanhat aktivoituidut hyödykkeet jatkavat vanhalla poistosuunnitelmalla (valtuusto hyväksynyt muutoksen 12.11.2018 § 41).

**Liite 12. Pakollisten varausten muutos**

	Konserni		Kunta	
	2021	2020	2021	2020
Potilasvahinkovakuutusmaksu 1.1.	238 158	199 130		
Väh/lis tilikaudella	13 757	39 028		
Potilasvahinkovakuutusmaksu 31.12.	224 401	238 158		
Muut pakolliset varaukset Ysao 1.1.	24 804	29 147		
Lisäykset tilikaudella				
Vähennys tilikaudella	3 798	-4 343		
Muut pakolliset varaukset 31.12.	21 006	24 804		
Muut pakolliset varaukset kunta 1.1.	0	0		62 632
Lisäykset tilikaudella	0	0		30 848
Vähennys tilikaudella	0		93 480	
Muut pakolliset varaukset 31.12.	0	0	0,00	93 480
<b>Yhteensä</b>	<b>245 407</b>	<b>356 442</b>	<b>0,00</b>	<b>93 480</b>

**Liite 13. Pysyvien vastaavien hyödykkeiden myyntivoitot ja -tappiot**

	Konserni		Kunta	
	2021	2020	2021	2020
Muut toimintatuotot				
Maa- ja vesialueiden myyntivoitot	13 607		13 607	
Muut myyntivoitot	196	589		589
Osakkeiden myyntivoitto				
<b>Myyntivoitot yhteensä</b>	<b>13 804</b>	<b>589</b>	<b>13 607</b>	<b>589</b>
Muut toimintakulut				
Osakkeiden myyntitappio				
Muut myyntitappiot	6 612	4 038		4 000
<b>Myyntitappiot yhteensä</b>	<b>6 612</b>	<b>4 038</b>	<b>0,00</b>	<b>4 000</b>



**Liite 14. Satunnaiset tuotot ja kulut**

	<b>Konserni</b>	
	<b>2021</b>	<b>2020</b>
<b>Satunnaiset tuotot</b>		
P-SSHP	74 251	
<b>Satunnaiset kulut</b>		
Myyntitappio, YSAO		-15 295
<b>Yhteensä</b>	<b>74 251</b>	<b>-15 295</b>

**Liite 15. Osinkotuottojen ja peruspääoman korkotuottojen erittely**

Yhteismäärä muihin rahoitustuottoihin sisällyvistä osingoista, jotka on saatu osuuksista muissa yhteisöissä:

	<b>Kunta</b>	
	<b>2021</b>	<b>2020</b>
Osinkotuotot saman konsernin yhteisöistä	90 000	47 000
Osinkotuotot muista yhteisöistä	271 057	266 103
Peruspääoman korot kuntayhtymiltä	32 237	32 237
<b>Yhteensä</b>	<b>393 294</b>	<b>345 340</b>

**Liite 16. Erittely poistoeron muutoksista**

	<b>Kunta</b>	
	<b>2021</b>	<b>2020</b>
Investointivaraukseen liittyvä poistoeron lisäys	-619 104	-500 000
Investointivaraukseen liittyvä poistoeron vähennys	93 105	41 178
<b>Yhteensä</b>	<b>-525 999</b>	<b>-458 822</b>

## 4.2. Tasetta koskevat liitetiedot

## Liite 19. Tiedot pysyvistä vastaavista tase-eräkohtaisesti

	Aineettomat hyödykkeet			Aineelliset hyödykkeet						
	Aineet tomat oikeudet	Muut pitkävaikutteiset menot	Yht	Maa- ja vesialueet	Rakennukset	Kiinteät rakenteet ja laitteet	Koneet ja kalusto	Muut aineelliset hyödykkeet	Kesken eräiset hankinnat	Yhteensä
<b>Poistamaton hankintameno 01.01.2021</b>	17 763	68 866	86 629	1 918 229	11 662 149	2 000 253	212 129	43 968	46 669	15 883 397
Lisäykset tilikauden aikana	0	0	0	67 000	0	726 287	224 158	0	0	1 017 445
Rahoitusosuudet tilikaudella	0	0	0	0	0	128 805	62 109	0	0	190 915
Vähennykset tilikauden aikana	0	7 502	7 502	3 817	3 242	10 001	17	0	0	17 078
Tilikauden poisto	5 921	51 675	57 596	0	622 277	219 596	140 902	0	0	982 776
Arvonlennukset ja niiden palautukset	0	0	0	0	0	0	0	0	0	0
<b>Poistamaton hankintameno 31.12.2021</b>	11 842	9 688	21 530	1 981 412	11 036 629	2 368 137	233 258	43 968	1 303 718	16 967 123
<b>Arvonkorotukset</b>	0	0	0	0	0	0	0	0	0	0
<b>Kirjanpitoarvo 31.12.2021</b>	11 842	9 688	21 530	1 981 412	11 036 629	2 368 137	233 258	43 968	1 303 718	16 967 123

## Liite 20-21. Omistukset muissa yhteisöissä

Nimi	Kunnan omistus- osuus			Kuntakonsernin osuus (1000€)		
	Y-tunnus	osuus	Konsernin omistus- osuus	omasta pääomasta	vieraasta pääomasta	tilikauden voitosta / tappiosta
<b>Tytäryhteisöt</b>						
KT Oy Vieremän Hakatalot	0173868-0	100,0	100,0	1 827	4 819	1 586
Vieremän Toimitilat Oy	2049443-1	100,0	100,0	1 188	7 808	488
Vieremän Lämpö ja Vesi Oy	2080416-1	100,0	100,0	-289	2 743	-612
Vieremän Yrittäjätalo Oy	0586623-3	81,88	81,88	6	3	-21
<b>Kuntayhtymät</b>						
Y-S SOTE	2265875-1	11,30	11,30	-1 048	4 533	-1 048
PSSHP	0171495-3	0,93	0,93	-267	4 546	-328
YSAO	0214765-5	6,32	6,32	1 326	291	49
Vaalijalan ky	0207327-0	1,29	1,29	337	391	145
P-S LIITTO	0827616-7	1,21	1,21	10	7	-2
I-S päihdehuollon ky	0207252-6	0	0	-8	0	0
			<b>Yhteensä</b>	<b>3 080</b>	<b>25 140</b>	<b>256</b>

**Liite 23. Saamisten erittely**

	2021		2020	
	Pitkä- aikaiset	Lyhyt- aikaiset	Pitkä- aikaiset	Pitkä- aikaiset
Saamiset tytäryhteisöiltä				
Myyntisaamiset		21 445		24 297
Lainasaamiset	450 000		495 000	
Muut saamiset		9 350		
Saamiset kuntayhtymiltä, joissa kunta on jäsenenä				
Myyntisaamiset		853		375
Siirtosaamiset		645 000		377 000
Korkosaamiset		32 237		32 237
<b>Yhteensä</b>	<b>450 000</b>	<b>708 885</b>	<b>495 000</b>	<b>433 909</b>

**Liite 24. Siirtosaamisiin sisältyvät olennaiset erät**

	Konserni		Kunta	
	2021	2020	2021	2020
Pitkäaikaiset saamiset				
Lainasaamiset			0	0
Muut saamiset	3 251 566	4 260 773	0	0
Siirtosaamiset	132	84		
<b>Yhteensä</b>	<b>3 251 698</b>	<b>4 260 857</b>	<b>0</b>	<b>0</b>
Lyhytaikaiset muut saamiset				
Osinkosaamiset				
Valtionosuussaamiset	143 479	7 590	143 479	7 590
Alv-saamiset	98 621	64 132	98 621	64 132
Muut saamiset	214 429	372 127	30 615	0
<b>Muut saamiset yhteensä</b>	<b>456 528</b>	<b>443 849</b>	<b>272 714</b>	<b>71 722</b>
Lyhytaikaiset siirtosaamiset				
Korkosaamiset	28 594	28 594	32 237	32 237
Kelan korvaus TTH:sta	24 452	23 950	25 452	23 950
Provisio tytäryhtiöltä	0	0	9 350	0
Muut siirtosaamiset	1 136 856	685 200	20 641	20 379
Soten tasauslaskusaatavat jä- senkunnilta			645 163	377 000
<b>Lyhytaikaiset siirtosaamiset yh- teensä</b>	<b>1 189 901</b>	<b>737 744</b>	<b>732 847</b>	<b>453 566</b>

Oma pääoma	Konserni		Kunta	
	2021	2020	2021	2020
Peruspääoma 1.1	11 063 348,03	11 063 348,03	11 063 348,03	11 063 348,03
Lisäykset tilikaudella	0	0		
Vähennykset tilikaudella	0	0		
Peruspääoma 31.12.	11 063 348,03	11 063 348,03	11 063 348,03	11 063 348,03
Säätiöiden ja yhdistysten peruspääoma 1.1.	235,83	235,83		
Lisäykset tilikaudella	0	0		
Vähennykset tilikaudella	0	0		
Säätiöiden ja yhdistysten peruspääoma 31.12.	253,83	253,83		
Arvonkorotusrahasto 1.1	25 496,91	36 055,05		
Lisäykset tilikaudella				
Vähennykset tilikaudella		-10 558,14		
Arvonkorotusrahasto 31.12.	25 496,91	25 496,91		
Muut omat rahastot 1.1.	4 388 312,13	2 147 690,71	3 847 458,12	2 147 458,12
Siirrot rahastoon tilikaudella	1 426 040,33	2 240 621,42	1 500 000,00	1 700 000,00
Siirrot rahastosta tilikaudella	0	0	67 000,00	
Muut omat rahastot 31.12.	5 814 352,46	4 388 312,13	3 847 458,12	3 847 458,12
Edellisten kausien yli-/alijäämä 1.1.	11 205 184,03	11 097 523,64	7 742 867,94	6 679 632,03
Siirto tilikauden yli-/alijäämien tililtä	2 086 898,11	125 770,32		
PSSHP ed.tilik.korjaus	94 053,25			
Vaaliala ed.tilik.korjaus	-116 379,65			
P-S Liitto ed.tilik.korjaus	-229,28			
P-SLiitto omistusosuuden muutos	2 575,92			
I-S Päihdehuolto alaskirjaus	10 034,62			
Vaaliala ylijäämän palautus	32 314,36			
Y-talo oik väh.osuutta 2020	22 166,50			
Kuntayhtymä muutos vaikutus	1 689,77			
Edellisten kausien yli-/alijäämä 31.12	13 338 307,63	11 205 184,03	7 742 867,94	6 679 632,03
Tilikauden yli-/alijäämä	3 537 650,92	2 086 898,11	1 706 692,89	1 083 235,91
<b>Oma pääoma yhteensä</b>	<b>33 779 391,79</b>	<b>28 769 475,05</b>	<b>25 793 366,98</b>	<b>22 673 674,09</b>

**Liite 26. Erittely poistoeroista**

	Kunta	
	2021	2020
Investointivaraukseen liittyvä poistoero	1 257 008,56	731 009,49
<b>Poistoero yhteensä</b>	<b>1 257 008,56</b>	<b>731 009,49</b>

**Liite 27. Pitkäaikaiseen vieraaseen pääomaan kuuluvat velat, jotka erääntyvät myöhemmin kuin viiden vuoden kuluttua;**

	Kunta	
	2021	2020
Pitkäaikaiset velat Rahoitus- ja vakuutuslaitoksilta Julkisyhteisöiltä Saadut ennakot Liittymismaksut	2 437 520	2 787 519
<b>Yhteensä</b>	<b>2 437 520</b>	<b>2 787 519</b>

**Liite 29. Pakolliset varaukset**

	Konserni		Kunta	
	2021	2020	2021	2020
Potilasvahinkovakuutusmaksuvastuu	224 401	238 158		
Muut varaukset, Ysao	21 006	24 803		
Pohjois-Savon sairaanhoitopiirin alijäämän kattaminen			0	93 480

**Liite 30. Pitkä- ja lyhytaikaiset velat tytäryhteisölle ja kuntayhtymille**

	2021		2020	
	Pitkäaikaiset	Lyhytaikaiset	Pitkäaikaiset	Lyhytaikaiset
Velat tytäryhteisölle Ostovelat		55 735,03		30 806,70
Velat kuntayhtymille, joissa kunta on jäsenenä Ostovelat Siirtovelat		5 235,52		4 941,77
<b>Yhteensä</b>	<b>0,00</b>	<b>60 970,55</b>	<b>0,00</b>	<b>35 748,47</b>

**Liite 32. Muiden velkojen erittely**

	Konserni		Kunta	
	2021	2020	2021	2020
Muut velat				
Vuokratakuut	250		250	
Avainkortit	4 895	4 265	4 895	4 265
Ennakonpidätysvelka	101 946	155 098	101 946	97 048
Sosiaaliturvamaksuvelka	6 549	3 878	6 549	5 699
Muut velat	108 788	102 747	2	
<b>Muut velat yhteensä</b>	<b>222 428</b>	<b>262 110</b>	<b>113 642</b>	<b>107 012</b>

**Liite 33. Siirtovelka erittely**

	Konserni		Kunta	
	2021	2020	2021	2020
Lyhytaikaiset siirtovelat				
Korkojaksotus	5 944	36 819	5 944	6 157
Lomapalkkajaksotus	636 778	2 448 176	630 127	592 734
Muut	2 811 528	480 572	119 172	150 173
<b>Muut siirtovelat yhteensä</b>	<b>3 454 249</b>	<b>2 965 567</b>	<b>755 242</b>	<b>749 064</b>

## 4.3. Vakuuksia ja vastuusitoumuksia koskevat liitetiedot

## Liite 35. Vakuuksia ja vastuusitoumuksia koskevat liitetiedot

Ympäristöluvan vakuudet				31.12.2021	31.12.2020
Säästöpankki Optia	Omasta puolesta	2014	Pankkitakaus	10 000,00	10 000,00
<b>Konserniyhtiöiden velasta</b>		<b>Myönnetty</b>	<b>Alkuperäinen</b>	<b>31.12.2021</b>	<b>31.12.2020</b>
<b>Takaukset</b>			<b>pääoma</b>		
Kt Oy Vmän Hakatalot	Kuntarahoitus Oyj/12607-07	2007	1 500 000,00	801 222,57	864 840,37
Vieremän Toimitilat Oy	Kuntarahoitus Oyj/11939/06	2006	2 500 000,00	1 202 145,00	1 285 055,00
Vieremän Toimitilat Oy	Pohjola Pankki Oyj/598001-80633342	2007	1 380 000/350 000	71 423,00	142 852,00
Vieremän Toimitilat Oy	Pohjola Pankki Oyj/598001-80743422	2007	830 000,00	457 931,16	486 551,84
Vieremän Lämpö ja Vesi Oy	Pohjois-Savon OP/598001-80823489	2008	1 500 000,00	868 416,00	921 048,00
Kt Oy Vmän Hakatalot	Kuntarahoitus Oyj/15643/12	2012	2 520 000,00	1 072 500,00	1 265 000,00
Vieremän Toimitilat Oy	Kuntarahoitus Oyj/17307/14	2014	3 500 000,00	972 228,00	1 361 116,00
Vieremän Toimitilat Oy	Kuntarahoitus Oyj/19095/18	2018	2 800 000,00	2 300 000,00	2 500 000,00
Kt Oy Vmän Hakatalot	Kuntarahoitus Oyj/17935/15	2015	2 060 000,00	1 610 000,00	1 695 000,00
Vieremän Lämpö ja Vesi Oy	OP Ylä-Savo	2020	640 000,00	566 371,64	634 336,28
				<b>9 922 237,37</b>	<b>11 053 799,49</b>

Muiden velasta					
<b>Takaukset</b>					
Ylä-Savon Jätehuolto Oy	Handelsbanken	2015	126 000,00	92 400,00	100 800,00
Ylä-Savon Jätehuolto Oy	DanskeBank/Elykeskus	2018	39 200,00	39 200,00	39 200,00
Ylä-Savon Vesi Oy	Kuntarahoitus Oyj/12650/07	2007	187 500,00	60 810,94	70 946,06
Ylä-Savon Vesi Oy	Kuntarahoitus Oyj/12547/07	2007	189 000,00	57 750,52	68 250,48
Ylä-Savon Vesi Oy	Kuntarahoitus Oyj/18812/17	2017	50 000,00	31 579,15	36 842,25
Ylä-Savon Vesi Oy	Pohjois-Savon Osuuspankki	2012	100 000,00	53 840,77	58 968,46
Kuntien takauskeskus	Vieremän kunnan osuus Kuntien takauskeskuksen			24 901 313,00	23 874 144,00
	takausvastuista				
	Vieremän kunnan osuus takauskeskuksen rahastosta			16 312,00	14 876,00
Muut yhteensä				<b>25 253 206,38</b>	<b>24 280 827,25</b>
Yhteensä				<b>35 185 443,75</b>	<b>35 334 626,74</b>

**Liite 38. Vuokrasopimusten mukaisten vuokrien jäljellä oleva määrä**

		Konserni		Kunta	
Vuokravastuut		2021	2020	2021	2020
	Toimitilojen vuokravastuut	571 647	580 970		
	Koneiden ja laitteiden vuokravastuut	345 840		190 608	78 819
Vuokravastuut yhteensä		917 186	580 970	190 608	78 819
	- siitä seuraavalla tilikaudella maksettavat osuus	170 566	102 689	38 370	38 370

**Liite 40. Muut vastuut**

Eläkevastuut		2021			2020	
		Eläkemenot	Maksuosuus		Eläkemenot	Maksuosuus
<b>Omat palvelussuhteet</b>						
	Vastuu Kevan eläkemenoista	1 780 067,43	309 429,23	58,42 %	1 808 091,63	317 676,54
<b>Siirtyneet palvelussuhteet</b>						
	Vastuu Kevan eläkemenoista	1 266 949,74	220 270,56	41,58 %	1 256 470,45	218 195,22
<b>Eläkevastuut yhteensä</b>		<b>3 047 017,17</b>	<b>529 699,79</b>	<b>100 %</b>	<b>3 064 562,08</b>	<b>535 871,76</b>

Korkosuojauksen limiitin takausosuus		2021		2020	
Ylä-Savon Vesi Oy					
	Kuntarahoitus Oyj	2012	1 976,87	-3 887,10	

Muu taloudelliset vastuut		2021		2020	
Rahoitusvastuu PSSHP:n alijäämästä		0,00		93 480,00	



**4.4. Henkilöstöä, tilintarkastajan palkkiota ja intressitahotapahtumia koskevat liitetiedot****4.11. Henkilöstöä koskevat liitetiedot**

Henkilöstön lukumäärä (31.12.)

	2021	2020
15 Kunnanhallitus	14	15
Yleis- ja taloushallinto	11	9
Työllistäminen	3	6
30 Sivistyslautakunta	98	103
Opetus	57	62
Varhaiskasvatus	31	29
Sivistystoimen hallinto	1	1
Vapaa-aikapalvelut	9	11
50 Tekninenlautakunta	26	24
Hallinto	3	3
Tilapalvelu	10	9
Ruokapalvelu	12	12
60 Rakennuslautakunta	1	1
Henkilöstö yhteensä	138	143

Henkilöstökulut		2021	2020
		1000	1000
Palkat ja palkkiot		-5259	-4830
Henkilöstökorvaukset		105	90
Henkilösivukulut		-1611	-1540
Eläkekulut	-1419		-1374
- Kuel-maksut/palkkaperusteinen	-765		-716
- Kuel-maksut/eläkemenoperusteinen	-530		-536
- Kuel-maksut/ varhemaksut	0		0
- Vael-maksut	-124		-122
- Muut työeläkemaksut	0		0
Muut henkilösivukulut	-192		-166
Yhteensä tuloslaskelman mukaan		-6765	-6370
Henkilöstökuluja aktivoitu taseeseen		0	0
Yhteensä henkilöstökulut		-6765	-6370

#### Liite 44. Luottamushenkilöiden palkkioista perityt ja tilitetyt luottamushenkilömaksut

Luottamushenkilöiden palkkioista perityt ja tilitetyt luottamushenkilömaksut	2021	2020
Kokoomus	593,00	0,00
Vieremä 2000	2 133,00	967,50
Keskusta	3 311,00	2 606,00
Kristillisdemokraatit	406,65	355,50
Perussuomalaiset	258,38	75,00
<b>Tilitetyt luottamushenkilömaksut yhteensä</b>	<b>6 702,03</b>	<b>3 914,18</b>

#### Liite 45. Tilintarkastajan palkkiot

KPMG Julkishallinnon Palvelut Oy *	2021	2020
Tilintarkastuspalkkiot	3 712,50	3 712,50
Muut tilintarkastajalle kuuluvat tehtävät		
Tarkastuslautakunnan avustaminen/sihtööri	5 425,00	5 310,00
Muut palkkiot	1 637,50	2 362,50
<b>KPMG Julkishallinnon Palvelut Oy yhteensä</b>	<b>10 775,00</b>	<b>11 385,00</b>
<b>Kaikki yhteensä</b>	<b>10 775,00</b>	<b>11 385,00</b>

## 5. Luettelo käytetyistä kirjanpitokirjoista

Luettelo käytetyistä kirjanpitokirjoista	
	Säilytysaika
Tasekirja (sidottu)	pysyvästi
Päiväkirja (atk-tulosteena)	10 vuotta
Pääkirja (atk-tulosteena)	10 vuotta
Palkkakirjanpito	10 vuotta
Tase-erittelyt	10 vuotta
Seurantaraportit	10 vuotta
Menetelmäkuvaus	10 vuotta

## Luettelo tositteiden lajeista

<b>Numerosarja</b>	<b>Nimi</b>		
ALKUSA	1	MRPMAN	511
BUD	2	MRPVII	521
BUDKS	5	MUIJAK	30
BUDL	3	MUIJAS	301
BUDP	4	MUIRO2	15
ENN	7	MUIRS2	25
IRTAIN	33	MUISIS	20
KLALKU	991	MUISRO	15
KLKIRJ	993	MUISRS	25
KLYHT	992	MUIST1	10
KOMMUI	39	MUISTP	32
KOMTOS	34	MUIVYO	31
MRP01	99	MÄÄRÄ	8
MRP11	110	OMAKSU	899
MRP17	170	OSTOL	803
MRP21	210	OSTOT	801
MRP22	220	PALKAT	102
MRP23	230	PANKKI	101
MRP24	240	SISLAS	35
MRP46	460	SISRON	40
MRP51	510	SISROP	40
MRP57	570	VANHAT	6
MRP59	590	ZBF	96
MRP62	620	ZKOM	9
MRP71	710		
MRP98	980		
MRP99	990		
MRPHYV	531		
MRPK	541		

## **6. Kunnan tytäryhtiöiden tilinpäätösasiakirjat**

# **TILINPÄÄTÖS**

## **Vieremän Lämpö ja Vesi Oy**

Y-tunnus: 2080416-1

01.01.2021 - 31.12.2021

Tämä tilinpäätös on säilytettävä 31.12.2031 asti

# Tilinpäätös tilikaudelta 01.01.2021 - 31.12.2021

## Sisällysluettelo

Tase.....	3
Tuloslaskelma.....	5
Tilinpäätöksen liitetiedot.....	6
Tilinpäätöksen allekirjoitus.....	10
Tilinpäätösmerkintä.....	11
Luettelo kirjanpidoista ja aineistoista.....	12

Tilinpäätös on säilytettävä vähintään 10 vuotta tilikauden päättymisestä.

Tilikauden tositeaineisto on säilytettävä vähintään 6 vuotta sen vuoden lopusta, jonka aikana tilikausi on päättynyt.

Tilinpäätöksen laati:

Laitinen Tiina-Loviisa

Osoite: Myllyjärventie 1, 74200 Vieremä

Y-tunnus: 2080416-1

Kotipaikka: Vieremä

2080416-1

## Tase

	31.12.2021	31.12.2020
<b>VASTAAVAA</b>		
<b>Pysyvät vastaavat</b>		
<b>Aineettomat hyödykkeet</b>		
Aineettomat oikeudet	10 840,00	10 840,00
<b>Aineettomat hyödykkeet yhteensä</b>	10 840,00	10 840,00
<b>Aineelliset hyödykkeet</b>		
Maa- ja vesialueet	43 858,63	0,00
Rakennukset ja rakennelmat	1 726 472,01	1 856 421,52
Koneet ja kalusto	1 368 942,63	1 730 013,49
<b>Aineelliset hyödykkeet yhteensä</b>	3 139 273,27	3 586 435,01
<b>Sijoitukset</b>		
<b>Sijoitukset yhteensä</b>	0,00	0,00
<b>Pysyvät vastaavat yhteensä</b>	3 150 113,27	3 597 275,01
<b>Vaihtuvat Vastaavat</b>		
<b>Vaihto-omaisuus</b>		
Aineet ja tarvikkeet	94 732,00	101 061,52
<b>Vaihto-omaisuus yhteensä</b>	94 732,00	101 061,52
<b>Saamiset</b>		
<b>Pitkäaikaiset</b>		
<b>Pitkäaikaiset saamiset yhteensä</b>	0,00	0,00
<b>Lyhytaikaiset</b>		
Myyntisaamiset	498 969,52	338 021,17
Siirtosaamiset	100 937,41	43 714,75
<b>Lyhytaikaiset saamiset yhteensä</b>	599 906,93	381 735,92
<b>Saamiset yhteensä</b>	599 906,93	381 735,92
<b>Rahoitusarvopaperit</b>		
<b>Rahoitusarvopaperit yhteensä</b>	0,00	0,00
<b>Rahat ja pankkisaamiset</b>	208 028,59	191 222,37
<b>Vaihtuvat vastaavat yhteensä</b>	902 667,52	674 019,81
<b>VASTAAVAA YHTEENSÄ</b>	4 052 780,79	4 271 294,82

2080416-1

	31.12.2021	31.12.2020
<b>VASTATTAVAA</b>		
<b>Oma pääoma</b>		
Osake-, osuus- tai muu vastaava pääoma	500 000,00	500 000,00
Edellisten tilikausien voitto (tappio)	351 416,82	312 642,43
Tilikauden tulos	511,42	78 774,39
<b>Oma pääoma yhteensä</b>	<b>851 928,24</b>	<b>891 416,82</b>
<b>Tilinpäätössiirtojen kertymä</b>		
Tilinpäätössiirtojen kertymä yhteensä	0,00	0,00
<b>Pakolliset varaukset</b>		
Pakolliset varaukset yhteensä	0,00	0,00
<b>Vieras pääoma</b>		
<b>Pitkäaikainen vieras pääoma</b>		
Lainat rahoituslaitoksilta	2 168 901,75	2 390 158,50
Velat saman konsernin yrityksille	450 000,00	495 000,00
<b>Pitkäaikainen vieras pääoma yhteensä</b>	<b>2 618 901,75</b>	<b>2 885 158,50</b>
<b>Lyhytaikainen vieras pääoma</b>		
Lainat rahoituslaitoksilta	266 256,82	266 165,15
Ostovelat	200 496,08	124 125,75
Muut velat	72 834,22	53 224,20
Siirtovelat	42 363,68	51 204,40
<b>Lyhytaikainen vieras pääoma yhteensä</b>	<b>581 950,80</b>	<b>494 719,50</b>
<b>Vieras pääoma yhteensä</b>	<b>3 200 852,55</b>	<b>3 379 878,00</b>
<b>VASTATTAVAA YHTEENSÄ</b>	<b>4 052 780,79</b>	<b>4 271 294,82</b>



2080416-1

## Tuloslaskelma

	01.01.2021 - 31.12.2021	01.01.2020 -31.12.2020
Liikevaihto	2 045 716,00	1 828 243,08
Liiketoiminnan muut tuotot	19 149,10	22 033,24
<b>Materiaalit ja palvelut</b>		
<b>Aineet, tarvikkeet ja tavarat</b>		
Ostot tilikauden aikana	-765 570,71	-758 851,00
Varastojen lisäys (+) tai vähennys (-)	-6 329,52	0,00
Ulkopuoliset palvelut	-23 507,23	-13 125,32
Materiaalit ja palvelut yhteensä	-795 407,46	-771 976,32
<b>Henkilöstökulut</b>		
Palkat ja palkkiot	-249 488,51	-239 810,13
Henkilösivukulut	-49 525,37	-53 256,30
Eläkekulut	-40 808,96	-43 895,92
Muut henkilösivukulut	-8 716,41	-9 360,38
Henkilöstökulut yhteensä	-299 013,88	-293 066,43
<b>Poistot ja arvonalentumiset</b>		
Suunnitelman mukaiset poistot	-525 108,21	-340 813,26
Poistot ja arvonalentumiset yhteensä	-525 108,21	-340 813,26
Liiketoiminnan muut kulut	-391 456,39	-289 625,87
Liikevoitto (-tappio)	53 879,16	154 794,44
<b>Rahoitustuotot ja -kulut</b>		
<b>Tuotot muista pysyvien vastaavien sijoituksista</b>		
<b>Muut korko- ja rahoitustuotot</b>		
Muilta	2 955,57	4 383,15
<b>Korkokulut ja muut rahoituskulut</b>		
Saman konsernin yrityksille	-7 256,25	-7 931,25
Muille	-48 912,78	-52 743,81
Rahoitustuotot ja -kulut yhteensä	-53 213,46	-56 291,91
Tulos ennen tilinpäätössiirtoja ja veroja	665,70	98 502,53
<b>Tilinpäätössiirrot</b>		
Tilinpäätössiirrot yhteensä	0,00	0,00
Tuloverot	-154,28	-19 728,14
Tilikauden voitto (tappio)	511,42	78 774,39

2080416-1

## Tilinpäätöksen liitetiedot

Yritys on kirjanpitolain mukainen pienyritys ja tilinpäätös on laadittu noudattaen PMA 2-3 luvun pienyrityssäännöstöä.

### Tilinpäätöksen laatimisperiaatteet

#### Saamisten ja rahoitusarvopapereiden sekä velkojen arvostusperiaatteet

Saamiset, rahoitusarvopaperit ja muut sellaiset rahoitusvarat samoin kuin velat on arvostettu KPL 5 luvun 2 §:n mukaisesti.

Muilta osin tilinpäätös on laadittu noudattaen pien- ja mikroyrityksen tilinpäätösasetuksen 3 luvun 1 §:n 2 ja 3 momentissa säädettyjä arvostamisen ja jaksottamisen olettamaperiaatteita ja –menetelmiä.

### Poikkeukselliset erät

Tuloslaskelmaan ei sisälly poikkeuksellisia eriä.

### Tilikauden jälkeiset olennaiset tapahtumat

Kunnan kanssa toteutettava Biokaasu hanke aloitetaan seuraavan tilikauden aikana.

### Pitkäaikaiset lainat

Yli viiden vuoden kuluttua erääntyvät pitkäaikaiset velat yhteensä 1 552 901,99 euroa.

2080416-1

## Annetut vakuudet ja taseen ulkopuoliset sitoumukset sekä eläkevastuut

### Esineoikeudelliset vakuudet

	Saldo	Vakuuslaji	Vakuus
Pohjois-Savon OP	<b>868 416,00</b>	Kunnan takaus	1 500 000,00
Pohjois-Savon OP	<b>803 882,90</b>	Kiinteistökiinnitys	2 000 000,00
Pohjois-Savon OP		Yrityskiinnitys	650 000,00
OP Ylä-Savo	<b>54 895,12</b>	Kiinteistökiinnitys	133 637,58
OP Ylä-Savo	<b>707 964,55</b>	Kunnan takaus 80%	800 000,00

Vieremän kunta	<b>450 000,00</b>		
----------------	-------------------	--	--

## Tiedot olennaisten taseen ulkopuolisten järjestelyjen luonteesta ja liiketoiminnallisesta tarkoituksesta sekä taloudellisten sitoumusten yhteismäärä

### Taseen ulkopuolisten järjestelyjen luonne ja liiketoiminnallinen tarkoitus

Toistaiseksi voimassa olevat vuokrasopimukset Maurin Hallin vuokraamisesta ovat voimassa: Vieremän Kiinteistöhuolto Ky, MHY Savotta ja Ylä-Savon Koulutuskuntayhtymän kanssa. Ylä-Savon Koulutuskuntayhtymän tiloihin tehtiin kattavat muutostyöt, jotka veloitetaan kolmen vuoden aikana vuokralaiselta. Vuokralaisen irtisanoessa sopimus, maksaa se loppusaatavan viimeisen vuokranmaksun yhteydessä. Tikatech Ky:n saamatta jääneet vuokrarästit korvataan kalustolla jotka ovat jääneet yhtiön toiminnan lopettamisen jälkeen.

Toistaiseksi voimassa olevat kiinteistönhuoltosopimukset: Vieremän Hakatalot ja Vieremän Seurakunta.

## Pienyritystä koskeva eläkevastuu, jota ei ole siirretty vakuutuslaitoksen kannettavaksi

Yhtiön henkilökunnan pakolliset työeläkkeet on annettu työeläkeyhtiön hoidettavaksi eikä lisäeläketurvajärjestelyjä ole toteutettu.

2080416-1

## **Saman konserniin kuuluvien yritysten puolesta annetut esineoikeudelliset vakuudet**

Yhtiö ei ole antanut tällaisia vakuuksia.

## **Osakkuusyritysten puolesta annetut esineoikeudelliset vakuudet**

Yhtiö ei ole antanut tällaisia vakuuksia.

## **Tiedot emoyrityksestä**

Yhtiö kuuluu tytäryrityksenä konserniin, jonka emoyhtiö on Vieremän Kunta ja kotipaikka Vieremä.

## **Liiketoimet intressitahojen kanssa**

Vieremän Lämpö ja Vesi Oy:n liikevaihdossa olevat liiketoimet Vieremän kunnan sekä sen konserniin kuuluvien yritysten kanssa on toteutettu tavanomaisin kaupan ehdoin.

## **Henkilöstö**

Henkilöstön määrä keskimäärin

	31.12.2021	31.12.2020
Toimihenkilöt	5,5	6,5

## **Toimintakertomusta vastaavat tiedot**

### **Olennot tapahtumat tilikauden aikana**

- Savukaasupesurin käyttöönotto

### **Olennot tapahtumat tilikauden päättymisen jälkeen ja arvio tulevasta kehityksestä**

- Biokaasuprojektin aloittaminen

2080416-1

**Oman pääoman muutokset**

	31.12.2021	31.12.2020
Osakepääoma 01.01	500 000,00	500 000,00
Osakepääoman korotus	0,00	0,00
Osakepääoma 31.12	500 000,00	500 000,00
<b>Sidottu oma pääoma yhteensä</b>	<b>500 000,00</b>	<b>500 000,00</b>
Edellisten tilikausien voitto (-tappio) 01.01	391 416,82	352 642,43
Osingonjako	-40 000,00	-40 000,00
Edellisten tilikausien voitto (-tappio) 31.12	351 416,82	312 642,43
Tilikauden voitto (-tappio)	511,42	78 774,39
<b>Vapaa oma pääoma yhteensä</b>	<b>351 928,24</b>	<b>391 416,82</b>
<b>OMA PÄÄOMA YHTEENSÄ</b>	<b>851 928,24</b>	<b>891 416,82</b>

2080416-1

**Laskelma yhtiön varojen riittävydestä**

Oma pääoma	<b>851 928,24</b>
+ Pääomalaina	
Oma pääoma yhteensä	<b>851 928,24</b>

**Laskelma OYL 13:5§:n jakokelpoisesta vapaasta omasta pääomasta**

Sijoitetun vapaan oman pääoman rahasto	0,00
Edellisten tilikausien voitto	351 416,82
Tilikauden voitto	511,42
Vapaa oma pääoma yhteensä	351 928,24
Kumuloitunut kirjaamaton pääomalainan korko yhteensä	0,00
Aktivoidut kehittämismenot	0,00
Jakokelpoinen oma pääoma yhteensä	351 928,24

**Hallituksen ehdotus jakokelpoisen vapaan oman pääoman käytöstä**

Hallitus esittää, että yhtiön vapaan oman pääoman osoittama 351 928,24 euron suuruinen jakokelpoinen vapaa oma pääoma käytetään seuraavasti: Osinkoa ei jaeta tilikaudelta.

2080416-1

## Tilinpäätöksen allekirjoitus

Vieremä, 10.2.2022

Paikkakunta, päiväys

Mikko Kajanus

Mikko Kajanus

Toimitusjohtaja

Matti Karppinen

Matti Karppinen

Hallituksen puheenjohtaja

Eija Oikari

Mika Niskanen

Eija Oikari

Hallituksen jäsen

Hallituksen jäsen

Vilho Tiikkainen

Vilho Tiikkainen

Hallituksen jäsen

Katri Kurtelius-Juntunen  
KATRI KURTELIOUS-JUNTUNEN  
HALLITUKSEN JÄSEN

2080416-1

## Tilinpäätösmerkintä

Suoritetusta tilintarkastuksesta on tänään annettu kertomus.

Oulu 9. maaliskuuta 2022

Paikkakunta, päiväys

Tg. Reng  
Tilintarkastaja KHT  
KPMG Oy Ab



2080416-1

## Luettelo kirjanpidoista ja aineistoista

Päiväkirja	Sähköinen arkisto
Pääkirja	Sähköinen arkisto
Tilinpäätös	Erikseen sidottuna
Tase-erittelyt	Erikseen sidottuna

## Tositelajit ja säilyttämistapa

Myyntilaskut	Sähköinen arkisto
Ostolaskut	Sähköinen arkisto tositteiden kirjaamisesta
Verkkolaskut (ostolaskut)	Sähköinen arkisto
Matka- ja kululaskut, muistiot	Sähköinen arkisto
Palkat	Sähköinen arkisto
Tiliotteet, maksutositteet	Sähköinen arkisto
ALV-laskelmat	Sähköinen arkisto
Kausiveroilmoitukset	Sähköinen arkisto

Alkuperäiset paperilla vastaanotetut ostolaskut säilytetään kirjanpitovelvollisen toimesta paperilla. Jos paperilla oleva lasku on skannattu, säilytetään lasku vain sähköisenä paperittomassa arkistossa.

Matka- ja kululaskuihin liittyvät tositteen liitteenä olevat alkuperäistositteet säilytetään kirjanpitovelvollisen toimesta paperilla. Jos paperilla oleva lasku tai sen liitteet ovat skannattu, säilytetään ne vain sähköisenä paperittomassa arkistossa.

## Liitetietotositteet

Nro	Tiedoston nimi	Kuvaus liitetiedosta
1	1 TASE-ERITTELYT.pdf	Tase-erittely
2	2 rahoituslaskelma 2021.pdf	Rahoituslaskelma
3	3 Lainataulukko.pdf	5 vuoden lainat

---

## Kiinteistö Oy Vieremän Hakatalot

### Tilinpäätös

**1.1.2021 - 31.12.2021**

---

	Sivu
Sisällys	
Kansi ja sisällysluettelo	1
Tase	2
Tuloslaskelma	3
Talousarviovertailu	4
Rahoituslaskelma	5
Liitetiedot	6
KirjanpitoKirjojen luettelo ja tositteet	8
Tilinpäätöksen allekirjoitus	9
Tilintarkastajan tilinpäätösmerkintä	9

Tämä tasekirja on säilytettävä 31.12.2031 asti.

<b>TASE VASTAAVAA</b>	<b>31.12.2021</b>		<b>31.12.2020</b>
	<b>EUR</b>		<b>EUR</b>
<b>PYSYVÄT VASTAAVAT</b>			
Aineettomat hyödykkeet	242 582,91		246 847,15
Aineelliset hyödykkeet	5 155 097,32		5 488 307,36
Sijoitukset	429 891,60		369 891,60
<b>PYSYVÄT VASTAAVAT YHTEENSÄ</b>	<b>5 827 571,83</b>		<b>6 105 046,11</b>
<b>VAIHTUVAT VASTAAVAT</b>			
Saamiset			
Lyhytaikaiset			
Myyntisaamiset	17 671,46	21 552,83	21 552,83
Muut saamiset	145,95	0,00	21 552,83
<b>SAAMISET YHTEENSÄ</b>			
Rahat ja pankkisaamiset	683 490,94		567 696,06
<b>VAIHTUVAT VASTAAVAT YHTEENSÄ</b>	<b>701 308,35</b>		<b>589 248,89</b>
<b>Tase vastaavaa yhteensä</b>	<b>6 528 880,18</b>		<b>6 694 295,00</b>

<b>TASE VASTATTAVAA</b>	<b>31.12.2021</b>		<b>31.12.2020</b>
	<b>EUR</b>		<b>EUR</b>
<b>OMA PÄÄOMA</b>			
Osakepääoma	196 000,00		196 000,00
Edellisten tilikausien voitto (tappio)	339 220,43		339 220,43
Tilikauden tulos	0,00		0,00
<b>OMA PÄÄOMA YHTEENSÄ</b>	<b>535 220,43</b>		<b>535 220,43</b>
<b>TILINPÄÄTÖSSIIRTOJEN KERTYMÄ</b>	<b>1 421 275,24</b>		<b>1 162 948,97</b>
<b>VIERAS PÄÄOMA</b>			
Pitkäaikainen			
Lainat rahoituslaitoksilta	3 991 151,56	3 991 151,56	4 431 828,12
<b>PITKÄAIKAINEN YHTEENSÄ</b>	<b>3 991 151,56</b>		<b>4 431 828,12</b>
Lyhytaikainen			
Lainat rahoituslaitoksilta	440 676,59	430 073,61	
Saadut ennakot	63 920,29	59 305,68	
Ostovelat	55 553,70	51 069,27	
Siirtovelat	19 349,17	21 101,20	
Muut velat	1 733,20	581 232,95	564 297,48
<b>LYHYTAIKAINEN YHTEENSÄ</b>		<b>581 232,95</b>	<b>564 297,48</b>
<b>VIERAS PÄÄOMA YHTEENSÄ</b>	<b>4 572 384,51</b>		<b>4 996 125,60</b>
<b>Tase vastattavaa yhteensä</b>	<b>6 528 880,18</b>		<b>6 694 295,00</b>

TULOSLASKELMA	1.1.2021-31.12.2021 EUR	1.1.2020-31.12.2020 EUR
Kiinteistön tuotot		
Vuokrat	1 361 733,14	1 350 411,40
Käyttökorvaukset	20 150,26	19 016,67
Muut kiinteistön tuotot	2 600,00	2 760,00
<b>KIINTEISTÖN TUOTOT YHTEENSÄ</b>	<b>1 384 483,40</b>	<b>1 372 188,07</b>
Luottotappiot ja oikaisuerät		
Luottotappiot ja oikaisuerät	-4 058,07	1 248,04
<b>LUOTTOTAPPIOT JA OIKAISUERÄT YHTEENSÄ</b>	<b>-4 058,07</b>	<b>1 248,04</b>
Kiinteistön hoitokulut		
Henkilöstökulut	-4 880,00	-6 046,20
Hallinto	-67 417,51	-66 240,59
Käyttö ja huolto	-86 800,04	-86 800,04
Ulkoalueiden hoito	-23 781,53	-20 231,84
Siivous	-2 418,58	-3 630,43
Lämmitys	-233 659,82	-217 524,81
Vesi ja jätevesi	-114 159,14	-109 674,47
Sähkö	-44 783,28	-45 841,24
Jätehuolto	-45 020,65	-43 931,31
Vahinkovakuutukset	-29 221,58	-28 420,20
Vuokrat	-18 508,39	-18 393,87
Kiinteistövero	-26 594,27	-27 178,30
Korjaukset	-73 687,79	-136 223,32
Muut hoitokulut	-25 916,94	-18 940,71
Muut liikekulut	-58 718,60	-33 222,32
<b>KIINTEISTÖN HOITOKULUT YHTEENSÄ</b>	<b>-855 568,12</b>	<b>-862 299,65</b>
<b>KÄYTTÖKATE/HOITOKATE</b>	<b>524 857,21</b>	<b>511 136,46</b>
Poistot ja arvonalentumiset		
Rakennuksista ja rakennelmista	-218 755,68	-227 870,52
<b>POISTOT JA ARVONALENTUMISET YHTEENSÄ</b>	<b>-218 755,68</b>	<b>-227 870,52</b>
Rahoitustuotot ja -kulut		
Korkotuotot	2 355,72	962,19
Korkokulut	-50 130,98	-54 851,45
Muut rahoituskulut	0,00	-2,40
<b>RAHOITUSTUOTOT JA -KULUT YHTEENSÄ</b>	<b>-47 775,26</b>	<b>-53 891,66</b>
<b>VOITTO (TAPPIO) ENNEN TILINPÄÄTÖSSIIRTOJA JA VEROJA</b>	<b>258 326,27</b>	<b>229 374,28</b>
Tilinpäätössiirrot		
Vapaaehtoisten varausten muutos	-258 326,27	-229 374,28
<b>TILINPÄÄTÖSSIIRROT YHTEENSÄ</b>	<b>-258 326,27</b>	<b>-229 374,28</b>
Välittömät verot	0,00	0,00
<b>TILIKAUDEN VOITTO (TAPPIO)</b>	<b>0,00</b>	<b>0,00</b>

TALOUSARVIOVERTAILU	Toteutunut EUR	Talousarvio EUR	Erotus EUR
Kiinteistön tuotot			
Vuokrat	1 361 733,14	1 316 749,92	44 983,22
Käyttökorvaukset	20 150,26	18 720,00	1 430,26
Muut kiinteistön tuotot	2 600,00	2 400,00	200,00
<b>KIINTEISTÖN TUOTOT YHTEENSÄ</b>	<b>1 384 483,40</b>	<b>1 337 869,92</b>	<b>46 613,48</b>
Luottotappiot ja oikaisuerät			
Luottotappiot ja oikaisuerät	-4 058,07	-4 800,00	741,93
<b>LUOTTOTAPPIOT JA OIKAISUERÄT YHTEENSÄ</b>	<b>-4 058,07</b>	<b>-4 800,00</b>	<b>741,93</b>
Kiinteistön hoitokulut			
Henkilöstökulut	-4 880,00	-7 992,00	3 112,00
Hallinto	-67 417,51	-64 320,00	-3 097,51
Käyttö ja huolto	-86 800,04	-87 552,00	751,96
Ulkoalueiden hoito	-23 781,53	-26 040,00	2 258,47
Siivous	-2 418,58	-3 600,00	1 181,42
Lämmitys	-233 659,82	-231 708,00	-1 951,82
Vesi ja jätevesi	-114 159,14	-112 536,00	-1 623,14
Sähkö ja kaasu	-44 783,28	-40 200,00	-4 583,28
Jätehuolto	-45 020,65	-43 920,00	-1 100,65
Vahinkovakuutukset	-29 221,58	-29 760,00	538,42
Vuokrat	-18 508,39	-18 576,00	67,61
Kiinteistövero	-26 594,27	-27 000,00	405,73
Korjaukset	-73 687,79	-112 440,00	38 752,21
Muut hoitokulut	-25 916,94	-15 180,00	-10 736,94
Käyttöomaisuuden luovutustappio	-58 718,60	0,00	-58 718,60
<b>KIINTEISTÖN HOITOKULUT YHTEENSÄ</b>	<b>-855 568,12</b>	<b>-820 824,00</b>	<b>-34 744,12</b>
<b>KÄYTTÖKATE/HOITOKATE</b>	<b>524 857,21</b>	<b>512 245,92</b>	<b>12 611,29</b>
Poistot ja arvonalentumiset			
Rakennuksista ja rakennelmista	-218 755,68	-218 748,00	-7,68
<b>POISTOT JA ARVONALENTUMISET YHTEENSÄ</b>	<b>-218 755,68</b>	<b>-218 748,00</b>	<b>-7,68</b>
Rahoitustuotot ja -kulut			
Korkotuotot	2 355,72	0,00	2 355,72
Muut rahoitustuotot	0,00	0,00	0,00
Korkokulut	-50 130,98	-51 000,00	869,02
Muut rahoituskulut	0,00	0,00	0,00
<b>RAHOITUSTUOTOT JA -KULUT YHTEENSÄ</b>	<b>-47 775,26</b>	<b>-51 000,00</b>	<b>3 224,74</b>
<b>VOITTO (TAPPIO) ENNEN TILINPÄÄTÖSSIIRTOJA JA VEROJA</b>	<b>258 326,27</b>	<b>242 497,92</b>	<b>15 828,35</b>
Tilinpäätössiirrot			
Vapaaehtoisten varausten muutos	-258 326,27	-242 496,00	-15 830,27
<b>TILINPÄÄTÖSSIIRROT YHTEENSÄ</b>	<b>-258 326,27</b>	<b>-242 496,00</b>	<b>-15 830,27</b>
Välittömät verot	0,00	0,00	0,00
<b>TILIKAUDEN VOITTO (TAPPIO)</b>	<b>0,00</b>	<b>1,92</b>	<b>-1,92</b>

<b>RAHOITUSLASKELMA</b>	<b>1.1.2021-31.12.2021</b>	<b>1.1.2020-31.12.2020</b>
	<b>EUR</b>	<b>EUR</b>
<b>Toiminnan rahavirta</b>		
Kiinteistön tuotot	1 384 483,40	1 372 188,07
Luottotappiot ja oikaisuerät	-4 058,07	1 248,04
Kiinteistön hoitokulut	-796 849,52	-862 299,65
Korkokulut	-47 775,26	-53 891,66
Verot	0,00	0,00
Muut tuotot	0,00	0,00
<b>Toiminnan rahavirta A</b>	<b>535 800,55</b>	<b>457 244,80</b>
<b>Investointien rahavirta</b>		
Investoinnit aineellisiin ja aineettomiin hyödykkeisiin	0,00	0,00
Aineellisten ja aineettomien hyödykkeiden luovutustulot	0,00	205 222,32
Nostettavat lainat	0,00	0,00
Investoinnit muihin sijoitukseen	0,00	0,00
<b>Investointien rahavirta B</b>	<b>0,00</b>	<b>205 222,32</b>
<b>Rahoituksen rahavirta</b>		
Lyhytaikaisten lainojen nostot	0,00	0,00
Pitkäaikaisten lainojen takaisinmaksut	-430 073,58	-580 230,26
Maksettavat osingot ja muu voitonjako	0,00	-7 000,00
<b>Rahoituksen rahavirta C</b>	<b>-430 073,58</b>	<b>-587 230,26</b>
<b>Rahoitusvalmius tilikauden alussa</b>	<b>455 025,02</b>	<b>379 788,16</b>
<b>Rahoitusvalmiuden muutos tilikaudella A+B+C</b>	<b>105 726,97</b>	<b>75 236,86</b>
<b>Rahoitusvalmius tilikauden lopussa</b>	<b>560 751,99</b>	<b>455 025,02</b>
<b>Tarkistus taseeseen</b>		
Rahoitusomaisuus	701 308,35	589 248,89
Lyhytaikainen vieras pääoma	-581 232,95	-564 297,48
Lyhytaikaiseen vieraaseen pääomaan sisältyvät lainan lyh.erät	440 676,59	430 073,61
<b>Taseen mukainen rahoitusvalmius</b>	<b>560 751,99</b>	<b>455 025,02</b>

## LIITETIEDOT

### 1. Tieto tilinpäätöksen laatimisessa käytetystä säännöstöstä

Tilinpäätöksen laatimisessa on noudatettu pien- ja mikroyrityksen tilinpäätöksessä esitettävistä tiedoista annetun asetuksen (PMA) pienyrityssäännöstöä.

### 2. Pitkäaikaiset lainat

Pitkäaikaiseen vieraaseen pääomaan sisältyy noin 2,4 miljoonaa euroa velkoja, jotka erääntyvät myöhemmin kuin viiden vuoden kuluttua.

### 3. Annetut vakuudet

Vakuuslaji	Velkasaldo €
Kiinteistökiinnitys	4 431 828

### 4. Tiedot emoyrityksestä

Nimi: Vieremän kunta  
Kotipaikka: Vieremä  
Osoite: Myllyjärventie 1, 74200 Vieremä  
Omistus: 100 %, 980 osaketta  
Jäljennös konsernitilinpäätöksestä on saatavissa yhtiön yllä mainitusta osoitteesta.

### 5. Velat saman konsernin yrityksille

	2021 EUR	2020 EUR
Pitkäaikaiset lainat	0,00	0,00
Ostovelat	37 649,86	35 013,00
Yhteensä	37 649,86	35 013,00

### 6. Omistukset muissa yrityksissä

	Asunto Oy Vieremän Lampitie	Asunto Oy Linra Vieremä
Omistusosuus:	n. 29 %	100 %
Tasearvo:	240 454 euroa	60 000 euroa
Kotipaikka:	Vieremä	Vieremä

### 7. Oman pääoman muutokset

	2021 EUR	2020 EUR
Osakepääoma 1.1.	196 000,00	196 000,00
Osakepääoma 31.12.	196 000,00	196 000,00
Sidottu oma pääoma 31.12.	196 000,00	196 000,00
Edellisten tilikausien voitto/tappio 1.1.	339 220,43	346 220,43
Osingonjako	0,00	-7 000,00
Edellisten tilikausien voitto/tappio 31.12.	339 220,43	339 220,43
Tilikauden voitto/tappio	0,00	0,00
Vapaa oma pääoma 31.12.	339 220,43	339 220,43
Oma pääoma 31.12.	535 220,43	535 220,43

### 8. Tilinpäätössiirtojen kertymä

	2021 EUR	2020 EUR
Asuintalovaraus 1.1.	1 162 948,97	933 574,69
Muutokset	258 326,27	229 374,25
Asuintalovaraus 31.12.	1 421 275,24	1 162 948,94

#### **9. Ara-kohteet**

Ara-ryhmän asuntojen luovutusta säätelee aravuokra-asuntojen ja aravuokratalojen käytöstä, luovutuksesta ja omaksi lunastamisesta laki. Laki säätelee asuntojen myyntiä, vuokranmääritystä ja vuokralaisen valintaa. Araluovutusrajoitus koskee 19 kiinteistöä. Rajoitukset päättyvät vuosina 2026-2045. Luovutusrajoituksista vapaita on 6 kiinteistöä.

#### **10. Hallituksen ehdotus jakokelpoisen vapaan oman pääoman käytöstä**

Hallitus esittää, että osinkoa ei jaeta.



---

**LUETTELO KIRJANPITOKIRJOISTA**

Tilinpäätös	Erikseen sidottuna
Tase-erittelyt	Erikseen sidottuna
Päiväkirja	Sähköinen arkisto
Pääkirja	Sähköinen arkisto

Kirjanpitokirjat säilytetään 10 vuotta tilikauden päättymisestä.

---

**TOSITELAJIT**

Vuokrankantokirjat	Paperitulosteet
Ostolaskut	Sähköinen arkisto
Palkat	Sähköinen arkisto
Tiliotteet	Sähköinen arkisto

Tositteet säilytetään 6 vuotta tilikauden päättymisestä.

**TILINPÄÄTÖKSEN ALLEKIRJOITUKSET**

*Vieremä 10.2.2022*

Paikka ja aika

*Leo Hentilä*

Leo Hentilä  
hallituksen puheenjohtaja

*Markku Haataja*

Markku Haataja  
hallituksen jäsen

*Ari Väisänen*

Väisänen Ari  
hallituksen jäsen

*Sirpa Vidgren*

Sirpa Vidgren  
hallituksen jäsen

*Aila Kauppinen*

Kauppinen Aila  
hallituksen jäsen

*Katri Aäs*

Katri Aäs  
hallituksen jäsen

*Mikko Kajanus*

Mikko Kajanus  
toimitusjohtaja

**TILINTARKASTAJAN TILINPÄÄTÖSMERKINTÄ**

Suoritetusta tilintarkastuksesta on tänään annettu kertomus.

*Oulu 28. helmikuuta 2022*

Paikka ja aika

*Tj. P. J. KHI*

# TILINPÄÄTÖS

## Vieremän Toimitilat Oy

Y-tunnus: 2049443-1

01.01.2021 - 31.12.2021

**Tämä tilinpäätös on säilytettävä 31.12.2031 asti**

# Tilinpäätös tilikaudelta 01.01.2021 - 31.12.2021

## Sisällysluettelo

Tase .....	3
Tuloslaskelma .....	5
Tilinpäätöksen liitetiedot .....	6
Tilinpäätöksen allekirjoitus .....	12
Tilinpäätösmerkintä .....	13
Luettelo kirjanpidoista ja aineistoista .....	14

Tilinpäätös on säilytettävä vähintään 10 vuotta tilikauden päättymisestä.

Tilikauden tositeaineisto on säilytettävä vähintään 6 vuotta sen vuoden lopusta, jonka aikana tilikausi on päättynyt.

Tilinpäätöksen laati:

Laitinen Tiina

Osoite: Myllyjärventie 1, 74200 Vieremä

Y-tunnus: 2049443-1

Kotipaikka: Vieremä

2049443-1

**Tase**

	31.12.2021	31.12.2020
<b>VASTAAVAA</b>		
<b>Pysyvät vastaavat</b>		
<b>Aineettomat hyödykkeet</b>		
<b>Aineettomat hyödykkeet yhteensä</b>	0,00	0,00
<b>Aineelliset hyödykkeet</b>		
Rakennukset ja rakennelmat	6 670 335,69	7 171 357,75
<b>Aineelliset hyödykkeet yhteensä</b>	6 670 335,69	7 171 357,75
<b>Sijoitukset</b>		
<b>Sijoitukset yhteensä</b>	0,00	0,00
<b>Pysyvät vastaavat yhteensä</b>	6 670 335,69	7 171 357,75
<b>Vaihtuvat Vastaavat</b>		
<b>Vaihto-omaisuus</b>		
<b>Vaihto-omaisuus yhteensä</b>	0,00	0,00
<b>Saamiset</b>		
<b>Pitkäaikaiset</b>		
Muut saamiset	3 250 451,99	4 259 658,23
<b>Pitkäaikaiset saamiset yhteensä</b>	3 250 451,99	4 259 658,23
<b>Lyhytaikaiset</b>		
Siirtosaamiset	16,71	0,00
<b>Lyhytaikaiset saamiset yhteensä</b>	16,71	0,00
<b>Saamiset yhteensä</b>	3 250 468,70	4 259 658,23
<b>Rahoitusarvopaperit</b>		
<b>Rahoitusarvopaperit yhteensä</b>	0,00	0,00
<b>Rahat ja pankkisaamiset</b>	352 502,22	72 624,75
<b>Vaihtuvat vastaavat yhteensä</b>	3 602 970,92	4 332 282,98
<b>VASTAAVAA YHTEENSÄ</b>	<b>10 273 306,61</b>	<b>11 503 640,73</b>

2049443-1

	31.12.2021	31.12.2020
<b>VASTATTAVAA</b>		
<b>Oma pääoma</b>		
<b>Osake-, osuus- tai muu vastaava pääoma</b>	500 000,00	500 000,00
<b>Muut rahastot</b>	776 985,00	776 985,00
<b>Sijoitetun vapaan oman pääoman rahasto</b>	776 985,00	776 985,00
<b>Edellisten tilikausien voitto (tappio)</b>	805 215,93	515 446,87
<b>Tillikauden tulos</b>	368 402,51	339 769,06
<b>Oma pääoma yhteensä</b>	2 450 603,44	2 132 200,93
<b>Tilinpäätössiirtojen kertymä</b>		
<b>Tilinpäätössiirtojen kertymä yhteensä</b>	0,00	0,00
<b>Pakolliset varaukset</b>		
<b>Pakolliset varaukset yhteensä</b>	0,00	0,00
<b>Vieras pääoma</b>		
<b>Pitkäaikainen vieras pääoma</b>		
Pääomalainat	195 833,34	220 833,34
Lainat rahoituslaitoksilta	6 032 821,40	7 321 566,71
<b>Pitkäaikainen vieras pääoma yhteensä</b>	6 228 654,74	7 542 400,05
<b>Lyhytaikainen vieras pääoma</b>		
Pääomalainat	25 000,00	25 000,00
Lainat rahoituslaitoksilta	1 288 745,31	1 484 159,55
Saadut ennakot	200 000,00	200 000,00
Ostovelat	16 818,56	73 809,42
Muut velat	45 547,56	21 625,60
Siirtovelat	17 937,00	24 445,18
<b>Lyhytaikainen vieras pääoma yhteensä</b>	1 594 043,43	1 829 039,75
<b>Vieras pääoma yhteensä</b>	7 822 703,17	9 371 439,80
<b>VASTATTAVAA YHTEENSÄ</b>	10 273 306,61	11 503 640,73

2049443-1

## Tuloslaskelma

	01.01.2021 - 31.12.2021	01.01.2020 - 31.12.2020
Liikevaihto	1 305 879,96	1 047 848,08
<b>Materiaalit ja palvelut</b>		
<b>Aineet, tarvikkeet ja tavarat</b>		
Ulkopuoliset palvelut	-1 253,90	-570,00
Materiaalit ja palvelut yhteensä	-1 253,90	-570,00
<b>Henkilöstökulut</b>		
Palkat ja palkkiot	-5 780,00	-8 660,00
Henkilösivukulut	0,00	0,00
Eläkekulut	0,00	0,00
Muut henkilösivukulut	0,00	0,00
Henkilöstökulut yhteensä	-5 780,00	-8 660,00
<b>Poistot ja arvonalentumiset</b>		
Suunnitelman mukaiset poistot	-502 068,26	-459 945,94
Poistot ja arvonalentumiset yhteensä	-502 068,26	-459 945,94
Liiketoiminnan muut kulut	-175 051,91	-192 136,48
Liikevoitto (-tappio)	621 725,89	386 535,66
<b>Rahoitustuotot ja -kulut</b>		
<b>Tuotot muista pysyvien vastaavien sijoituksista</b>		
<b>Muut korko- ja rahoitustuotot</b>		
Muilta	483,88	1 940,26
<b>Korkokulut ja muut rahoituskulut</b>		
Saman konsernin yrityksille	-29 605,30	-35 056,00
Muille	-131 999,44	-147 162,93
Rahoitustuotot ja -kulut yhteensä	-161 120,86	-180 278,67
Tulos ennen tilinpäätössiirtoja ja veroja	460 605,03	206 256,99
<b>Tilinpäätössiirrot</b>		
Tilinpäätössiirrot yhteensä	0,00	0,00
Tuloverot	-92 202,52	133 512,07
Tilikauden voitto (tappio)	368 402,51	339 769,06

## Tilinpäätöksen liitetiedot

Yritys on kirjanpitolain mukainen pienyritys ja tilinpäätös on laadittu noudattaen PMA 2-3 luvun pienyrityssäännöstöä.

### Tilinpäätöksen laatimisperiaatteet

#### Saamisten ja rahoitusarvopapereiden sekä velkojen arvostusperiaatteet

Saamiset, rahoitusarvopaperit ja muut sellaiset rahoitusvarat samoin kuin velat on arvostettu KPL 5 luvun 2 §:n mukaisesti.

Muilta osin tilinpäätös on laadittu noudattaen pien- ja mikroyrityksen tilinpäätösasetuksen 3 luvun 1 §:n 2 ja 3 momentissa säädettyjä arvostamisen ja jaksottamisen olettamaperiaatteita ja –menetelmiä.

### Poikkeukselliset erät

### Tilikauden jälkeiset olennaiset tapahtumat

-

### Pitkäaikaiset lainat

Yli viiden vuoden kuluttua erääntyvät pitkäaikaiset velat yhteensä 2 916 370,85 euroa. Liitetiedoissa erittely.



2049443-1

**Annetut vakuudet ja taseen ulkopuoliset sitoumukset sekä eläkevastuut****Esineoikeudelliset vakuudet**

Vastuut	Saldo	Vakuuslaji	Vakuus
Kuntarahoitus	1 202 145,00	Vieremän kunnan omavelkainen takaus 100%	2 500 000
Op Yrityspankki	71 523,00	Vieremän kunnan omavelkainen takaus	1 000 000
Op Pohjois-Savo	270 088,50	Kiinteistökiinnitys	1 550 000
Op Pohjois-Savo	276 000,00	Kiinteistökiinnitys	1 080 000
Yrityspankki	457 931,16	Vieremän kunnan omavelkainen takaus	830 000
Op Pohjois-Savo	164 251,00	Vieremän kunnan omavelkainen vastatakaus Finnveran takaukselle	350 000
OP Yrityspankki	660 000,00	Ponsen takaus Kiinteistökiinnitys	1 000 000
Kuntarahoitus	972 228,00	Vieremän Kunnan omavelkainen takaus 100%	
Kuntarahoitus	2 300 000,00	Vieremän kunnan omavelkainen takaus 100%	3 305 556
Op Pohjois-Savo	110 000,00	Kiinteistökiinnitys	2 000 000
Op Pohjois-Savo	110 000,00	Kiinteistökiinnitys	
OP Ylä-Savo	727 500,05	Kiinteistökiinnitys 925-418-9-143-L2 ja 925-418-9-143-L6. (Fluiconnecton jatko 2 x 500. 000 ja Debomix (vapautuu kun alkueräinen pääoma pienentynyt 150.000 ))	1 000.000
IPY	220 833,34	Vakuudeton, kovenantti	

## **Tiedot olennaisten taseen ulkopuolisten järjestelyjen luonteesta ja liiketoiminnallisesta tarkoituksesta sekä taloudellisten sitoumusten yhteismäärä**

### **Taseen ulkopuolisten järjestelyjen luonne ja liiketoiminnallinen tarkoitus**

Kovenantit Ylä-Savon Osuuspankin, Pohjois-Savon Osuuspankin ja Puhelinosuuskunta IPY:n kanssa. Kaikkien kanssa ehtona omistuksen pysyvyys.

### **Pienyritystä koskeva eläkevastuu, jota ei ole siirretty vakuutuslaitoksen kannettavaksi**

Yhtiöllä ei ole palkkoja maksettava. Mahdolliset tulevat henkilöstön pakolliset työeläkkeet annetaan työeläkeyhtiön hoidettavaksi eikä lisäeläketurvajärjestelyä ole toteutettu.

### **Saman konserniin kuuluvien yritysten puolesta annetut esineoikeudelliset vakuudet**

Yhtiö ei ole antanut tällaisia vakuuksia

### **Osakkuusyritysten puolesta annetut esineoikeudelliset vakuudet**

Yhtiö ei ole antanut tällaisia vakuuksia

## **Tiedot emoyrityksestä**

Yhtiö kuuluu tytäryrityksenä konserniin, jonka emoyhtiö Vieremän Kunta ja kotipaikka Vieremä.

### **Lainat toimitusjohtajalle ja hallintoelimiin kuuluville henkilöille sekä heidän puolestaan annetut sitoumukset**

Yhtiö ei ole antanut tällaisia lainoja.

## **Liiketoimet intressitahojen kanssa**

Vieremän Kunta on veloittanut hallintopalveluja, nämä ovat toteutettu tavallisin kaupan ehdoin.

2049443-1

## Henkilöstö

Henkilöstön määrä keskimäärin

	31.12.2021	31.12.2020
Toimihenkilöt	0	0

## Omien osakkeiden ja osuuksien hankinnat ja luovutukset

Tilikauden aikana ei ole hankittu omia osakkeita.

## Toimintakertomusta vastaavat tiedot

### Olenneiset tapahtumat tilikauden aikana

Vieremän toimitilat Oy ja PP Maalaus oy ovat allekirjoittanut maaliskuussa 2021 konsulttisopimuksen KSE 2013 mukaisesti, maalaamon rakentamisen työvalvonnasta. PP Maalauksen maalaamo valmistui 12/2021.

### Olenneiset tapahtumat tilikauden päättymisen jälkeen ja arvio tulevasta kehityksestä

Kehityksen oletetaan jatkuvan vakaana.

Yhteisen väestönsuojahankkeen suunnittelu aloitettiin huhtikuussa 2019 kumppanuuskylän yritysten, Vieremän kunnan ja Vieremän Toimitilat Oy:n kanssa. Alustava kokous hankkeesta pidettiin 29.5.2019. Seuraava kokous väestönsuojahankkeesta pidettiin 3.10.2019, missä selvitettiin toteuttamisvaihtoehtoja. Vieremän Toimitilat Oy on tilannut luonnossuunnitelmat ja kustannusarviolaskelmat insinööri-toimisto Savolaiselta. Väestönsuoja hankkeen jatkosuunnittelu on kumppanuusyrittäjäyritysten kanssa yhteisymmärryksessä siirretty vuodelle 2022.

**Oman pääoman muutokset**

	31.12.2021	31.12.2020
Osakepääoma 01.01	500 000,00	500 000,00
Osakepääoman korotus	0,00	0,00
Osakepääoma 31.12	500 000,00	500 000,00
<b>Sidottu oma pääoma yhteensä</b>	<b>500 000,00</b>	<b>500 000,00</b>
SVOP rahasto 01.01	776 985,00	776 985,00
Sijoitetun vapaan oman pääoman lisäys	0,00	0,00
SVOP rahasto 31.12	776 985,00	776 985,00
Edellisten tilikausien voitto (-tappio) 01.01	855 215,93	1 050 143,36
Osingonjako	-50 000,00	-50 000,00
Edellisten vuosien korjaukset	0,00	-655 030,23
Edellisten tilikausien voitto (-tappio) 31.12	805 215,93	515 446,87
Tilikauden voitto (-tappio)	368 402,51	339 769,06
<b>Vapaa oma pääoma yhteensä</b>	<b>1 950 603,44</b>	<b>1 632 200,93</b>
<b>OMA PÄÄOMA YHTEENSÄ</b>	<b>2 450 603,44</b>	<b>2 132 200,93</b>

2049443-1

## Pääomalainat

### Pääomalainojen pääasialliset lainaehdot ja lainoille kertynyt kuluksi kirjaamaton korko

Pääomalainan velkojana toimii Puhelinosuuskunta IPY. Laina on vakuudeton.

Kulloinkin maksamatta olevalle lainapääomalle maksetaan kiinteää 7 % vuotuista korkoa. Lainan korkoa eräännyttyä maksettavaksi vuosittain 30.6. ja 31.12. Kiinteä korko nousee 1,5 % vuosittain viiden vuoden pitäjän jälkeen. Laina on nostettu 3.9.2021.

Kovenantit: Vieremän Kunnalla täytyy säilyä määränemistö laina-aikana.

## Laskelma yhtiön varojen riittävydestä

Oma pääoma	2 450 603,44
+ Pääomalaina	220 833,34
Oma pääoma yhteensä	2 671 436,78

## Laskelma OYL 13:5§:n jakokelpoisesta vapaasta omasta pääomasta

Sijoitetun vapaan oman pääoman rahasto	776 985,00
Edellisten tilikausien voitto	805 215,93
Tilikauden voitto	368 402,51
Vapaa oma pääoma yhteensä	1 950 603,44
Kumuloitunut kirjaamaton pääomalainan korko yhteensä	0,00
Aktivoidut kehittämismenot	0,00
Jakokelpoinen oma pääoma yhteensä	1 950 603,44

## Hallituksen ehdotus jakokelpoisen vapaan oman pääoman käytöstä

Hallitus on esittänyt, että yhtiön vapaan oman pääoman osoittama 1 950 603,44 euron suuruinen jakokelpoinen vapaa oma pääoma käytetään seuraavasti: 100 EUR / osake, osinkoa jaetaan yhteensä 50.000 EUR.

## Tilinpäätöksen allekirjoitus

*Vieremä, 8.2.2022*

Paikkakunta, päiväys

*Ahti Kilvensalmi*

Ahti Kilvensalmi

Toimitusjohtaja

*Risto Pesonen*

Risto Pesonen

Hallituksen puheenjohtaja

Sari Kaurala

Hallituksen jäsen

*Jari Ruotsalainen*

Jari Ruotsalainen

Hallituksen jäsen

Minna Partanen

Hallituksen jäsen

*Osmo Åkerlund*

Osmo Åkerlund

Hallituksen jäsen

## Tilinpäätösmerkintä

Suoritetusta tilintarkastuksesta on tänään annettu kertomus.

Vieremällä 4. maaliskuuta 2022

Paikkakunta, päiväys

Jy. Pj  
Tilintarkastaja KHT, JAT  
KPM6 OY AB

## Luettelo kirjanpidoista ja aineistoista

Päiväkirja	Sähköinen arkisto
Pääkirja	Sähköinen arkisto
Tilinpäätös	Erikseen sidottuna
Tase-erittelyt	Erikseen sidottuna

## Tositelajit ja säilyttämistapa

Myyntilaskut	Sähköinen arkisto
Ostolaskut	Sähköinen arkisto tositteiden kirjaamisesta
Verkkolaskut (ostolaskut)	Sähköinen arkisto
Matka- ja kululaskut, muistiot	Sähköinen arkisto
Palkat	Sähköinen arkisto
Tiliotteet, maksutositteet	Sähköinen arkisto
ALV-laskelmat	Sähköinen arkisto
Kausiveroilmoitukset	Sähköinen arkisto

Alkuperäiset paperilla vastaanotetut ostolaskut säilytetään kirjanpitovelvollisen toimesta paperilla. Jos paperilla oleva lasku on skannattu, säilytetään lasku vain sähköisenä paperittomassa arkistossa.

Matka- ja kululaskuihin liittyvät tositteen liitteenä olevat alkuperäistositteet säilytetään kirjanpitovelvollisen toimesta paperilla. Jos paperilla oleva lasku tai sen liitteet ovat skannattu, säilytetään ne vain sähköisenä paperittomassa arkistossa.

## Liitetietosisitteet

Nro	Tiedoston nimi	Kuvaus liitetiedosta
1	1 LIITE Tase-erittely 2021.pdf	Tase-erittely 2021
2	2 LIITE Rahoituslaskelma.pdf	Rahoituslaskelma
3	3 LIITE Yli viiden vuoden lainat.pdf	Viiden vuoden lainat
4	4 LIITE lunastushallisaamiset.pdf	Lunastushallit



**SIGNATURES****ALLEKIRJOITUKSET****UNDERSKRIFTER****SIGNATURER****UNDERSKRIFTER**

This document contains 14 pages before this page  
Dokumentet inneholder 14 sider før denne siden

Tämä asiakirja sisältää 14 sivua ennen tätä sivua  
Dette dokument inneholder 14 sider før denne side

Detta dokument innehåller 14 sidor före denna sida

MINNA KRISTIINA PARTANEN

ad016685-d6e5-4bfd-8c9b-0ff12cc82cf7 - 2022-02-08 17:08 54 UTC +02:00  
BankID / MobileID - 7f3f6632-7696-402f-a6c5-975ddb219372 - FI

authority to sign  
representative  
custodian

asemavaltuus  
nimenkirjoitusoikeus  
suojaja.edunvalvoja

ställningsfullmakt  
företagsregeringsrätt  
förvaltare

authority to sign  
representant  
foretallsverge

myndighed til at underskrive  
repræsentant  
innehållsbörjande



---

## Toimintakertomus ja tilinpäätös

### Vieremän Yrittäjätalo Oy

1.1.2021 - 31.12.2021

---

Sisällys	Sivu
<b>Toimintakertomus</b>	
Toimintakertomustiedot	2
Vastikerahoituslaskelma	3
Talousarviovertailu	4
<b>Tilinpäätös</b>	
Tase	5
Tuloslaskelma	6
Liitetiedot	7
Kirjanpito kirjat ja tositteet	7
<b>Allekirjoitukset</b>	
Toimintakert. ja tilinp. allekirjoitus	8
Tilinpäätösmerkintä	8

Tämä tilinpäätös on säilytettävä 31.12.2031 saakka.

---

Isännöinti:

Ylä-Savon Tilipalvelu Oy  
Ponsentie 2, 74200 Vieremä  
Puh. 040 838 2255

## TOIMINTAKERTOMUS

### Perustietoja

Osoite:	Huoltotie 6, 74200 Vieremä
Y-tunnus:	0586623-3
Rakennusvuosi:	1984
Tontti:	Vieremän kunnan omistama
Liikehuoneistot:	Yhtiöjärjestyksen mukaan 11 kpl, 670 m2

### Hallinto

Yhtiökokous pidettiin 15.4.2021

Hallitus	15.4.2021 saakka	15.4.2021 alkaen
	Heikki Kononen pj.	Heikki Kononen
	Pirjo Karvonen	Pirjo Karvonen
	Marko Makkonen	Marko Makkonen
	Janne Piippo	Janne Piippo

Tilintarkastaja Tapio Raappana KHT / KPMG Oy Ab  
Toimitusjohtaja: Mika Mykkänen / Ylä-Savon Tilipalvelu Oy

### Omistusvaihdokset ja taloyhtiön asukasmäärä

Tilikauden aikana osakeluetteloon on tehty seuraavat omistusvaihdokset:

Päivämäärä	Huoneisto	Osakenumerot
ei vaihdoksia		

### Sopimukset

Kiinteistönhoito ja siivous:	Vieremän Kiinteistöhuolto Ky
Isännöinti:	Ylä-Savon Tilipalvelu Oy
Jätehuolto:	Ympäristöhuolto Sovi Oy
Vesi ja jätevesi:	Vieremän Lämpö ja Vesi Oy
Kaukolämpö:	Vieremän Lämpö ja Vesi Oy
Sähkön siirto:	Savon Voima Verkko Oy
Sähköenergia:	Helen Oy määräaikainen 5.10.2022
Vakuutukset:	If Vahinkovakuutusyhtiö

### Kulutustiedot

Vuosi	Kaukolämpö MWh	Sähkö kWh	Vesi m3
2021	181	26253	475
2020	156	28144	445
2019	138	27618	431

### Vastiketiedot

Vuosi	Hoitovast. €/m2/kk	Alv.-vast. €/m2/kk	Kylmä vesi €/m3	Lämmin vesi €/m3
2021	6,10	0,250	5,40	9,10
2020	6,10	0,137	5,40	9,10
2019	6,10	0,044	5,30	9,00

### Tehdyt kunnossapito- ja uudistustoimet ja muut olennaiset tapahtumat tilikaudella

Tilikaudella ei tehty merkittäviä kunnossapitotoimia.

### Tiedot olennaisista tapahtumista tilikauden päättymisen jälkeen

Ei olennaisia tapahtumia.

### Arvio todennäköisestä tulevasta kehityksestä

Ei merkittäviä suunnitelmia lähivuosille.

## VASTIKERAHOITUSLASKELMAT

### Hoitovastikejätkilaskelma

<b>Hoitotuotot</b>	
Hoitovastikkeet	40 954,20
Vesimaksut	1 631,04
Autopaikkamaksut	942,96
Korkotuotot	0,00
Muut tuotot	3 370,64
Hoitotuottojen alv	9 455,70
<b>Hoitotuotot yhteensä</b>	<b>56 354,54</b>
<b>Hoitokulut</b>	
Kiinteistön hoitokulut	48 486,87
Korko- ja rahoituskulut	2,19
Verot	0,00
Hoitokulujen alv	8 513,55
<b>Hoitokulut yhteensä</b>	<b>57 002,61</b>
Hoitovastike +ylijäämä / -alijäämä	-648,07
Ed. tilikausien +ylijäämä / -alijäämä	19 647,49
<b>Siirtyvä hoitovastike +ylijäämä / -alijäämä</b>	<b>18 999,42</b>

### Arvonlisäverovastikejätkilaskelma

Alv-vastikkeet brutto (sis. alv)	1 454,92
- Tuotoista suoritettu arvonlisävero	-9 737,30
+ Kulujen vähennetty arvonlisävero	8 513,55
<b>- Alv-laskenta- ja ilmoituskulut 50€/kk (siirto hoitokult</b>	<b>-600,00</b>
Alv-vastike +ylijäämä / -alijäämä	-368,83
Ed. tilikausien +ylijäämä / -alijäämä	394,36
<b>Siirtyvä alv-vastike +ylijäämä / -alijäämä</b>	<b>25,53</b>

### Tarkistus kirjanpitoon

Hoitovastikejäämä	18 999,42
Arvonlisäverovastikejäämä	25,53
<b>Kokonaisjäämä</b>	<b>19 024,95</b>
Rahoitusomaisuus	26 701,32
<b>Lyhytaikainen vieras pääoma</b>	<b>7 676,37</b>
Taseen rahoitusasema	19 024,95
<b>Vertailu kokonaisjäämään</b>	<b>0,00</b>

TALOUSARVIOVERTAILU	Toteutunut EUR	Talousarvio EUR	Ero EUR
Kiinteistön tuotot			
Vastikkeet	42 127,52	41 954,40	173,12
Vuokrat	942,96	942,96	0,00
Käyttökorvaukset	1 631,04	1 715,49	-84,45
Muut tuotot	3370,64	2400,00	970,64
KIINTEISTÖN TUOTOT YHTEENSÄ	48 072,16	47 012,85	1 059,31
Kiinteistön hoitokulut			
Hallinto	-3 862,09	-4 524,74	662,65
Käyttö ja huolto	-7 696,20	-7 765,97	69,77
Ulkoalueiden hoito	-3 444,14	-3 006,18	-437,96
Siivous	-72,49	0,00	0,00
Lämmitys	-14 343,41	-13 360,81	-982,60
Vesi ja jätevesi	-3 493,77	-2 421,65	-1 072,12
Sähkö ja kaasut	-3 820,78	-4 008,24	187,46
Jätehuolto	-2 704,45	-1 837,11	-867,34
Vahinkovakuutukset	-1 311,02	-1 300,00	-11,02
Kiinteistövero	-3 971,92	-4 000,00	28,08
Korjaukset	-3 538,74	-5 010,30	1 471,56
Muut hoitokulut	-827,86	0,00	-827,86
KIINTEISTÖN HOITOKULUT YHTEENSÄ	-49 086,87	-47 235,00	-1 851,87
KÄYTTÖKATE/HOITOKATE	-1 014,71	-222,15	-792,56
Poistot ja arvonalentumiset			
Rakennuksista ja rakennelmista	0,00	0,00	0,00
POISTOT JA ARVONALENTUMISET YHTEENSÄ	0,00	0,00	0,00
Rahoitustuotot ja -kulut			
Muut rahoitustuotot	0,00	0,00	0,00
Korkokulut	-2,19	0,00	-2,19
Muut rahoituskulut	0,00	0,00	0,00
RAHOITUSTUOTOT JA -KULUT YHTEENSÄ	-2,19	0,00	-2,19
TILIKAUDEN VOITTO (TAPPIO)	-1 016,90	-222,15	-794,75

#### Selvitys olennaisista poikkeamista talousarvioon nähden

*Muut tuotot ja jätehuolto* Muihin tuottoihin on kirjattu Antintuvalta saatu osuus 835,72 euroa jätehuoltokustannuksista. Budjetissa Antintuvan osuus on vähennetty jätehuoltokustannuksista.

<b>TASE VASTAAVAA</b>	<b>31.12.2021</b>		<b>31.12.2020</b>	
	<b>EUR</b>		<b>EUR</b>	
<b>PYSYVÄT VASTAAVAT</b>				
Aineettomat hyödykkeet		18 853,36		18 853,36
Aineelliset hyödykkeet		95 630,72		95 630,72
<b>PYSYVÄT VASTAAVAT YHTEENSÄ</b>		<b>114 484,08</b>		<b>114 484,08</b>
<b>VAIHTUVAT VASTAAVAT</b>				
Myyntisaamiset	0,00		0,00	
Muut saamiset	1151,07		1080,13	
Rahat ja pankkisaamiset	25 550,25	26 701,32	25212,52	26 292,65
<b>VAIHTUVAT VASTAAVAT YHTEENSÄ</b>		<b>26 701,32</b>		<b>26 292,65</b>
<b>Tase vastaavaa yhteensä</b>		<b>141 185,40</b>		<b>140 776,73</b>

<b>TASE VASTATTAVAA</b>	<b>31.12.2021</b>		<b>31.12.2020</b>	
	<b>EUR</b>		<b>EUR</b>	
<b>OMA PÄÄOMA</b>				
Osakepääoma		16 146,04		16 146,04
Arvonkorotusrahasto		50 456,38		50 456,38
Muut rahastot		74 548,86		74 548,86
Edellisten tilikausien voitto/tappio		-6 625,35		-2 673,58
Tilikauden voitto/tappio		-1 016,90		-3 951,77
<b>OMA PÄÄOMA YHTEENSÄ</b>		<b>133 509,03</b>		<b>134 525,93</b>
<b>VIERAS PÄÄOMA</b>				
Lyhytaikainen				
Muut velat	238,45		173,39	
Saadut ennakot	685,80		2,51	
Ostovelat	6 752,12	7 676,37	6 074,90	6 250,80
<b>VIERAS PÄÄOMA YHTEENSÄ</b>		<b>7 676,37</b>		<b>6 250,80</b>
<b>Tase vastattavaa yhteensä</b>		<b>141 185,40</b>		<b>140 776,73</b>

<b>TULOSLASKELMA</b>	<b>1.1.2021-31.12.2021</b>	<b>1.1.2020-31.12.2020</b>
	<b>EUR</b>	<b>EUR</b>
<b>Kiinteistön tuotot</b>		
Vastikkeet	42 127,52	41 540,00
Vuokrat	942,96	942,96
Käyttökorvaukset	1 631,04	1 372,31
Muut tuotot	3370,64	3129,54
<b>KIINTEISTÖN TUOTOT YHTEENSÄ</b>	<b>48 072,16</b>	<b>46 984,81</b>
<b>Kiinteistön hoitokulut</b>		
Hallinto	-3 862,09	-3 841,58
Käyttö ja huolto	-7 696,20	-7 696,20
Ulkoalueiden hoito	-3 444,14	-3 011,60
Siivous	-72,49	0,00
Lämmitys	-14 343,41	-12 615,17
Vesi ja jätevesi	-3 493,77	-2 406,09
Sähkö ja kaasut	-3 820,78	-4 041,40
Jätehuolto	-2 704,45	-2 622,07
Vahinkovakuutukset	-1 311,02	-1 226,23
Kiinteistövero	-3 971,92	-4 046,13
Korjaukset	-3 538,74	-8 786,42
Muut hoitokulut	-827,86	-644,21
<b>KIINTEISTÖN HOITOKULUT YHTEENSÄ</b>	<b>-49 086,87</b>	<b>-50 937,10</b>
<b>KÄYTTÖKATE/HOITOKATE</b>	<b>-1 014,71</b>	<b>-3 952,29</b>
<b>Poistot ja arvonalentumiset</b>		
Rakennuksista ja rakennelmista	0,00	0,00
<b>POISTOT JA ARVONALENTUMISET YHTEENSÄ</b>	<b>0,00</b>	<b>0,00</b>
<b>Rahoitustuotot ja -kulut</b>		
Muut rahoitustuotot	0,00	0,00
Korkokulut	-2,19	0,00
Muut rahoituskulut	0,00	0,00
<b>RAHOITUSTUOTOT JA -KULUT YHTEENSÄ</b>	<b>-2,19</b>	<b>0,52</b>
<b>TILIKAUDEN VOITTO (TAPPIO)</b>	<b>-1 016,90</b>	<b>-3 951,77</b>



---

## LIITETIEDOT

### Tieto tilinpäätöksen laatimisessa noudatetusta säännöstöstä

Tilinpäätös on laadittu pien- ja mikroyrityksen tilinpäätöksessä esitettävistä tiedoista annetun asetuksen (PMA) pienyrityssäännösten mukaisesti.

### Tiedot emoyrityksestä

Nimi: Vieremän kunta  
Osoite: Myllyjärventie 1, 74200 Vieremä  
Omistusosuus: 786/960 osaketta eli noin 82 %  
Jäljennös konsernitilinpäätöksestä on saatavissa yhtiön yllä mainitusta osoitteesta.

### Velat saman konsernin yrityksille

Ostovelat: 5 192,65 €

### Oman pääoman muutokset

	EUR 2021	EUR 2020
Osakepääoma	16 146,04	16 146,04
Arvonkorotusrahassto	50 456,38	50 456,38
Lainanlyhennysrahasto	74 548,86	74 548,86
Sidottu oma pääoma 31.12	141 151,28	141 151,28
Edellisten tilikausien voitto/tappio	-6 625,35	-2 673,58
Tilikauden voitto/tappio	-1 016,90	-3 951,77
Vapaa oma pääoma 31.12	-7 642,25	-6 625,35
Oma pääoma 31.12	133 509,03	134 525,93

### Hallituksen esitys tulosta koskeviksi toimenpiteiksi

Hallitus esittää, että tilikauden tulos kirjataan edellisten tilikausien voitto/tappio tilille ja että osinkoa ei jaeta.

---

## LUETTELO KIRJANPITOKIRJOISTA

Tilinpäätös	Erikseen sidottuna
Tase-erittelyt	Erikseen sidottuna
Päiväkirja	Sähköinen arkisto
Pääkirja	Sähköinen arkisto

Kirjanpitokirjat säilytetään 10 vuotta tilikauden päättymisestä.

---

## TOSITELAJIT

Vuokrankantokirjat	Sähköinen arkisto
Ostolaskut	Sähköinen arkisto
Palkat	Sähköinen arkisto
Tiliotteet	Sähköinen arkisto


Tositteet säilytetään 6 vuotta tilikauden päättymisestä.

---

TOIMINTAKERTOMUKSEN JA TILINPÄÄTÖKSEN ALLEKIRJOITUKSET

Vieremä 28.3.2022

Paikka ja aika



Heikki Kononen  
hallituksen puheenjohtaja




Pirjo Karvonen  
hallituksen jäsen

Janne Piippo  
hallituksen jäsen



Mika Mykkänen  
toimitusjohtaja



Marko Makkonen  
hallituksen jäsen


---

TILINPÄÄTÖSMERKINTÄ

Suoritetusta tilintarkastuksesta on tänään annettu kertomus.

Oulussa 29. maaliskuuta 2022

Paikka ja aika



Tapio Raappana  
KHT

VIEREMÄN KUNTA

TASEKIRJA 1.1. – 31.12.2021

**Allekirjoitukset ja merkinnät**

ALLEKIRJOITUKSET

Vieremällä 28. maaliskuuta 2022

Vieremän kunnanhallitus

  
\_\_\_\_\_

  
\_\_\_\_\_

  
\_\_\_\_\_

  
\_\_\_\_\_


  
\_\_\_\_\_

  
\_\_\_\_\_

Tarkastusmerkintä

Olemme antaneet suorittamastamme tilintarkastuksesta tänään kertomuksen.

Vieremällä 4. touko kuuta 2022

  
Tapio Raappana, JHT, KHT  
KPMG Oy Ab



# Tilintarkastuskertomus 2021

## Vieremän kunnanvaltuustolle

Olemme tarkastaneet Vieremän kunnan hallinnon, kirjanpidon ja tilinpäätöksen tilikaudelta 1.1.–31.12.2021. Tilinpäätös sisältää kunnan taseen, tuloslaskelman, rahoituslaskelman ja niiden liitetiedot sekä talousarvion toteutumisvertailun ja toimintakertomuksen. Lisäksi tilinpäätökseen kuuluva konsernitilinpäätös sisältää konsernin taseen, tuloslaskelman, rahoituslaskelman ja niiden liitetiedot.

### **Kunnanhallituksen ja muiden tilivelvollisten velvollisuudet**

Kunnanhallitus ja muut tilivelvolliset ovat vastuussa kunnan hallinnosta ja taloudenhoidosta tilikaudella. Kunnanhallitus ja muu konsernijohto vastaavat kuntakonsernin ohjauksesta ja konsernivalvonnan järjestämisestä. Kunnanhallitus ja kunnanjohtaja vastaavat tilinpäätöksen laatimisesta ja siitä, että tilinpäätös antaa oikean ja riittävän kuvan kunnan tuloksesta, taloudellisesta asemasta, rahoituksesta ja toiminnasta tilinpäätöksen laatimista koskevien säännösten ja määräysten mukaisesti. Kunnanhallitus ja kunnanjohtaja ovat toimintakertomuksessa tehneet selkoa kunnan sisäisen valvonnan ja riskienhallinnan sekä konsernivalvonnan järjestämisestä.

Kunnanhallitus ja kunnanjohtaja vastaavat myös sisäisen valvonnan järjestämisestä ja sellaisesta sisäisestä valvonnasta, jonka ne katsovat tarpeelliseksi voidakseen laatia tilinpäätöksen, jossa ei ole väärinkäytöksestä tai virheestä johtuvaa olennaista virheellisyyttä.

### **Tilintarkastajan velvollisuudet**

Olemme tarkastaneet tilikauden hallinnon, kirjanpidon ja tilinpäätöksen julkishallinnon hyvän tilintarkastustavan mukaisesti olennaisten virheellisyyksien havaitsemiseksi ja raportoimiseksi tarkastuksen tuloksina. Hallinnon tarkastuksessa olemme selvittäneet toimielinten jäsenten ja tehtävääalueiden johtavien viranhaltijoiden toiminnan lainmukaisuutta. Kunnan sisäisen valvonnan ja riskienhallinnan sekä konsernivalvonnan järjestämisen asianmukaisuutta olemme tarkastaneet ottaen huomioon toimintakertomuksessa niistä esitetyt selonteot. Muodostamme käsityksen tilintarkastuksen kannalta relevantista sisäisestä valvonnasta pystyäksemme suunnittelemaan asianmukaiset tilintarkastustoimenpiteet ja voidaksemme lausua sisäisen valvonnan järjestämisestä mutta emme siinä tarkoituksessa, että pystyisimme antamaan lausunnon kunnan sisäisen valvonnan tehokkuudesta. Lisäksi olemme tarkastaneet valtionosuuksien perusteista annettujen tietojen oikeellisuutta.

Olemme tehneet tarkastuksen kohtuullisen varmuuden saamiseksi siitä, onko hallintoa hoidettu lain ja valtuuston päätösten mukaisesti. Kirjanpitoa sekä tilinpäätöksen laatimisperiaatteita, sisältöä ja esittämistapaa olemme tarkastaneet riittävässä laajuudessa sen toteamiseksi, ettei tilinpäätös sisällä väärinkäytöksestä tai virheestä johtuvaa olennaista virheellisyyttä.

### **Tarkastuksen tulokset**

Kunnan hallintoa on hoidettu lain ja valtuuston päätösten mukaisesti.

Kunnan sisäinen valvonta ja riskienhallinta sekä konsernivalvonta on järjestetty asianmukaisesti.

Valtionosuuksien perusteista annetut tiedot ovat oikeita.

Kunnan tilinpäätös ja siihen kuuluva konsernitilinpäätös on laadittu tilinpäätöksen laatimista koskevien säännösten ja määräysten mukaisesti. Tilinpäätös antaa oikean ja riittävän kuvan tilikauden tuloksesta, taloudellisesta asemasta, rahoituksesta ja toiminnasta.

***Lausunnot tilinpäätöksen hyväksymisestä ja vastuuvapauden myöntämisestä***

Esitämme tilinpäätöksen hyväksymistä.

Esitämme vastuuvapauden myöntämistä tilivelvollisille tarkastamaltamme tilikaudelta.

Vieremällä 4. toukokuuta 2022

KPMG OY AB

Tilintarkastusyhteisö



Tapio Raappana  
JHT, KHT